



Estadísticas de Acceso

1 jun. 2019 - 30 jun. 2019

Todos los usuarios
100,00 % Sesiones

Total de Páginas Vistas

175.193

% del total: 100,00 % (175.193)



Total de Sesiones

57.647

% del total: 100,00 % (57.647)



Total de Usuarios

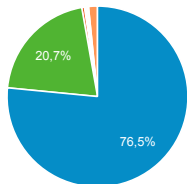
46.591

% del total: 100,00 % (46.591)



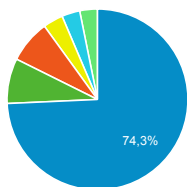
Fuentes de Origen del Tráfico

- google
- (direct)
- ingenieriaquimica.org
- es.search.yahoo.com
- duckduckgo
- ecosia.org
- Otras



Navegador Web Empleado

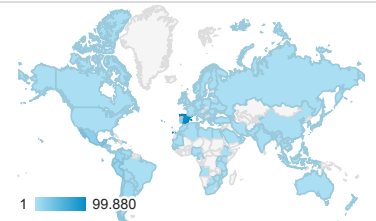
- Chrome
- Safari
- Firefox
- Edge
- Internet Explorer
- Otras



Páginas más visitadas

Página	Número de visitas a páginas	Usuarios
/cursos	3.249	1.514
/	3.083	1.995
/ingenieria-de-sistemas-y-automatiza/automatizacion-industrial/ejercicios-y-problemas	2.966	1.279
/derecho-administrativo/organizacion-y-actividad-de-las-administraciones/pruebas-de-evaluacion-1/aut-o-10.html	1.655	1.201
/estadistica/aprendizaje-del-softw are-estadistico-r-un-entorno-para-s imulacion-y-computacion-estadisti ca/introduccion-a-los-graficos-en-r	1.574	1.285
/derecho-administrativo/hacienda-autonomica-y-local/ejercicios-proy ectos-y-casos	1.528	375
/estadistica/aprendizaje-del-softw are-estadistico-r-un-entorno-para-s imulacion-y-computacion-estadisti ca/algunas-estructuras-de-progra macion-creacion-de-funciones-en-r	1.522	1.263
/derecho-administrativo/institucio nes-basicas-derecho-administrativ o/tests-de-autoevaluacion-1	1.504	580
/ingenieria-quimica/quimica-ii/ejer cicios-proyectos-y-casos	1.480	802

Número de páginas vistas



Páginas vistas por País

País	Número de visitas a páginas
Spain	99.880
Mexico	18.013
Peru	12.755
Colombia	9.398
Ecuador	6.796
Argentina	5.885
Chile	5.819

Páginas vistas por Ciudad

Ciudad	Número de visitas a páginas
(not set)	34.618
Madrid	26.467
Getafe	5.763
Bogota	3.662
Mexico City	3.560
Barcelona	3.436
Santiago	3.263
Valencia	2.723

Palabras Clave en Motores de Búsqueda

Palabra clave	Número de visitas a páginas
(not provided)	134.504
(not set)	40.572
elasticidad y resistencia de materiales pdf UC3M	18
operadores posicionales	15
curso de dinamica UC3M	9
ocw uc3m	6
ejercicios resueltos de automatizacion y control	5
test 39/2015	4
ocw fisica	3



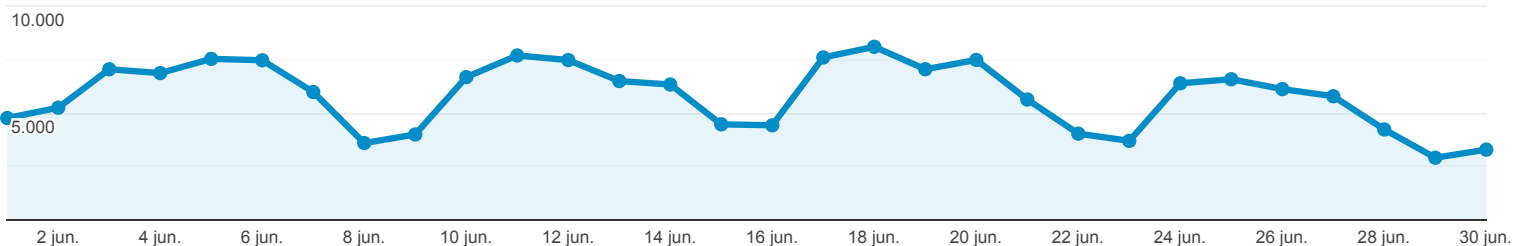
Estadísticas Acceso Portal OCW-UC3M

1 jun. 2019 - 30 jun. 2019

Todos los usuarios
100,00 % Número de visitas a páginas

Navegador

● Número de visitas a páginas



Navegador	Número de visitas a páginas	Sesiones	Usuarios
	175.193 % del total: 100,00 % (175.193)	57.647 % del total: 100,00 % (57.647)	46.591 % del total: 100,00 % (46.591)
1. Chrome	130.142 (74,28 %)	43.845 (76,06 %)	35.686 (76,72 %)
2. Safari	14.112 (8,06 %)	4.774 (8,28 %)	3.555 (7,64 %)
3. Firefox	13.449 (7,68 %)	4.207 (7,30 %)	3.413 (7,34 %)
4. Edge	6.266 (3,58 %)	1.734 (3,01 %)	1.370 (2,95 %)
5. Internet Explorer	5.671 (3,24 %)	1.201 (2,08 %)	1.048 (2,25 %)
6. Opera	3.487 (1,99 %)	905 (1,57 %)	655 (1,41 %)
7. Samsung Internet	1.346 (0,77 %)	648 (1,12 %)	508 (1,09 %)
8. Android Webview	353 (0,20 %)	149 (0,26 %)	122 (0,26 %)
9. Android Browser	75 (0,04 %)	39 (0,07 %)	35 (0,08 %)
10. Opera Mini	61 (0,03 %)	42 (0,07 %)	40 (0,09 %)

Filas 1 - 10 de 25



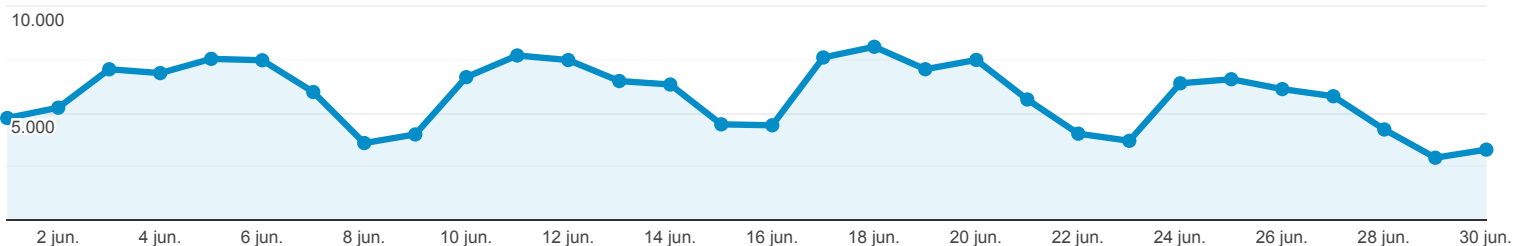
Estadísticas Acceso Portal OCW-UC3M

Todos los usuarios
100,00 % Número de visitas a páginas

1 jun. 2019 - 30 jun. 2019

Sistema Operativo

● Número de visitas a páginas



Sistema operativo	Número de visitas a páginas	Sesiones	Usuarios
	175.193 % del total: 100,00 % (175.193)	57.647 % del total: 100,00 % (57.647)	46.591 % del total: 100,00 % (46.591)
1. Windows	127.340 (72,69 %)	39.564 (68,63 %)	32.366 (69,48 %)
2. Android	24.315 (13,88 %)	10.516 (18,24 %)	8.497 (18,24 %)
3. Macintosh	11.685 (6,67 %)	3.208 (5,56 %)	2.366 (5,08 %)
4. iOS	8.820 (5,03 %)	3.319 (5,76 %)	2.532 (5,44 %)
5. Linux	2.612 (1,49 %)	947 (1,64 %)	739 (1,59 %)
6. Chrome OS	331 (0,19 %)	47 (0,08 %)	44 (0,09 %)
7. Windows Phone	43 (0,02 %)	13 (0,02 %)	10 (0,02 %)
8. (not set)	37 (0,02 %)	26 (0,05 %)	22 (0,05 %)
9. BlackBerry	6 (0,00 %)	4 (0,01 %)	3 (0,01 %)
10. Tizen	3 (0,00 %)	2 (0,00 %)	2 (0,00 %)

Filas 1 - 10 de 11



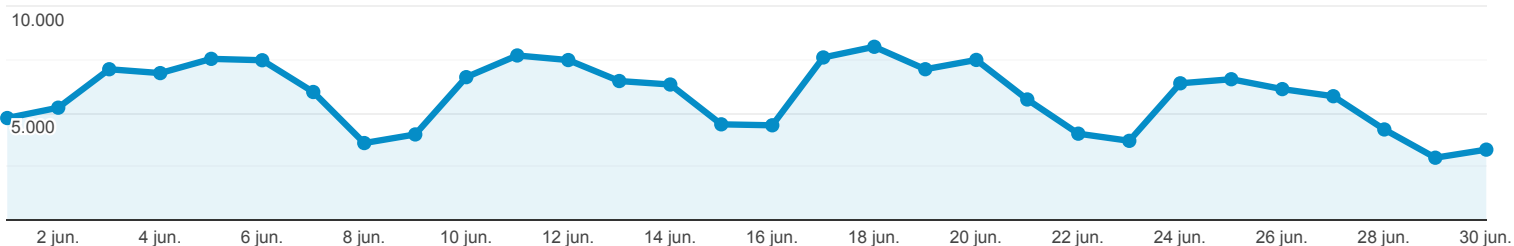
Estadísticas Acceso Portal OCW-UC3M

1 jun. 2019 - 30 jun. 2019

Todos los usuarios
100,00 % Número de visitas a páginas

Fuentes de Tráfico

● Número de visitas a páginas



Fuente	Número de visitas a páginas	Sesiones	Usuarios
	175.193 % del total: 100,00 % (175.193)	57.647 % del total: 100,00 % (57.647)	46.591 % del total: 100,00 % (46.591)
1. google	134.091 (76,54 %)	48.428 (84,01 %)	40.022 (85,32 %)
2. (direct)	36.192 (20,66 %)	7.941 (13,78 %)	5.887 (12,55 %)
3. ingenieriaquimica.org	837 (0,48 %)	211 (0,37 %)	136 (0,29 %)
4. es.search.yahoo.com	485 (0,28 %)	109 (0,19 %)	92 (0,20 %)
5. duckduckgo	395 (0,23 %)	77 (0,13 %)	43 (0,09 %)
6. ecosia.org	393 (0,22 %)	118 (0,20 %)	89 (0,19 %)
7. youtube.com	305 (0,17 %)	83 (0,14 %)	55 (0,12 %)
8. bing	278 (0,16 %)	89 (0,15 %)	73 (0,16 %)
9. yahoo	250 (0,14 %)	61 (0,11 %)	47 (0,10 %)
10. noticias.universia.es	245 (0,14 %)	48 (0,08 %)	45 (0,10 %)

Filas 1 - 10 de 137



Estadísticas Acceso Portal OCW-UC3M



Todos los usuarios
100,00 % Número de visitas a páginas

1 jun. 2019 - 30 jun. 2019

Ubicación



País	Número de visitas a páginas	Sesiones	Usuarios	Número de páginas vistas únicas
	175.193 % del total: 100,00 % (175.193)	57.647 % del total: 100,00 % (57.647)	46.591 % del total: 100,00 % (46.591)	125.456 % del total: 100,00 % (125.456)
1. Spain	99.880 (57,01 %)	24.350 (42,24 %)	17.763 (38,32 %)	68.402 (54,52 %)
2. Mexico	18.013 (10,28 %)	8.701 (15,09 %)	7.583 (16,36 %)	13.680 (10,90 %)
3. Peru	12.755 (7,28 %)	5.271 (9,14 %)	4.512 (9,73 %)	9.626 (7,67 %)
4. Colombia	9.398 (5,36 %)	4.232 (7,34 %)	3.598 (7,76 %)	7.048 (5,62 %)
5. Ecuador	6.796 (3,88 %)	3.360 (5,83 %)	2.831 (6,11 %)	5.390 (4,30 %)
6. Argentina	5.885 (3,36 %)	2.661 (4,62 %)	2.255 (4,86 %)	4.532 (3,61 %)
7. Chile	5.819 (3,32 %)	2.520 (4,37 %)	2.153 (4,64 %)	4.290 (3,42 %)
8. Bolivia	3.209 (1,83 %)	1.238 (2,15 %)	1.043 (2,25 %)	2.372 (1,89 %)
9. Venezuela	2.230 (1,27 %)	843 (1,46 %)	713 (1,54 %)	1.694 (1,35 %)
10. Nicaragua	1.004 (0,57 %)	274 (0,48 %)	236 (0,51 %)	675 (0,54 %)

Filas 1 - 10 de 105



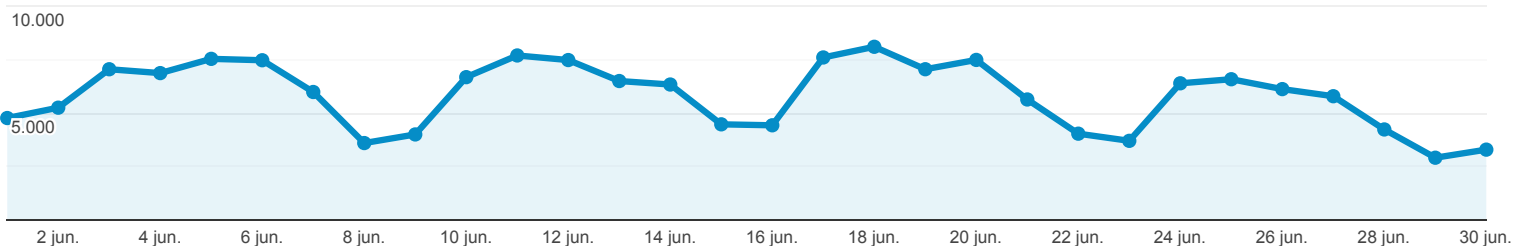
Estadísticas Acceso Portal OCW-UC3M

1 jun. 2019 - 30 jun. 2019

Todos los usuarios
100,00 % Número de visitas a páginas

Contenido más Visitado

● Número de visitas a páginas



Página	Número de visitas a páginas	Sesiones	Usuarios	Duración media de la sesión
	175.193 % del total: 100,00 % (175.193)	57.647 % del total: 100,00 % (57.647)	46.591 % del total: 100,00 % (46.591)	00:02:08 Media de la vista: 00:02:08 (0,00 %)
1. /cursos	3.249 (1,85 %)	292 (0,51 %)	1.514 (1,35 %)	00:05:34
2. /	3.083 (1,76 %)	1.752 (3,04 %)	1.995 (1,78 %)	00:04:34
3. /ingenieria-de-sistemas-y-automatica/automatizacion-industrial/ejercicios-y-problemas	2.966 (1,69 %)	1.206 (2,09 %)	1.279 (1,14 %)	00:03:09
4. /derecho-administrativo/organizacion-y-actividad-de-las-administraciones/pruebas-de-evaluacion-1/auto-10.html	1.655 (0,94 %)	1.311 (2,27 %)	1.201 (1,07 %)	00:02:15
5. /estadistica/aprendizaje-del-software-estadistico-r-un-entorno-para-simulacion-y-computacion-estadistica/introduccion-a-los-graficos-en-r	1.574 (0,90 %)	1.432 (2,48 %)	1.285 (1,15 %)	00:00:34
6. /derecho-administrativo/hacienda-autonomica-y-local/ejercicios-proyectos-y-casos	1.528 (0,87 %)	386 (0,67 %)	375 (0,33 %)	00:04:38
7. /estadistica/aprendizaje-del-software-estadistico-r-un-entorno-para-simulacion-y-computacion-estadistica/algunas-estructuras-de-programacion-creacion-de-funciones-en-r	1.522 (0,87 %)	1.399 (2,43 %)	1.263 (1,13 %)	00:00:41
8. /derecho-administrativo/instituciones-basicas-derecho-administrativo/tests-de-autoevaluacion-1	1.504 (0,86 %)	724 (1,26 %)	580 (0,52 %)	00:03:25
9. /ingenieria-quimica/quimica-ii/ejercicios-proyectos-y-casos	1.480 (0,84 %)	905 (1,57 %)	802 (0,72 %)	00:02:05
10. /estadistica/aprendizaje-del-software-estadistico-r-un-entorno-para-simulacion-y-computacion-estadistica/estructuras-de-datos-en-r	1.463 (0,84 %)	1.353 (2,35 %)	1.236 (1,10 %)	00:00:41

Filas 1 - 10 de 9533