



## Estadísticas de Acceso

1 may. 2019 - 31 may. 2019

Todos los usuarios  
100,00 % Sesiones

### Total de Páginas Vistas

**210.645**

% del total: 100,00 % (210.645)



### Total de Sesiones

**72.880**

% del total: 100,00 % (72.880)



### Total de Usuarios

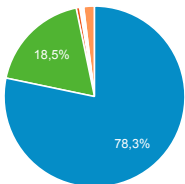
**59.366**

% del total: 100,00 % (59.366)



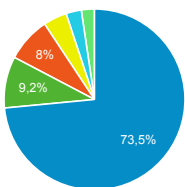
### Fuentes de Origen del Tráfico

■ google ■ (direct)  
■ ingenieriaquimica.org ■ noticias.universia.es  
■ es.search.yahoo.com ■ bing  
■ Otras



### Navegador Web Empleado

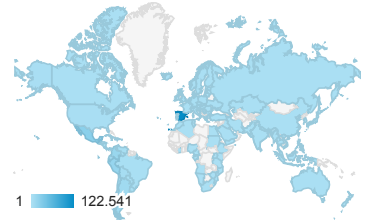
■ Chrome ■ Safari ■ Firefox  
■ Edge ■ Internet Explorer  
■ Otras



### Páginas más visitadas

Página	Número de visitas a páginas	Usuarios
/	4.087	2.478
/cursos	3.753	1.870
/derecho-administrativo/instituciones-basicas-derecho-administrativo/tests-de-autoevaluacion-1	3.639	1.017
/ingenieria-de-sistemas-y-automatizacion/automatizacion-industrial/ejercicios-y-problemas	3.335	1.549
/derecho-administrativo/organizacion-y-actividad-de-las-administraciones/pruebas-de-evaluacion-1/aut-10.html	2.557	1.878
/derecho-administrativo/derecho-administrativo-contratacion-y-medios-de-las-administraciones-publicas-2013/tests-de-autoevaluacion	2.106	750
/estadistica/aprendizaje-del-softw are-estadistico-r-un-entorno-para-simulacion-y-computacion-estadistica/estructuras-de-datos-en-r	2.009	1.711
/estadistica/aprendizaje-del-softw are-estadistico-r-un-entorno-para-simulacion-y-computacion-estadistica/introduccion-a-los-graficos-en-r	1.954	1.606
/derecho-social-e-internacional-privado/derecho-laboral-individual/casos-practicos	1.821	987

### Número de páginas vistas



### Páginas vistas por País

País	Número de visitas a páginas
Spain	122.541
Mexico	23.161
Peru	14.618
Colombia	12.541
Argentina	7.601
Ecuador	6.525
Chile	6.071

### Páginas vistas por Ciudad

Ciudad	Número de visitas a páginas
Madrid	31.125
(not set)	30.579
Getafe	11.007
Leganes	5.500
Bogota	4.898
Mexico City	4.739
Barcelona	4.245
Valencia	3.516

### Palabras Clave en Motores de Búsqueda

Palabra clave	Número de visitas a páginas
(not provided)	165.282
(not set)	45.121
cache:WaFA-8BTx0UJ:ocw.uc3m.es/economia-financiera-y-contabilidad/economia-financiera-1/ejercicios-1/practicas-tema-5-el-modelo-de-valoracion-de-activos-capm/view	28
primera constitucion de Massachusetts pdf	22
ocw derecho social	20
que función cumple el alcohol en el proceso de separación de mezclas por centrifugacion y cromatografia	11
supuestos prácticos presupuestos locales	9
casos practicó para gestión Tributaria local	7



# Estadísticas Acceso Portal OCW-UC3M

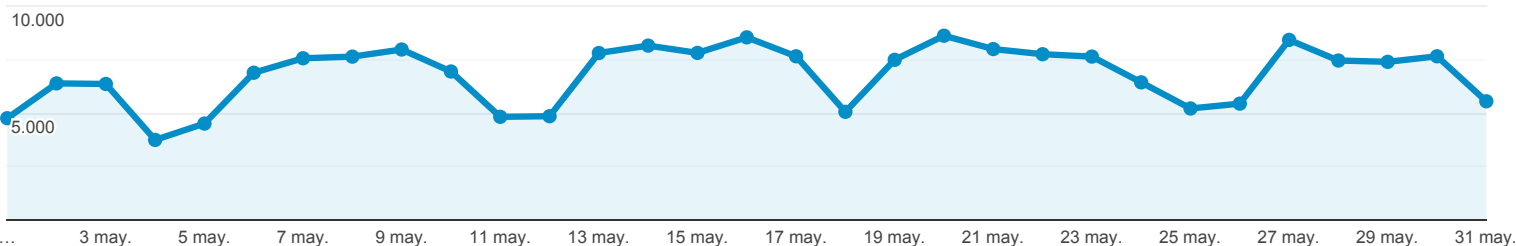


Todos los usuarios  
100,00 % Número de visitas a páginas

1 may. 2019 - 31 may. 2019

## Navegador

● Número de visitas a páginas



Navegador	Número de visitas a páginas	Sesiones	Usuarios
	<b>210.645</b> % del total: 100,00 % (210.645)	<b>72.880</b> % del total: 100,00 % (72.880)	<b>59.366</b> % del total: 100,00 % (59.366)
1. Chrome	<b>154.797</b> (73,49 %)	<b>54.619</b> (74,94 %)	<b>44.899</b> (76,23 %)
2. Safari	<b>19.389</b> (9,20 %)	<b>6.723</b> (9,22 %)	<b>4.849</b> (8,23 %)
3. Firefox	<b>16.854</b> (8,00 %)	<b>5.341</b> (7,33 %)	<b>4.274</b> (7,26 %)
4. Edge	<b>8.883</b> (4,22 %)	<b>2.581</b> (3,54 %)	<b>1.998</b> (3,39 %)
5. Internet Explorer	<b>5.774</b> (2,74 %)	<b>1.430</b> (1,96 %)	<b>1.257</b> (2,13 %)
6. Opera	<b>2.419</b> (1,15 %)	<b>1.005</b> (1,38 %)	<b>673</b> (1,14 %)
7. Samsung Internet	<b>1.744</b> (0,83 %)	<b>798</b> (1,09 %)	<b>621</b> (1,05 %)
8. Android Webview	<b>332</b> (0,16 %)	<b>157</b> (0,22 %)	<b>131</b> (0,22 %)
9. Android Browser	<b>81</b> (0,04 %)	<b>57</b> (0,08 %)	<b>51</b> (0,09 %)
10. Opera Mini	<b>72</b> (0,03 %)	<b>50</b> (0,07 %)	<b>46</b> (0,08 %)

Filas 1 - 10 de 26

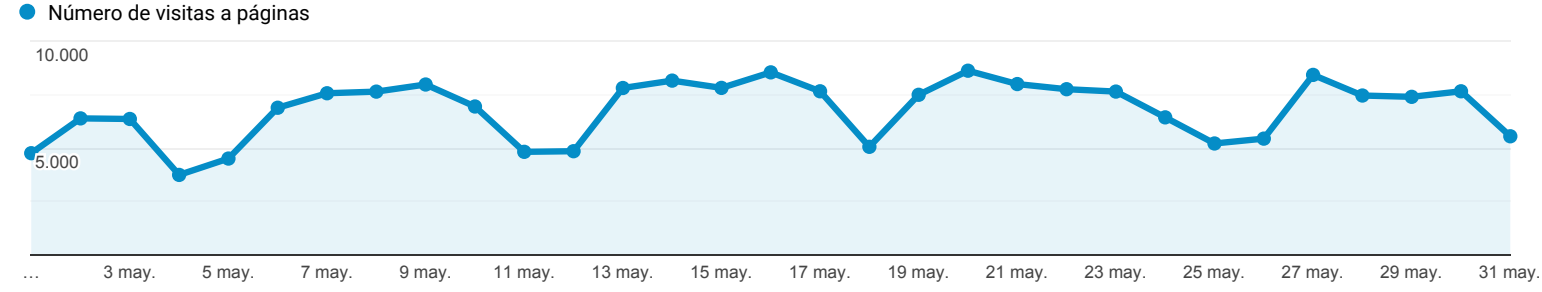


# Estadísticas Acceso Portal OCW-UC3M

Todos los usuarios  
100,00 % Número de visitas a páginas

1 may. 2019 - 31 may. 2019

## Sistema Operativo



Sistema operativo	Número de visitas a páginas	Sesiones	Usuarios
	<b>210.645</b> % del total: 100,00 % (210.645)	<b>72.880</b> % del total: 100,00 % (72.880)	<b>59.366</b> % del total: 100,00 % (59.366)
1. Windows	<b>152.016</b> (72,17 %)	<b>49.802</b> (68,33 %)	<b>41.261</b> (69,81 %)
2. Android	<b>26.876</b> (12,76 %)	<b>12.645</b> (17,35 %)	<b>10.234</b> (17,31 %)
3. Macintosh	<b>16.320</b> (7,75 %)	<b>4.603</b> (6,32 %)	<b>3.106</b> (5,26 %)
4. iOS	<b>11.452</b> (5,44 %)	<b>4.541</b> (6,23 %)	<b>3.430</b> (5,80 %)
5. Linux	<b>3.683</b> (1,75 %)	<b>1.147</b> (1,57 %)	<b>950</b> (1,61 %)
6. Chrome OS	<b>192</b> (0,09 %)	<b>87</b> (0,12 %)	<b>74</b> (0,13 %)
7. (not set)	<b>42</b> (0,02 %)	<b>34</b> (0,05 %)	<b>31</b> (0,05 %)
8. Windows Phone	<b>41</b> (0,02 %)	<b>13</b> (0,02 %)	<b>11</b> (0,02 %)
9. SunOS	<b>12</b> (0,01 %)	<b>1</b> (0,00 %)	<b>1</b> (0,00 %)
10. Playstation 3	<b>5</b> (0,00 %)	<b>1</b> (0,00 %)	<b>1</b> (0,00 %)

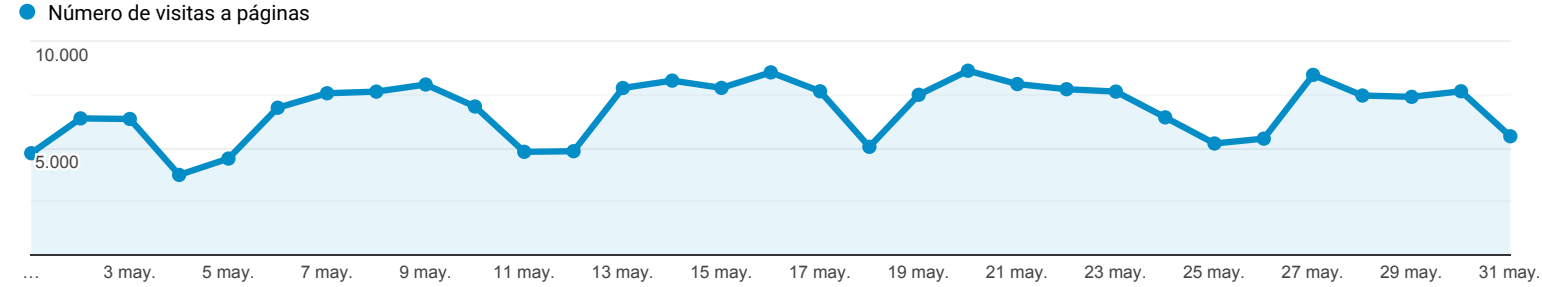


# Estadísticas Acceso Portal OCW-UC3M

Todos los usuarios  
100,00 % Número de visitas a páginas

1 may. 2019 - 31 may. 2019

## Fuentes de Tráfico



Fuente	Número de visitas a páginas	Sesiones	Usuarios
	<b>210.645</b> % del total: 100,00 % (210.645)	<b>72.880</b> % del total: 100,00 % (72.880)	<b>59.366</b> % del total: 100,00 % (59.366)
1. google	<b>164.890</b> (78,28 %)	<b>61.545</b> (84,45 %)	<b>50.945</b> (85,50 %)
2. (direct)	<b>38.873</b> (18,45 %)	<b>9.457</b> (12,98 %)	<b>7.105</b> (11,92 %)
3. ingenieriaquimica.org	<b>1.304</b> (0,62 %)	<b>252</b> (0,35 %)	<b>199</b> (0,33 %)
4. noticias.universia.es	<b>561</b> (0,27 %)	<b>118</b> (0,16 %)	<b>111</b> (0,19 %)
5. es.search.yahoo.com	<b>537</b> (0,25 %)	<b>175</b> (0,24 %)	<b>134</b> (0,22 %)
6. bing	<b>420</b> (0,20 %)	<b>118</b> (0,16 %)	<b>106</b> (0,18 %)
7. youtube.com	<b>402</b> (0,19 %)	<b>84</b> (0,12 %)	<b>63</b> (0,11 %)
8. ecosia.org	<b>393</b> (0,19 %)	<b>138</b> (0,19 %)	<b>110</b> (0,18 %)
9. duckduckgo	<b>331</b> (0,16 %)	<b>74</b> (0,10 %)	<b>37</b> (0,06 %)
10. l.facebook.com	<b>302</b> (0,14 %)	<b>94</b> (0,13 %)	<b>74</b> (0,12 %)

Filas 1 - 10 de 170



# Estadísticas Acceso Portal OCW-UC3M



Todos los usuarios  
100,00 % Número de visitas a páginas

1 may. 2019 - 31 may. 2019

## Ubicación



País	Número de visitas a páginas	Sesiones	Usuarios	Número de páginas vistas únicas
	<b>210.645</b> % del total: 100,00 % (210.645)	<b>72.880</b> % del total: 100,00 % (72.880)	<b>59.366</b> % del total: 100,00 % (59.366)	<b>153.159</b> % del total: 100,00 % (153.159)
1. <a href="#">Spain</a>	<b>122.541</b> (58,17 %)	<b>31.648</b> (43,42 %)	<b>23.092</b> (39,24 %)	<b>84.811</b> (55,37 %)
2. <a href="#">Mexico</a>	<b>23.161</b> (11,00 %)	<b>12.827</b> (17,60 %)	<b>11.225</b> (19,08 %)	<b>18.546</b> (12,11 %)
3. <a href="#">Peru</a>	<b>14.618</b> (6,94 %)	<b>5.602</b> (7,69 %)	<b>4.855</b> (8,25 %)	<b>10.713</b> (6,99 %)
4. <a href="#">Colombia</a>	<b>12.541</b> (5,95 %)	<b>6.894</b> (9,46 %)	<b>5.983</b> (10,17 %)	<b>10.068</b> (6,57 %)
5. <a href="#">Argentina</a>	<b>7.601</b> (3,61 %)	<b>2.914</b> (4,00 %)	<b>2.542</b> (4,32 %)	<b>5.898</b> (3,85 %)
6. <a href="#">Ecuador</a>	<b>6.525</b> (3,10 %)	<b>3.192</b> (4,38 %)	<b>2.627</b> (4,46 %)	<b>5.194</b> (3,39 %)
7. <a href="#">Chile</a>	<b>6.071</b> (2,88 %)	<b>2.621</b> (3,60 %)	<b>2.239</b> (3,80 %)	<b>4.695</b> (3,07 %)
8. <a href="#">Bolivia</a>	<b>2.807</b> (1,33 %)	<b>1.264</b> (1,73 %)	<b>1.111</b> (1,89 %)	<b>2.110</b> (1,38 %)
9. <a href="#">Venezuela</a>	<b>1.789</b> (0,85 %)	<b>729</b> (1,00 %)	<b>663</b> (1,13 %)	<b>1.295</b> (0,85 %)
10. <a href="#">Guatemala</a>	<b>1.288</b> (0,61 %)	<b>531</b> (0,73 %)	<b>481</b> (0,82 %)	<b>927</b> (0,61 %)

Filas 1 - 10 de 117



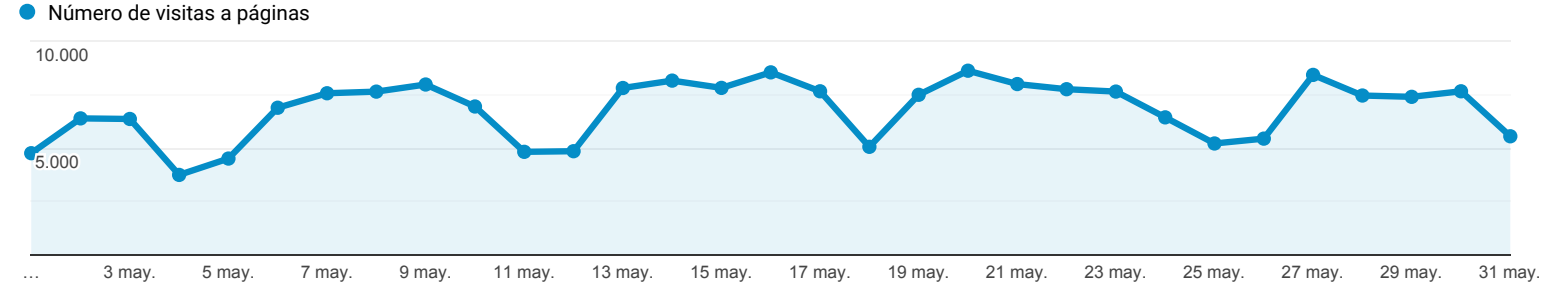
# Estadísticas Acceso Portal OCW-UC3M



Todos los usuarios  
100,00 % Número de visitas a páginas

1 may. 2019 - 31 may. 2019

## Contenido más Visitado



Página	Número de visitas a páginas	Sesiones	Usuarios	Duración media de la sesión
	<b>210.645</b> % del total: 100,00 % (210.645)	<b>72.880</b> % del total: 100,00 % (72.880)	<b>59.366</b> % del total: 100,00 % (59.366)	<b>00:02:02</b> Media de la vista: 00:02:02 (0,00 %)
1. /	<b>4.087</b> (1,94 %)	2.249 (3,09 %)	2.478 (1,81 %)	00:05:00
2. /cursos	<b>3.753</b> (1,78 %)	338 (0,46 %)	1.870 (1,37 %)	00:04:33
3. /derecho-administrativo/instituciones-basicas-derecho-administrativo/tests-de-autoevaluacion-1	<b>3.639</b> (1,73 %)	1.583 (2,17 %)	1.017 (0,74 %)	00:04:33
4. /ingenieria-de-sistemas-y-automatica/automatizacion-industrial/ejercicios-y-problemas	<b>3.335</b> (1,58 %)	1.387 (1,90 %)	1.549 (1,13 %)	00:03:01
5. /derecho-administrativo/organizacion-y-actividad-de-las-administraciones/pruebas-de-evaluacion-1/auto-10.html	<b>2.557</b> (1,21 %)	2.070 (2,84 %)	1.878 (1,37 %)	00:01:58
6. /derecho-administrativo/derecho-administrativo-contratacion-y-medios-de-las-administraciones-publicas-2013/tests-de-autoevaluacion	<b>2.106</b> (1,00 %)	725 (0,99 %)	750 (0,55 %)	00:04:31
7. /estadistica/aprendizaje-del-software-estadistico-r-un-entorno-para-simulacion-y-computacion-estadistica/estructuras-de-datos-en-r	<b>2.009</b> (0,95 %)	1.903 (2,61 %)	1.711 (1,25 %)	00:00:25
8. /estadistica/aprendizaje-del-software-estadistico-r-un-entorno-para-simulacion-y-computacion-estadistica/introduccion-a-los-graficos-en-r	<b>1.954</b> (0,93 %)	1.817 (2,49 %)	1.606 (1,17 %)	00:00:29
9. /derecho-social-e-internacional-privado/derecho-laboral-individual/casos-practicos	<b>1.821</b> (0,86 %)	1.010 (1,39 %)	987 (0,72 %)	00:02:02
10. /estadistica/aprendizaje-del-software-estadistico-r-un-entorno-para-simulacion-y-computacion-estadistica/algunas-estructuras-de-programacion-creacion-de-funciones-en-r	<b>1.816</b> (0,86 %)	1.699 (2,33 %)	1.541 (1,13 %)	00:00:40

Filas 1 - 10 de 11522