

Estadísticas de Acceso

1 nov. 2019 - 30 nov. 2019

Todos los usuarios
100,00 % Sesiones

Total de Páginas Vistas

176.748

% del total: 100,00 % (176.748)



Total de Sesiones

60.790

% del total: 100,00 % (60.790)



Total de Usuarios

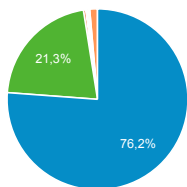
49.112

% del total: 100,00 % (49.112)



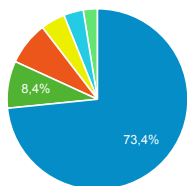
Fuentes de Origen del Tráfico

google (direct)
ingenieriaquimica.org
youtube.com bing
es.search.yahoo.com Otras



Navegador Web Empleado

Chrome Firefox Safari
Edge Internet Explorer
Otras



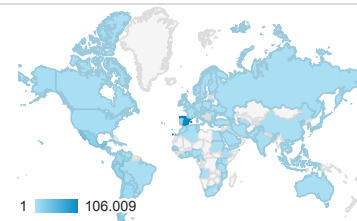
Páginas más visitadas

Página	Número de visitas a páginas	Usuarios
/cursos	3.465	1.566
/	3.188	2.064
/ingenieria-de-sistemas-y-automatiza/automatizacion-industrial/ejercicios-y-problemas	2.838	1.328
/estadistica/aprendizaje-del-software-estadistico-r-un-entorno-para-simulacion-y-computacion-estadistica/introduccion-a-los-graficos-en-r	2.308	1.830
/estadistica/aprendizaje-del-software-estadistico-r-un-entorno-para-simulacion-y-computacion-estadistica/estructuras-de-datos-en-r	2.275	1.945
/ingenieria-quimica/quimica-ii/ejercicios-proyectos-y-casos	1.760	1.001
/estadistica/aprendizaje-del-software-estadistico-r-un-entorno-para-simulacion-y-computacion-estadistica/r-como-calculadora	1.750	1.400
/estadistica/aprendizaje-del-software-estadistico-r-un-entorno-para-simulacion-y-computacion-estadistica/algunas-estructuras-de-programacion-creacion-de-funciones-en-r	1.666	1.364
/ciencia-e-oin/quimica-de-los-materiales/Material-de-clase/tema-5.-cinetica-quimica-termodinamica-y-equilibrio-i	1.649	1.347

Palabras Clave en Motores de Búsqueda

Palabra clave	Número de visitas a páginas
(not provided)	135.164
(not set)	41.401
ocw informatica	50
ocw diseño	24
ocw microcontrolador	19
test ley 39/2015	11
automatas finitos ejemplos casos reales	9
amazon	8
ocw programacion movil web	5

Número de páginas vistas



Páginas vistas por País

País	Número de visitas a páginas
Spain	106.009
Mexico	18.636
Peru	11.114
Colombia	8.525
Ecuador	6.384
Argentina	6.128
Chile	3.550

Páginas vistas por Ciudad

Ciudad	Número de visitas a páginas
(not set)	34.757
Madrid	27.683
Getafe	10.993
Leganes	4.346
Mexico City	3.704
Barcelona	3.370
Bogota	3.285
Seville	2.233

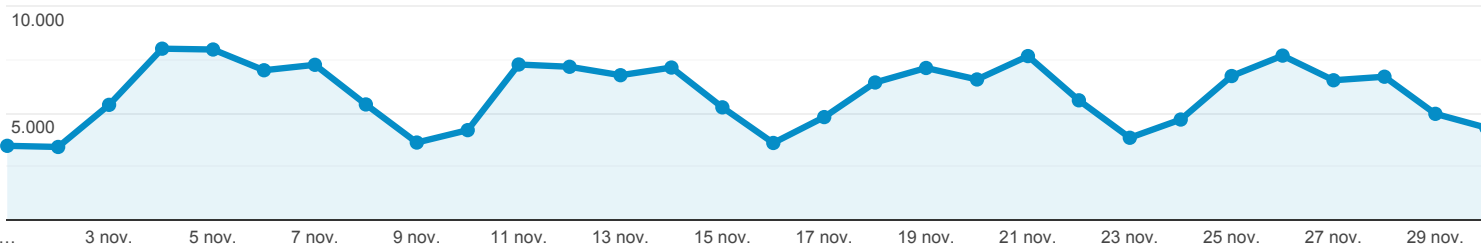
Estadísticas Acceso Portal OCW-UC3M

Todos los usuarios
100,00 % Número de visitas a páginas

1 nov. 2019 - 30 nov. 2019

Navegador

● Número de visitas a páginas



Navegador	Número de visitas a páginas	Sesiones	Usuarios
	176.748 % del total: 100,00 % (176.748)	60.790 % del total: 100,00 % (60.790)	49.112 % del total: 100,00 % (49.112)
1. Chrome	129.746 (73,41 %)	46.110 (75,85 %)	37.716 (76,69 %)
2. Firefox	14.894 (8,43 %)	4.590 (7,55 %)	3.697 (7,52 %)
3. Safari	13.684 (7,74 %)	5.272 (8,67 %)	4.080 (8,30 %)
4. Edge	7.711 (4,36 %)	2.119 (3,49 %)	1.584 (3,22 %)
5. Internet Explorer	6.217 (3,52 %)	970 (1,60 %)	804 (1,63 %)
6. Opera	2.373 (1,34 %)	829 (1,36 %)	573 (1,17 %)
7. Samsung Internet	1.568 (0,89 %)	619 (1,02 %)	486 (0,99 %)
8. Android Webview	225 (0,13 %)	133 (0,22 %)	110 (0,22 %)
9. Android Browser	135 (0,08 %)	31 (0,05 %)	26 (0,05 %)
10. Safari (in-app)	56 (0,03 %)	26 (0,04 %)	25 (0,05 %)

Filas 1 - 10 de 18

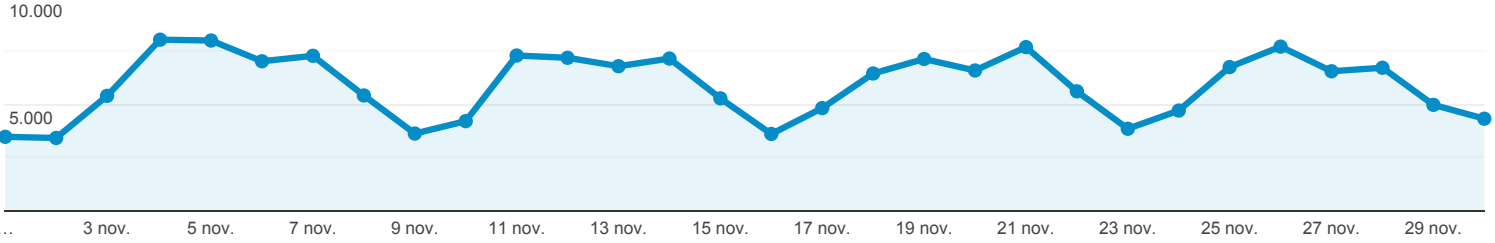
Estadísticas Acceso Portal OCW-UC3M

Todos los usuarios
100,00 % Número de visitas a páginas

1 nov. 2019 - 30 nov. 2019

Sistema Operativo

● Número de visitas a páginas



Sistema operativo	Número de visitas a páginas	Sesiones	Usuarios
	176.748 % del total: 100,00 % (176.748)	60.790 % del total: 100,00 % (60.790)	49.112 % del total: 100,00 % (49.112)
1. Windows	130.078 (73,60 %)	41.650 (68,51 %)	33.944 (69,29 %)
2. Android	22.618 (12,80 %)	10.401 (17,11 %)	8.280 (16,90 %)
3. Macintosh	12.927 (7,31 %)	4.324 (7,11 %)	3.269 (6,67 %)
4. iOS	7.281 (4,12 %)	3.077 (5,06 %)	2.450 (5,00 %)
5. Linux	3.616 (2,05 %)	1.235 (2,03 %)	961 (1,96 %)
6. Chrome OS	217 (0,12 %)	94 (0,15 %)	75 (0,15 %)
7. Tizen	4 (0,00 %)	2 (0,00 %)	2 (0,00 %)
8. Windows Phone	4 (0,00 %)	4 (0,01 %)	4 (0,01 %)
9. (not set)	2 (0,00 %)	2 (0,00 %)	2 (0,00 %)
10. Playstation 4	1 (0,00 %)	1 (0,00 %)	1 (0,00 %)

Filas 1 - 10 de 10

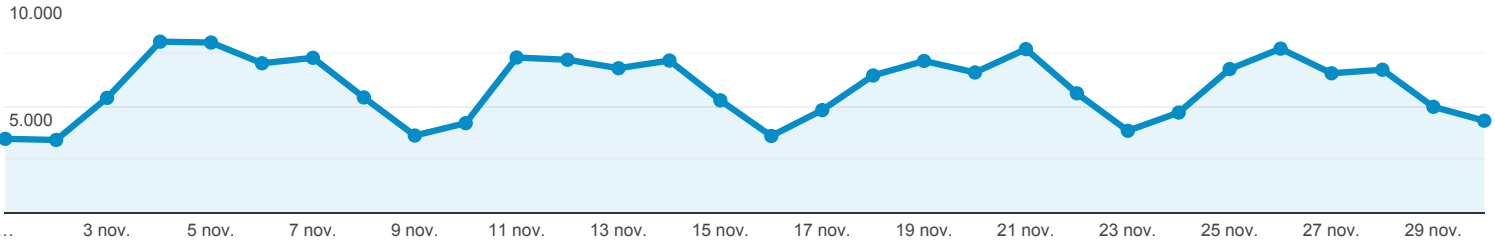
Estadísticas Acceso Portal OCW-UC3M

Todos los usuarios
100,00 % Número de visitas a páginas

1 nov. 2019 - 30 nov. 2019

Fuentes de Tráfico

● Número de visitas a páginas



Fuente	Número de visitas a páginas	Sesiones	Usuarios
	176.748 % del total: 100,00 % (176.748)	60.790 % del total: 100,00 % (60.790)	49.112 % del total: 100,00 % (49.112)
1. google	134.646 (76,18 %)	50.499 (83,07 %)	41.520 (84,37 %)
2. (direct)	37.664 (21,31 %)	8.773 (14,43 %)	6.487 (13,18 %)
3. ingenieriaquimica.org	706 (0,40 %)	187 (0,31 %)	136 (0,28 %)
4. youtube.com	499 (0,28 %)	117 (0,19 %)	65 (0,13 %)
5. bing	391 (0,22 %)	120 (0,20 %)	97 (0,20 %)
6. es.search.yahoo.com	391 (0,22 %)	107 (0,18 %)	94 (0,19 %)
7. cv.uoc.edu	321 (0,18 %)	159 (0,26 %)	118 (0,24 %)
8. duckduckgo	261 (0,15 %)	63 (0,10 %)	41 (0,08 %)
9. ecosia.org	198 (0,11 %)	101 (0,17 %)	83 (0,17 %)
10. es.wikipedia.org	115 (0,07 %)	20 (0,03 %)	19 (0,04 %)

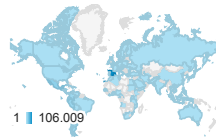
Filas 1 - 10 de 146

Estadísticas Acceso Portal OCW-UC3M

Todos los usuarios
100,00 % Número de visitas a páginas

1 nov. 2019 - 30 nov. 2019

Ubicación



País	Número de visitas a páginas	Sesiones	Usuarios	Número de páginas vistas únicas
	176.748 % del total: 100,00 % (176.748)	60.790 % del total: 100,00 % (60.790)	49.112 % del total: 100,00 % (49.112)	126.675 % del total: 100,00 % (126.675)
1. Spain	106.009 (59,98 %)	27.481 (45,21 %)	20.334 (41,46 %)	72.348 (57,11 %)
2. Mexico	18.636 (10,54 %)	10.411 (17,13 %)	9.162 (18,68 %)	14.675 (11,58 %)
3. Peru	11.114 (6,29 %)	4.294 (7,06 %)	3.654 (7,45 %)	8.051 (6,36 %)
4. Colombia	8.525 (4,82 %)	4.656 (7,66 %)	4.032 (8,22 %)	6.786 (5,36 %)
5. Ecuador	6.384 (3,61 %)	3.234 (5,32 %)	2.645 (5,39 %)	5.138 (4,06 %)
6. Argentina	6.128 (3,47 %)	2.428 (3,99 %)	2.099 (4,28 %)	4.741 (3,74 %)
7. Chile	3.550 (2,01 %)	1.324 (2,18 %)	1.145 (2,33 %)	2.538 (2,00 %)
8. Venezuela	2.200 (1,24 %)	910 (1,50 %)	754 (1,54 %)	1.736 (1,37 %)
9. Bolivia	2.112 (1,19 %)	925 (1,52 %)	805 (1,64 %)	1.502 (1,19 %)
10. Guatemala	1.308 (0,74 %)	709 (1,17 %)	605 (1,23 %)	1.031 (0,81 %)

Filas 1 - 10 de 106

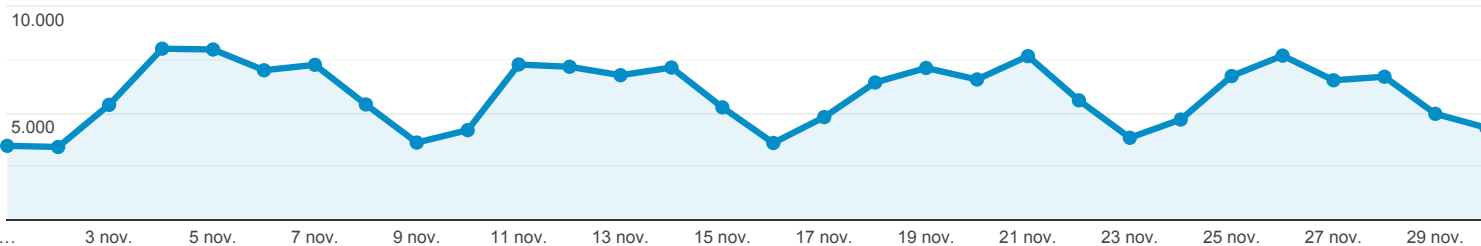
Estadísticas Acceso Portal OCW-UC3M

Todos los usuarios
100,00 % Número de visitas a páginas

1 nov. 2019 - 30 nov. 2019

Contenido más Visitado

● Número de visitas a páginas



Página	Número de visitas a páginas	Sesiones	Usuarios	Duración media de la sesión
	176.748 % del total: 100,00 % (176.748)	60.790 % del total: 100,00 % (60.790)	49.112 % del total: 100,00 % (49.112)	00:01:56 Media de la vista: 00:01:56 (0,00 %)
1. /cursos	3.465 (1,96 %)	427 (0,70 %)	1.566 (1,39 %)	00:04:05
2. /	3.188 (1,80 %)	1.846 (3,04 %)	2.064 (1,83 %)	00:04:52
3. /ingenieria-de-sistemas-y-automatica/automatizacion-industrial/ejercicios-y-problemas	2.838 (1,61 %)	1.254 (2,06 %)	1.328 (1,18 %)	00:02:36
4. /estadistica/aprendizaje-del-software-estadistico-r-un-entorno-para-simulacion-y-computacion-estadistica/introduccion-a-los-graficos-en-r	2.308 (1,31 %)	2.103 (3,46 %)	1.830 (1,62 %)	00:00:40
5. /estadistica/aprendizaje-del-software-estadistico-r-un-entorno-para-simulacion-y-computacion-estadistica/estructuras-de-datos-en-r	2.275 (1,29 %)	2.125 (3,50 %)	1.945 (1,72 %)	00:00:36
6. /ingenieria-quimica/quimica-ii/ejercicios-proyectos-y-casos	1.760 (1,00 %)	1.184 (1,95 %)	1.001 (0,89 %)	00:01:33
7. /estadistica/aprendizaje-del-software-estadistico-r-un-entorno-para-simulacion-y-computacion-estadistica/r-como-calculadora	1.750 (0,99 %)	1.598 (2,63 %)	1.400 (1,24 %)	00:00:49
8. /estadistica/aprendizaje-del-software-estadistico-r-un-entorno-para-simulacion-y-computacion-estadistica/algunas-estructuras-de-programacion-creacion-de-funciones-en-r	1.666 (0,94 %)	1.528 (2,51 %)	1.364 (1,21 %)	00:00:50
9. /ciencia-e-oin/quimica-de-los-materiales/Material-de-clase/tema-5.-cinetica-quimica-termodinamica-y-equilibrio-i	1.649 (0,93 %)	1.502 (2,47 %)	1.347 (1,19 %)	00:00:44
10. /derecho-administrativo/organizacion-y-actividad-de-las-administraciones/ejercicios-proyectos-y-casos	1.497 (0,85 %)	539 (0,89 %)	690 (0,61 %)	00:02:48

Filas 1 - 10 de 9691