



Estadísticas de Acceso

1 oct. 2019 - 31 oct. 2019

Todos los usuarios
100,00 % Sesiones

Total de Páginas Vistas

197.659

% del total: 100,00 % (197.659)



Total de Sesiones

64.758

% del total: 100,00 % (64.758)



Total de Usuarios

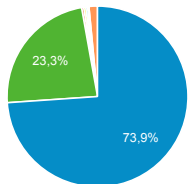
51.496

% del total: 100,00 % (51.496)



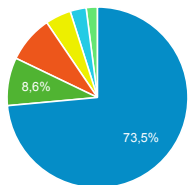
Fuentes de Origen del Tráfico

- google
- (direct)
- ingenieriaquimica.org
- youtube.com
- es.search.yahoo.com
- duckduckgo
- Otras



Navegador Web Empleado

- Chrome
- Safari
- Firefox
- Edge
- Internet Explorer
- Otras



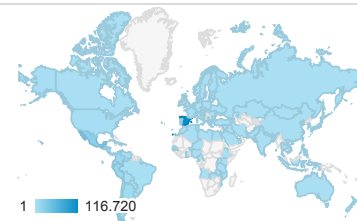
Páginas más visitadas

| Página | Número de visitas a páginas | Usuarios |
|---|-----------------------------|----------|
| / | 4.057 | 2.471 |
| /cursos | 4.014 | 1.747 |
| /ingenieria-de-sistemas-y-automatizacion/automatizacion-industrial/ejercicios-y-problemas | 2.880 | 1.331 |
| /estadistica/aprendizaje-del-softw are-estadistico-r-un-entorno-para-s imulacion-y-computacion-estadistica/introduccion-a-los-graficos-en-r | 2.419 | 1.998 |
| /estadistica/aprendizaje-del-softw are-estadistico-r-un-entorno-para-s imulacion-y-computacion-estadistica/estructuras-de-datos-en-r | 2.106 | 1.803 |
| /estadistica/aprendizaje-del-softw are-estadistico-r-un-entorno-para-s imulacion-y-computacion-estadistica/algunas-estructuras-de-programacion-creacion-de-funciones-en-r | 2.051 | 1.677 |
| /estadistica/aprendizaje-del-softw are-estadistico-r-un-entorno-para-s imulacion-y-computacion-estadistica/r-como-calculadora | 1.750 | 1.461 |
| /ingenieria-quimica/quimica-ii/ejercicios-proyectos-y-casos | 1.682 | 936 |
| /derecho-social-e-internacional-privado/derecho-laboral-individual/casos-practicos | 1.671 | 922 |

Palabras Clave en Motores de Búsqueda

| Palabra clave | Número de visitas a páginas |
|--|-----------------------------|
| (not provided) | 146.550 |
| (not set) | 50.910 |
| cache:gggTQRXMEpAJ:ocw.uc3m.es/economia-financiera-y-contabilidad/financiacion-internacional/material-de-clase-1/Tema10.-Opciones.pdf/view | 85 |
| cache:http://ocw.uc3m.es/ | 34 |
| ocw informatica | 16 |
| http://ocw.uc3m.es/economia-financiera-y-contabilidad/analisis-contable/examenes/solversionA.doc/view | 6 |
| ocw archivero | 5 |
| ocw programar en lenguaje c | 5 |
| test fuentes del derecho administrativo | 5 |

Número de páginas vistas



Páginas vistas por País

| País | Número de visitas a páginas |
|-----------|-----------------------------|
| Spain | 116.720 |
| Mexico | 23.033 |
| Peru | 11.701 |
| Colombia | 10.275 |
| Argentina | 6.314 |
| Ecuador | 5.653 |
| Chile | 4.887 |

Páginas vistas por Ciudad

| Ciudad | Número de visitas a páginas |
|-------------|-----------------------------|
| (not set) | 36.455 |
| Madrid | 32.087 |
| Getafe | 13.535 |
| Barcelona | 4.738 |
| Mexico City | 4.174 |
| Leganes | 4.082 |
| Bogota | 3.715 |
| Santiago | 3.116 |

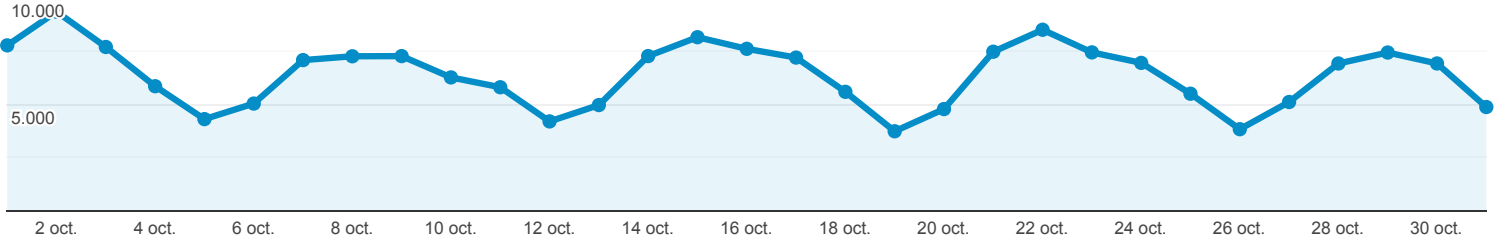
Estadísticas Acceso Portal OCW-UC3M

Todos los usuarios
100,00 % Número de visitas a páginas

1 oct. 2019 - 31 oct. 2019

Navegador

● Número de visitas a páginas



| Navegador | Número de visitas a páginas | Sesiones | Usuarios |
|----------------------|---|---|---|
| | 197.659 % del total: 100,00 % (197.659) | 64.758 % del total: 100,00 % (64.758) | 51.496 % del total: 100,00 % (51.496) |
| 1. Chrome | 145.376 (73,55 %) | 49.005 (75,67 %) | 39.451 (76,24 %) |
| 2. Safari | 16.957 (8,58 %) | 5.949 (9,19 %) | 4.471 (8,64 %) |
| 3. Firefox | 16.568 (8,38 %) | 4.841 (7,48 %) | 3.982 (7,70 %) |
| 4. Edge | 9.088 (4,60 %) | 2.424 (3,74 %) | 1.859 (3,59 %) |
| 5. Internet Explorer | 5.677 (2,87 %) | 1.038 (1,60 %) | 867 (1,68 %) |
| 6. Opera | 1.745 (0,88 %) | 656 (1,01 %) | 459 (0,89 %) |
| 7. Samsung Internet | 1.506 (0,76 %) | 592 (0,91 %) | 446 (0,86 %) |
| 8. Android Webview | 300 (0,15 %) | 107 (0,17 %) | 91 (0,18 %) |
| 9. YaBrowser | 140 (0,07 %) | 25 (0,04 %) | 15 (0,03 %) |
| 10. Safari (in-app) | 74 (0,04 %) | 21 (0,03 %) | 18 (0,03 %) |

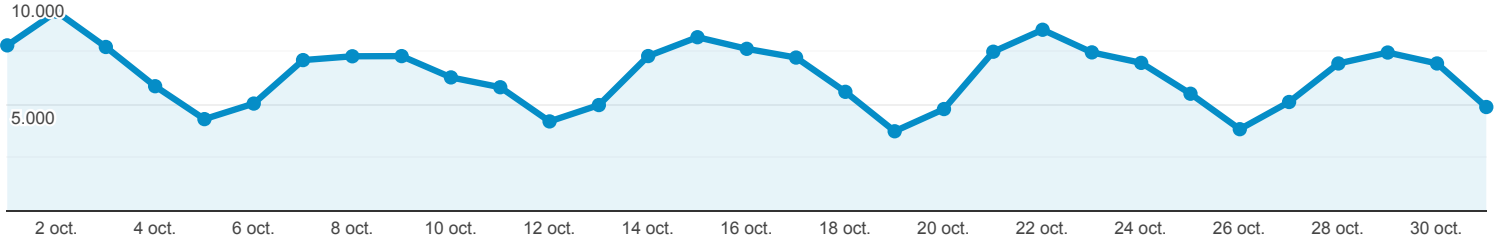
Estadísticas Acceso Portal OCW-UC3M

Todos los usuarios
100,00 % Número de visitas a páginas

1 oct. 2019 - 31 oct. 2019

Sistema Operativo

● Número de visitas a páginas



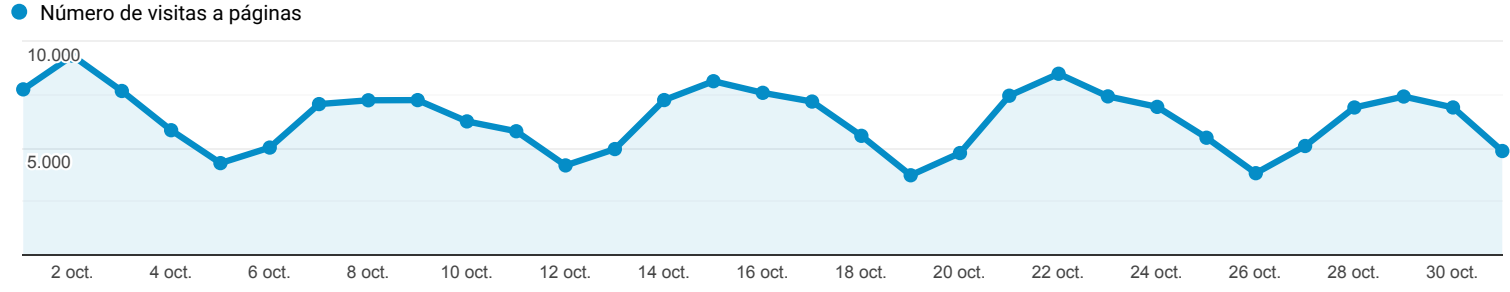
| Sistema operativo | Número de visitas a páginas | Sesiones | Usuarios |
|-------------------|---|---|---|
| | 197.659 % del total: 100,00 % (197.659) | 64.758 % del total: 100,00 % (64.758) | 51.496 % del total: 100,00 % (51.496) |
| 1. Windows | 142.657 (72,17 %) | 44.130 (68,15 %) | 35.940 (69,64 %) |
| 2. Android | 25.644 (12,97 %) | 11.048 (17,06 %) | 8.475 (16,42 %) |
| 3. Macintosh | 15.530 (7,86 %) | 4.671 (7,21 %) | 3.396 (6,58 %) |
| 4. iOS | 9.559 (4,84 %) | 3.606 (5,57 %) | 2.753 (5,33 %) |
| 5. Linux | 3.884 (1,97 %) | 1.192 (1,84 %) | 955 (1,85 %) |
| 6. Chrome OS | 345 (0,17 %) | 98 (0,15 %) | 78 (0,15 %) |
| 7. (not set) | 32 (0,02 %) | 6 (0,01 %) | 6 (0,01 %) |
| 8. Windows Phone | 5 (0,00 %) | 4 (0,01 %) | 4 (0,01 %) |
| 9. FreeBSD | 1 (0,00 %) | 1 (0,00 %) | 1 (0,00 %) |
| 10. Playstation 4 | 1 (0,00 %) | 1 (0,00 %) | 1 (0,00 %) |

Estadísticas Acceso Portal OCW-UC3M

Todos los usuarios
100,00 % Número de visitas a páginas

1 oct. 2019 - 31 oct. 2019

Fuentes de Tráfico



| Fuente | Número de visitas a páginas | Sesiones | Usuarios |
|--------------------------|---|---|---|
| | 197.659 % del total: 100,00 % (197.659) | 64.758 % del total: 100,00 % (64.758) | 51.496 % del total: 100,00 % (51.496) |
| 1. google | 146.088 (73,91 %) | 53.214 (82,17 %) | 43.606 (84,01 %) |
| 2. (direct) | 45.970 (23,26 %) | 10.151 (15,68 %) | 7.269 (14,00 %) |
| 3. ingenieriaquimica.org | 737 (0,37 %) | 228 (0,35 %) | 153 (0,29 %) |
| 4. youtube.com | 704 (0,36 %) | 139 (0,21 %) | 70 (0,13 %) |
| 5. es.search.yahoo.com | 644 (0,33 %) | 118 (0,18 %) | 94 (0,18 %) |
| 6. duckduckgo | 517 (0,26 %) | 69 (0,11 %) | 41 (0,08 %) |
| 7. es.wikipedia.org | 346 (0,18 %) | 32 (0,05 %) | 28 (0,05 %) |
| 8. bing | 280 (0,14 %) | 100 (0,15 %) | 71 (0,14 %) |
| 9. ecosia.org | 265 (0,13 %) | 111 (0,17 %) | 80 (0,15 %) |
| 10. tsc.uc3m.es | 217 (0,11 %) | 11 (0,02 %) | 10 (0,02 %) |

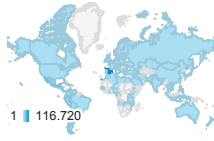
Filas 1 - 10 de 154

Estadísticas Acceso Portal OCW-UC3M

Todos los usuarios
100,00 % Número de visitas a páginas

1 oct. 2019 - 31 oct. 2019

Ubicación



| País | Número de visitas a páginas | Sesiones | Usuarios | Número de páginas vistas únicas |
|-------------------|---|---|---|---|
| | 197.659 % del total: 100,00 % (197.659) | 64.758 % del total: 100,00 % (64.758) | 51.496 % del total: 100,00 % (51.496) | 141.430 % del total: 100,00 % (141.430) |
| 1. Spain | 116.720 (59,05 %) | 29.484 (45,53 %) | 21.243 (41,20 %) | 79.610 (56,29 %) |
| 2. Mexico | 23.033 (11,65 %) | 11.959 (18,47 %) | 10.460 (20,29 %) | 18.055 (12,77 %) |
| 3. Peru | 11.701 (5,92 %) | 4.525 (6,99 %) | 3.869 (7,50 %) | 8.477 (5,99 %) |
| 4. Colombia | 10.275 (5,20 %) | 5.175 (7,99 %) | 4.507 (8,74 %) | 8.074 (5,71 %) |
| 5. Argentina | 6.314 (3,19 %) | 2.310 (3,57 %) | 1.984 (3,85 %) | 4.819 (3,41 %) |
| 6. Ecuador | 5.653 (2,86 %) | 2.552 (3,94 %) | 2.066 (4,01 %) | 4.502 (3,18 %) |
| 7. Chile | 4.887 (2,47 %) | 1.890 (2,92 %) | 1.630 (3,16 %) | 3.609 (2,55 %) |
| 8. Bolivia | 3.045 (1,54 %) | 1.142 (1,76 %) | 924 (1,79 %) | 2.221 (1,57 %) |
| 9. Venezuela | 2.132 (1,08 %) | 704 (1,09 %) | 590 (1,14 %) | 1.570 (1,11 %) |
| 10. United States | 1.306 (0,66 %) | 547 (0,84 %) | 468 (0,91 %) | 1.013 (0,72 %) |

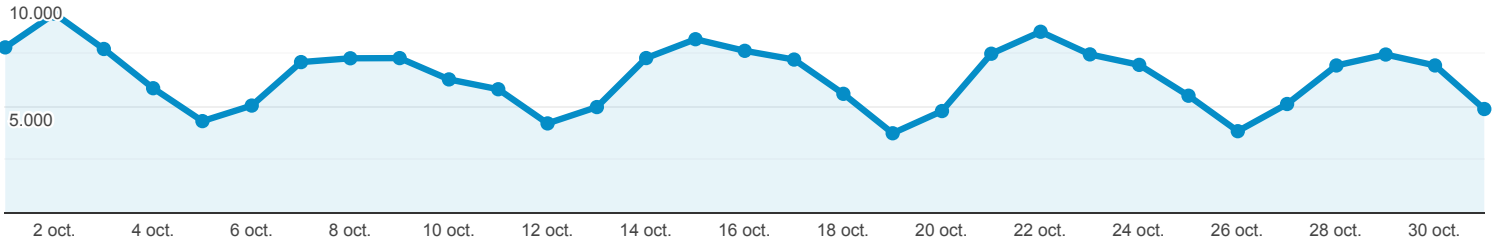
Estadísticas Acceso Portal OCW-UC3M

Todos los usuarios
100,00 % Número de visitas a páginas

1 oct. 2019 - 31 oct. 2019

Contenido más Visitado

● Número de visitas a páginas



| Página | Número de visitas a páginas | Sesiones | Usuarios | Duración media de la sesión |
|--|---|---|---|---|
| | 197.659 % del total: 100,00 % (197.659) | 64.758 % del total: 100,00 % (64.758) | 51.496 % del total: 100,00 % (51.496) | 00:01:58 Media de la vista: 00:01:58 (0,00 %) |
| 1. / | 4.057 (2,05 %) | 2.319 (3,58 %) | 2.471 (1,97 %) | 00:05:11 |
| 2. /cursos | 4.014 (2,03 %) | 343 (0,53 %) | 1.747 (1,39 %) | 00:04:51 |
| 3. /ingenieria-de-sistemas-y-automatica/automatizacion-industrial/ejercicios-y-problemas | 2.880 (1,46 %) | 1.293 (2,00 %) | 1.331 (1,06 %) | 00:02:43 |
| 4. /estadistica/aprendizaje-del-software-estadistico-r-un-entorno-para-simulacion-y-computacion-estadistica/introduccion-a-los-graficos-en-r | 2.419 (1,22 %) | 2.231 (3,45 %) | 1.998 (1,59 %) | 00:00:33 |
| 5. /estadistica/aprendizaje-del-software-estadistico-r-un-entorno-para-simulacion-y-computacion-estadistica/estructuras-de-datos-en-r | 2.106 (1,07 %) | 2.000 (3,09 %) | 1.803 (1,44 %) | 00:00:31 |
| 6. /estadistica/aprendizaje-del-software-estadistico-r-un-entorno-para-simulacion-y-computacion-estadistica/algunas-estructuras-de-programacion-creacion-de-funciones-en-r | 2.051 (1,04 %) | 1.902 (2,94 %) | 1.677 (1,34 %) | 00:00:34 |
| 7. /estadistica/aprendizaje-del-software-estadistico-r-un-entorno-para-simulacion-y-computacion-estadistica/r-como-calculadora | 1.750 (0,89 %) | 1.620 (2,50 %) | 1.461 (1,16 %) | 00:00:37 |
| 8. /ingenieria-quimica/quimica-ii/ejercicios-proyectos-y-casos | 1.682 (0,85 %) | 1.051 (1,62 %) | 936 (0,75 %) | 00:01:31 |
| 9. /derecho-social-e-internacional-privado/derecho-laboral-individual/casos-practicos | 1.671 (0,85 %) | 960 (1,48 %) | 922 (0,74 %) | 00:01:55 |
| 10. /ciencia-e-oin/quimica-de-los-materiales/Material-de-clase/tema-5.-cinetica-quimica-termodinamica-y-equilibrio-i | 1.514 (0,77 %) | 1.394 (2,15 %) | 1.230 (0,98 %) | 00:00:33 |

Filas 1 - 10 de 10081