

Estadísticas de Acceso

1 sept. 2019 - 30 sept. 2019

Todos los usuarios
100,00 % Sesiones

Total de Páginas Vistas

171.701

% del total: 100,00 % (171.701)



Total de Sesiones

55.817

% del total: 100,00 % (55.817)



Total de Usuarios

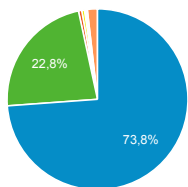
46.511

% del total: 100,00 % (46.511)



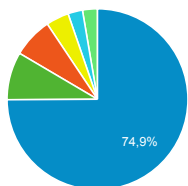
Fuentes de Origen del Tráfico

- google
- direct
- es.wikipedia.org
- ingenieriaquimica.org
- youtube.com
- bing
- Otras



Navegador Web Empleado

- Chrome
- Firefox
- Safari
- Edge
- Internet Explorer
- Otras



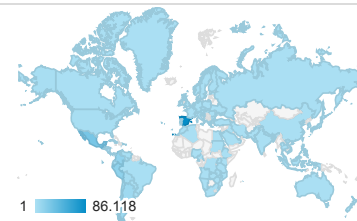
Páginas más visitadas

Página	Número de visitas a páginas	Usuarios
/	3.697	2.282
/cursos	3.631	1.665
/ingenieria-de-sistemas-y-automatiza ca/automatizacion-industrial/ejerc icios-y-problemas	2.411	1.037
/estadistica/aprendizaje-del-softw are-estadistico-r-un-entorno-para-s imulacion-y-computacion-estadisti ca/introduccion-a-los-graficos-en-r	2.133	1.737
/estadistica/aprendizaje-del-softw are-estadistico-r-un-entorno-para-s imulacion-y-computacion-estadisti ca/estructuras-de-datos-en-r	1.748	1.518
/estadistica/aprendizaje-del-softw are-estadistico-r-un-entorno-para-s imulacion-y-computacion-estadisti ca/algunas-estructuras-de-progra macion-creacion-de-funciones-en-r	1.514	1.260
/estadistica/aprendizaje-del-softw are-estadistico-r-un-entorno-para-s imulacion-y-computacion-estadisti ca/r-como-calculadora	1.495	1.219
/derecho-social-e-internacional-pri vado/derecho-laboral-individual/ca sos-practicos	1.480	791
/ingenieria-quimica/quimica-ii/ejerc icios-proyectos-y-casos	1.400	757

Palabras Clave en Motores de Búsqueda

Palabra clave	Número de visitas a páginas
(not provided)	127.274
(not set)	44.126
ocw bioinformatica	99
ocw ensamble materiales	58
cache:http://ocw.uc3m.es/	41
ocw apuntes telecomunicaciones	16
ocw simulador ls dyna	14
llamada de urbano ii a la cruzada	10
ejercicios resueltos de automatatas finitos s deterministas	9

Número de páginas vistas



Páginas vistas por País

País	Número de visitas a páginas
Spain	86.118
Mexico	26.225
Peru	14.111
Colombia	12.364
Argentina	6.411
Chile	5.329
Ecuador	4.241

Páginas vistas por Ciudad

Ciudad	Número de visitas a páginas
(not set)	36.038
Madrid	22.203
Getafe	9.570
Bogota	5.046
Mexico City	4.688
Santiago	3.089
Leganes	2.966
Barcelona	2.804

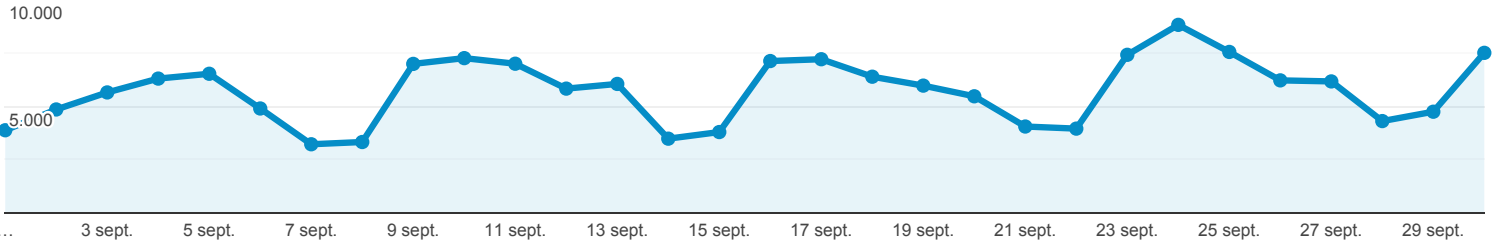
Estadísticas Acceso Portal OCW-UC3M

Todos los usuarios
100,00 % Número de visitas a páginas

1 sept. 2019 - 30 sept. 2019

Navegador

● Número de visitas a páginas



Navegador	Número de visitas a páginas	Sesiones	Usuarios
	171.701 % del total: 100,00 % (171.701)	55.817 % del total: 100,00 % (55.817)	46.511 % del total: 100,00 % (46.511)
1. Chrome	128.625 (74,91 %)	42.804 (76,69 %)	36.015 (77,39 %)
2. Firefox	14.693 (8,56 %)	4.021 (7,20 %)	3.314 (7,12 %)
3. Safari	12.284 (7,15 %)	4.424 (7,93 %)	3.552 (7,63 %)
4. Edge	7.029 (4,09 %)	1.869 (3,35 %)	1.511 (3,25 %)
5. Internet Explorer	4.481 (2,61 %)	967 (1,73 %)	822 (1,77 %)
6. Opera	2.484 (1,45 %)	873 (1,56 %)	641 (1,38 %)
7. Samsung Internet	1.422 (0,83 %)	596 (1,07 %)	461 (0,99 %)
8. Android Browser	271 (0,16 %)	36 (0,06 %)	23 (0,05 %)
9. Android Webview	230 (0,13 %)	133 (0,24 %)	112 (0,24 %)
10. Safari (in-app)	66 (0,04 %)	22 (0,04 %)	21 (0,05 %)

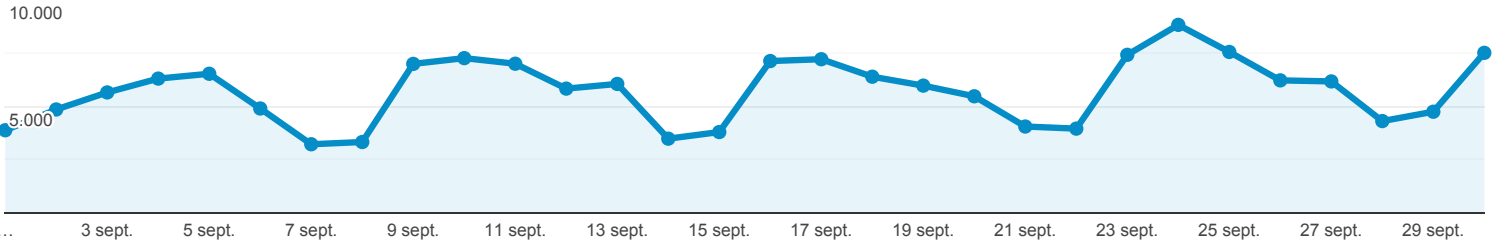
Estadísticas Acceso Portal OCW-UC3M

Todos los usuarios
100,00 % Número de visitas a páginas

1 sept. 2019 - 30 sept. 2019

Sistema Operativo

● Número de visitas a páginas



Sistema operativo	Número de visitas a páginas	Sesiones	Usuarios
	171.701 % del total: 100,00 % (171.701)	55.817 % del total: 100,00 % (55.817)	46.511 % del total: 100,00 % (46.511)
1. Windows	126.085 (73,43 %)	38.730 (69,39 %)	32.424 (70,01 %)
2. Android	22.581 (13,15 %)	9.622 (17,24 %)	7.903 (17,06 %)
3. Macintosh	11.646 (6,78 %)	3.412 (6,11 %)	2.670 (5,77 %)
4. iOS	7.941 (4,62 %)	3.031 (5,43 %)	2.463 (5,32 %)
5. Linux	3.328 (1,94 %)	957 (1,71 %)	795 (1,72 %)
6. Chrome OS	86 (0,05 %)	48 (0,09 %)	42 (0,09 %)
7. Windows Phone	13 (0,01 %)	4 (0,01 %)	4 (0,01 %)
8. Xbox	7 (0,00 %)	1 (0,00 %)	1 (0,00 %)
9. (not set)	5 (0,00 %)	5 (0,01 %)	5 (0,01 %)
10. Tizen	5 (0,00 %)	3 (0,01 %)	2 (0,00 %)

Filas 1 - 10 de 12

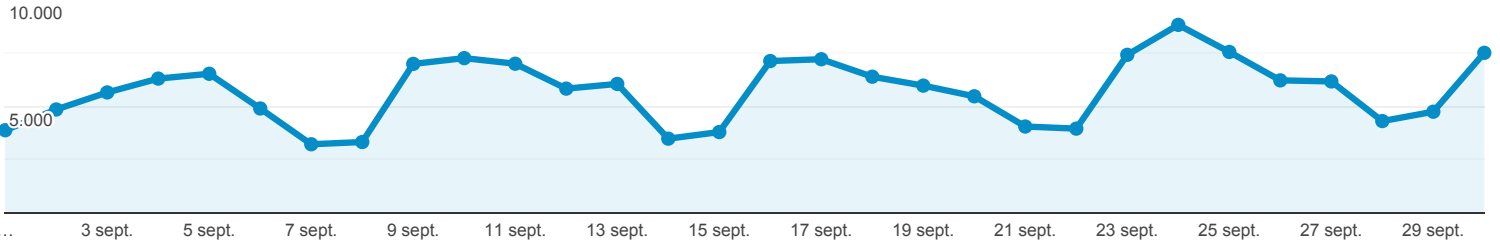
Estadísticas Acceso Portal OCW-UC3M

Todos los usuarios
100,00 % Número de visitas a páginas

1 sept. 2019 - 30 sept. 2019

Fuentes de Tráfico

● Número de visitas a páginas



Fuente	Número de visitas a páginas	Sesiones	Usuarios
	171.701 % del total: 100,00 % (171.701)	55.817 % del total: 100,00 % (55.817)	46.511 % del total: 100,00 % (46.511)
1. google	126.788 (73,84 %)	46.238 (82,84 %)	39.365 (83,96 %)
2. (direct)	39.092 (22,77 %)	8.316 (14,90 %)	6.486 (13,83 %)
3. es.wikipedia.org	996 (0,58 %)	37 (0,07 %)	31 (0,07 %)
4. ingenieriaquimica.org	831 (0,48 %)	176 (0,32 %)	145 (0,31 %)
5. youtube.com	450 (0,26 %)	80 (0,14 %)	50 (0,11 %)
6. bing	443 (0,26 %)	102 (0,18 %)	78 (0,17 %)
7. ecosia.org	286 (0,17 %)	126 (0,23 %)	109 (0,23 %)
8. es.search.yahoo.com	260 (0,15 %)	71 (0,13 %)	67 (0,14 %)
9. js-apuntes.com	217 (0,13 %)	15 (0,03 %)	9 (0,02 %)
10. tsc.uc3m.es	208 (0,12 %)	46 (0,08 %)	16 (0,03 %)

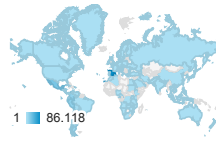
Filas 1 - 10 de 141

Estadísticas Acceso Portal OCW-UC3M

Todos los usuarios
100,00 % Número de visitas a páginas

1 sept. 2019 - 30 sept. 2019

Ubicación



País	Número de visitas a páginas	Sesiones	Usuarios	Número de páginas vistas únicas
	171.701 % del total: 100,00 % (171.701)	55.817 % del total: 100,00 % (55.817)	46.511 % del total: 100,00 % (46.511)	121.546 % del total: 100,00 % (121.546)
1. Spain	86.118 (50,16 %)	20.624 (36,95 %)	15.750 (34,18 %)	58.227 (47,91 %)
2. Mexico	26.225 (15,27 %)	12.638 (22,64 %)	11.132 (24,16 %)	19.851 (16,33 %)
3. Peru	14.111 (8,22 %)	4.482 (8,03 %)	3.832 (8,32 %)	9.607 (7,90 %)
4. Colombia	12.364 (7,20 %)	6.165 (11,05 %)	5.315 (11,53 %)	9.610 (7,91 %)
5. Argentina	6.411 (3,73 %)	2.249 (4,03 %)	1.881 (4,08 %)	4.741 (3,90 %)
6. Chile	5.329 (3,10 %)	2.102 (3,77 %)	1.779 (3,86 %)	3.978 (3,27 %)
7. Ecuador	4.241 (2,47 %)	1.515 (2,71 %)	1.234 (2,68 %)	3.171 (2,61 %)
8. Bolivia	3.028 (1,76 %)	1.164 (2,09 %)	943 (2,05 %)	2.230 (1,83 %)
9. Venezuela	1.504 (0,88 %)	388 (0,70 %)	333 (0,72 %)	1.070 (0,88 %)
10. Dominican Republic	1.164 (0,68 %)	521 (0,93 %)	472 (1,02 %)	871 (0,72 %)

Filas 1 - 10 de 102

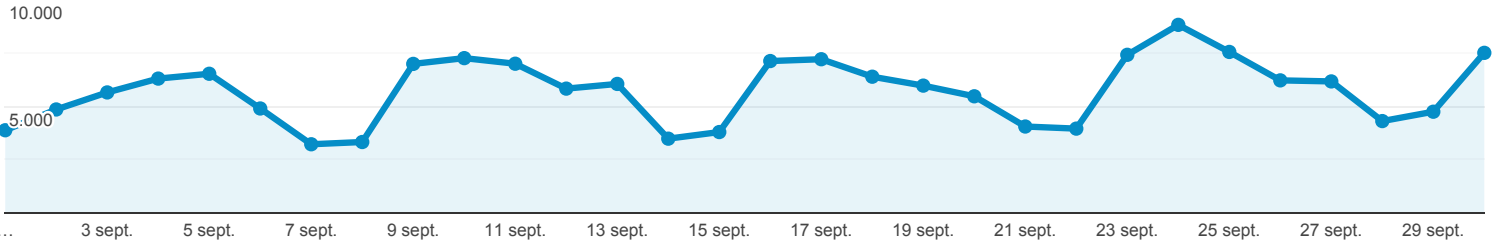
Estadísticas Acceso Portal OCW-UC3M

Todos los usuarios
100,00 % Número de visitas a páginas

1 sept. 2019 - 30 sept. 2019

Contenido más Visitado

● Número de visitas a páginas



Página	Número de visitas a páginas	Sesiones	Usuarios	Duración media de la sesión
	171.701 % del total: 100,00 % (171.701)	55.817 % del total: 100,00 % (55.817)	46.511 % del total: 100,00 % (46.511)	00:01:59 Media de la vista: 00:01:59 (0,00 %)
1. /	3.697 (2,15 %)	2.095 (3,75 %)	2.282 (2,07 %)	00:04:45
2. /cursos	3.631 (2,11 %)	297 (0,53 %)	1.665 (1,51 %)	00:05:01
3. /ingenieria-de-sistemas-y-automatica/automatizacion-industrial/ejercicios-y-problemas	2.411 (1,40 %)	999 (1,79 %)	1.037 (0,94 %)	00:03:09
4. /estadistica/aprendizaje-del-software-estadistico-r-un-entorno-para-simulacion-y-computacion-estadistica/introduccion-a-los-graficos-en-r	2.133 (1,24 %)	1.943 (3,48 %)	1.737 (1,58 %)	00:00:38
5. /estadistica/aprendizaje-del-software-estadistico-r-un-entorno-para-simulacion-y-computacion-estadistica/estructuras-de-datos-en-r	1.748 (1,02 %)	1.636 (2,93 %)	1.518 (1,38 %)	00:00:25
6. /estadistica/aprendizaje-del-software-estadistico-r-un-entorno-para-simulacion-y-computacion-estadistica/algunas-estructuras-de-programacion-creacion-de-funciones-en-r	1.514 (0,88 %)	1.380 (2,47 %)	1.260 (1,14 %)	00:00:47
7. /estadistica/aprendizaje-del-software-estadistico-r-un-entorno-para-simulacion-y-computacion-estadistica/r-como-calculadora	1.495 (0,87 %)	1.362 (2,44 %)	1.219 (1,11 %)	00:00:38
8. /derecho-social-e-internacional-privado/derecho-laboral-individual/casos-practicos	1.480 (0,86 %)	836 (1,50 %)	791 (0,72 %)	00:02:22
9. /ingenieria-quimica/quimica-ii/ejercicios-proyectos-y-casos	1.400 (0,82 %)	846 (1,52 %)	757 (0,69 %)	00:02:18
10. /derecho-administrativo/derecho-administrativo-contratacion-y-medios-de-las-administraciones-publicas-2013/tests-de-autoevaluacion	1.381 (0,80 %)	621 (1,11 %)	567 (0,51 %)	00:04:14

Filas 1 - 10 de 9184