

Estadísticas de Acceso

1 ene. 2019 - 31 dic. 2019

Todos los usuarios
100,00 % Sesiones

Total de Páginas Vistas

2.038.370

% del total: 100,00 % (2.038.370)



Total de Sesiones

661.310

% del total: 100,00 % (661.310)



Total de Usuarios

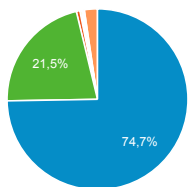
496.057

% del total: 100,00 % (496.057)



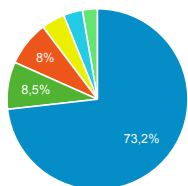
Fuentes de Origen del Tráfico

google (direct)
ingenieriaquimica.org
es.search.yahoo.com
youtube.com bing Otras



Navegador Web Empleado

Chrome Firefox Safari
Edge Internet Explorer
Otras



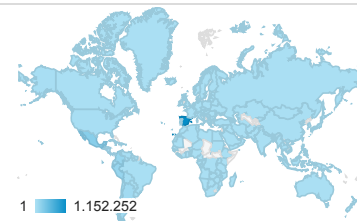
Páginas más visitadas

Página	Número de visitas a páginas	Usuarios
/	39.163	22.711
/cursos	32.526	13.755
/ingenieria-de-sistemas-y-automatiza/automatizacion-industrial/ejercicios-y-problemas	28.705	12.479
/estadistica/aprendizaje-del-softw are-estadistico-r-un-entorno-para-s imulacion-y-computacion-estadisti ca/introduccion-a-los-graficos-en-r	22.327	17.543
/derecho-administrativo/organizaci on-y-actividad-de-las-administraci ones/pruebas-de-evaluacion-1/aut o-10.html	20.748	14.482
/estadistica/aprendizaje-del-softw are-estadistico-r-un-entorno-para-s imulacion-y-computacion-estadisti ca/estructuras-de-datos-en-r	20.201	16.296
/estadistica/aprendizaje-del-softw are-estadistico-r-un-entorno-para-s imulacion-y-computacion-estadisti ca/algunas-estructuras-de-progra macion-creacion-de-funciones-en-r	17.998	13.946
/derecho-administrativo/institucio nes-basicas-derecho-administrati vo/tests-de-autoevaluacion-1	17.244	5.996
/derecho-administrativo/derecho-a dministrativo-contratacion-y-medio s-de-las-administraciones-publica s-2013/tests-de-autoevaluacion	16.496	6.189

Palabras Clave en Motores de Búsqueda

Palabra clave	Número de visitas a páginas
(not provided)	1.527.999
(not set)	508.040
cache:http://ocw.uc3m.es/	139
ejercicios c y c++ avanzados	110
ocw bioinformatica	99
cache:gggTQRXMEpAJ:ocw.uc3m.es/e conomia-financiera-y-contabilidad/fin a nciacion-internacional/material-de-clas e-1/Tema10.-Opciones.pdf/view	85
ocw informatica	66
ocw ensamble materiales	58
problema ocw pan	51

Número de páginas vistas



Páginas vistas por País

País	Número de visitas a páginas
Spain	1.152.252
Mexico	240.411
Peru	135.196
Colombia	124.764
Ecuador	66.121
Argentina	65.141
Chile	56.864

Páginas vistas por Ciudad

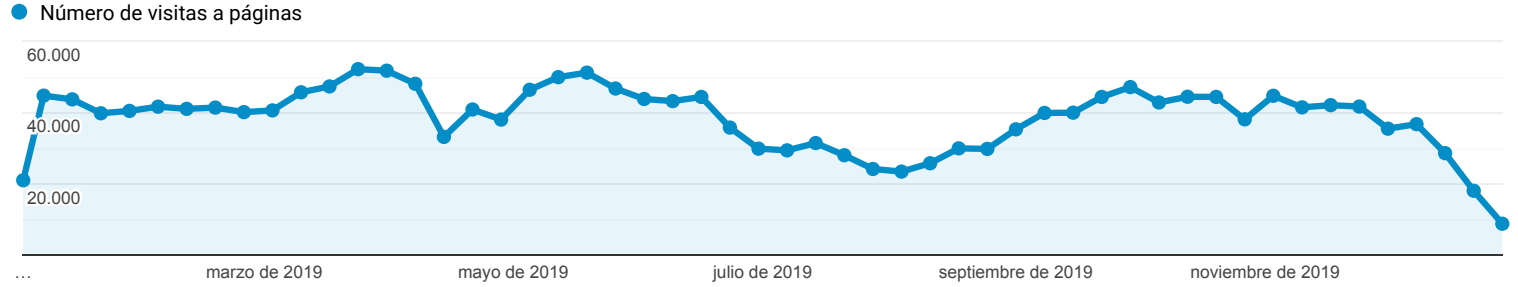
Ciudad	Número de visitas a páginas
(not set)	352.245
Madrid	296.836
Getafe	95.413
Bogota	48.821
Mexico City	45.860
Barcelona	44.260
Leganes	34.544
Santiago	32.656

Estadísticas Acceso Portal OCW-UC3M

Todos los usuarios
100,00 % Número de visitas a páginas

1 ene. 2019 - 31 dic. 2019

Navegador



Navegador	Número de visitas a páginas	Sesiones	Usuarios
	2.038.370 % del total: 100,00 % (2.038.370)	661.310 % del total: 100,00 % (661.310)	496.057 % del total: 100,00 % (496.057)
1. Chrome	1.492.502 (73,22 %)	496.768 (75,12 %)	379.726 (76,18 %)
2. Firefox	172.297 (8,45 %)	51.000 (7,71 %)	38.228 (7,67 %)
3. Safari	163.710 (8,03 %)	57.451 (8,69 %)	40.222 (8,07 %)
4. Edge	85.436 (4,19 %)	22.432 (3,39 %)	15.594 (3,13 %)
5. Internet Explorer	69.497 (3,41 %)	13.395 (2,03 %)	10.433 (2,09 %)
6. Opera	29.175 (1,43 %)	9.611 (1,45 %)	6.145 (1,23 %)
7. Samsung Internet	17.013 (0,83 %)	7.003 (1,06 %)	5.062 (1,02 %)
8. Android Webview	3.995 (0,20 %)	1.699 (0,26 %)	1.422 (0,29 %)
9. Android Browser	1.316 (0,06 %)	454 (0,07 %)	350 (0,07 %)
10. Opera Mini	924 (0,05 %)	404 (0,06 %)	364 (0,07 %)

Filas 1 - 10 de 39

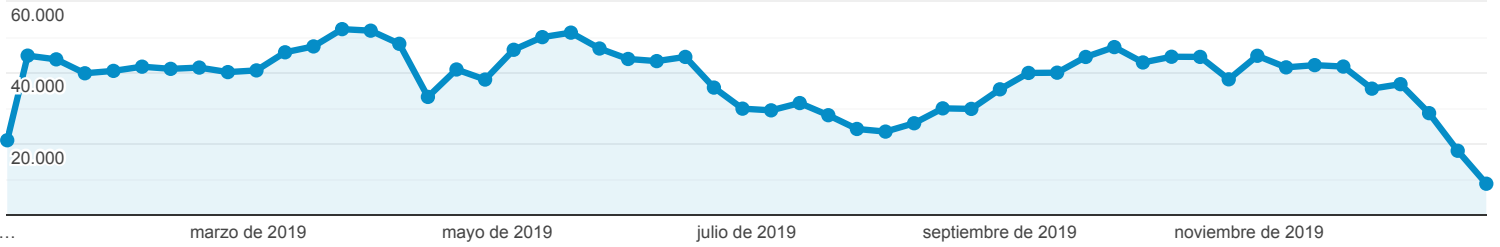
Estadísticas Acceso Portal OCW-UC3M

Todos los usuarios
100,00 % Número de visitas a páginas

1 ene. 2019 - 31 dic. 2019

Sistema Operativo

● Número de visitas a páginas



Sistema operativo	Número de visitas a páginas	Sesiones	Usuarios
	2.038.370 % del total: 100,00 % (2.038.370)	661.310 % del total: 100,00 % (661.310)	496.057 % del total: 100,00 % (496.057)
1. Windows	1.491.944 (73,19 %)	454.670 (68,75 %)	343.874 (69,40 %)
2. Android	265.518 (13,03 %)	114.093 (17,25 %)	86.742 (17,51 %)
3. Macintosh	141.806 (6,96 %)	41.725 (6,31 %)	27.656 (5,58 %)
4. iOS	98.481 (4,83 %)	37.924 (5,73 %)	27.751 (5,60 %)
5. Linux	37.863 (1,86 %)	11.876 (1,80 %)	8.597 (1,74 %)
6. Chrome OS	1.969 (0,10 %)	646 (0,10 %)	538 (0,11 %)
7. Windows Phone	368 (0,02 %)	99 (0,01 %)	73 (0,01 %)
8. (not set)	292 (0,01 %)	218 (0,03 %)	197 (0,04 %)
9. Tizen	43 (0,00 %)	14 (0,00 %)	13 (0,00 %)
10. Xbox	29 (0,00 %)	10 (0,00 %)	6 (0,00 %)

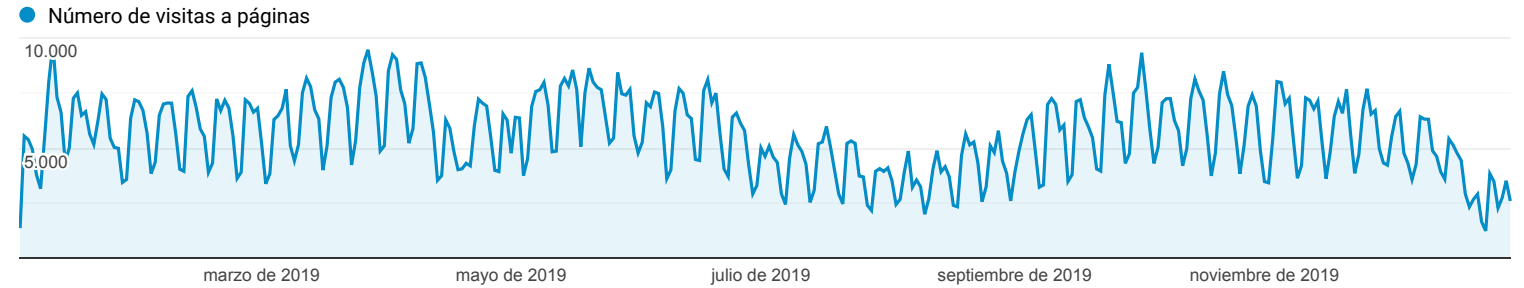
Filas 1 - 10 de 20

Estadísticas Acceso Portal OCW-UC3M

Todos los usuarios
100,00 % Número de visitas a páginas

1 ene. 2019 - 31 dic. 2019

Fuentes de Tráfico



Fuente	Número de visitas a páginas	Sesiones	Usuarios
	2.038.370 % del total: 100,00 % (2.038.370)	661.310 % del total: 100,00 % (661.310)	496.057 % del total: 100,00 % (496.057)
1. google	1.523.166 (74,72 %)	549.260 (83,06 %)	421.343 (84,17 %)
2. (direct)	438.293 (21,50 %)	94.647 (14,31 %)	66.264 (13,24 %)
3. ingenieriaquimica.org	12.947 (0,64 %)	2.540 (0,38 %)	1.748 (0,35 %)
4. es.search.yahoo.com	6.274 (0,31 %)	1.404 (0,21 %)	977 (0,20 %)
5. youtube.com	5.636 (0,28 %)	1.057 (0,16 %)	592 (0,12 %)
6. bing	4.370 (0,21 %)	1.211 (0,18 %)	887 (0,18 %)
7. noticias.universia.es	4.201 (0,21 %)	859 (0,13 %)	751 (0,15 %)
8. 01libros.net	4.123 (0,20 %)	20 (0,00 %)	1 (0,00 %)
9. es.wikipedia.org	3.239 (0,16 %)	288 (0,04 %)	227 (0,05 %)
10. ecosia.org	2.768 (0,14 %)	1.038 (0,16 %)	749 (0,15 %)

Filas 1 - 10 de 493

Estadísticas Acceso Portal OCW-UC3M

Todos los usuarios
100,00 % Número de visitas a páginas

1 ene. 2019 - 31 dic. 2019

Ubicación



País	Número de visitas a páginas	Sesiones	Usuarios	Número de páginas vistas únicas
	2.033.491 % del total: 99,76 % (2.038.370)	661.307 % del total: 100,00 % (661.310)	498.123 % del total: 100,42 % (496.057)	1.459.090 % del total: 99,81 % (1.461.820)
1. Spain	1.149.192 (56,51 %)	286.085 (43,26 %)	188.068 (37,82 %)	787.979 (54,00 %)
2. Mexico	240.766 (11,84 %)	117.962 (17,84 %)	99.270 (19,96 %)	185.861 (12,74 %)
3. Peru	133.679 (6,57 %)	46.592 (7,05 %)	38.129 (7,67 %)	96.240 (6,60 %)
4. Colombia	124.295 (6,11 %)	59.434 (8,99 %)	48.674 (9,79 %)	96.724 (6,63 %)
5. Argentina	66.851 (3,29 %)	24.604 (3,72 %)	20.179 (4,06 %)	51.189 (3,51 %)
6. Ecuador	66.217 (3,26 %)	30.484 (4,61 %)	23.772 (4,78 %)	52.251 (3,58 %)
7. Chile	56.785 (2,79 %)	22.800 (3,45 %)	18.292 (3,68 %)	42.344 (2,90 %)
8. Bolivia	34.209 (1,68 %)	12.315 (1,86 %)	9.813 (1,97 %)	24.620 (1,69 %)
9. Venezuela	21.422 (1,05 %)	7.526 (1,14 %)	6.301 (1,27 %)	16.023 (1,10 %)
10. Guatemala	13.136 (0,65 %)	6.188 (0,94 %)	5.340 (1,07 %)	9.981 (0,68 %)

Filas 1 - 10 de 167

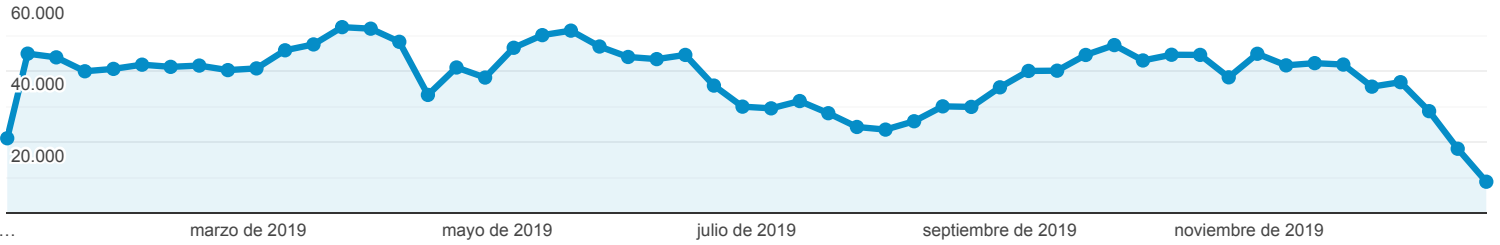
Estadísticas Acceso Portal OCW-UC3M

Todos los usuarios
100,00 % Número de visitas a páginas

1 ene. 2019 - 31 dic. 2019

Contenido más Visitado

Número de visitas a páginas



Página	Número de visitas a páginas	Sesiones	Usuarios	Duración media de la sesión
	2.038.370 % del total: 100,00 % (2.038.370)	661.310 % del total: 100,00 % (661.310)	496.057 % del total: 100,00 % (496.057)	00:02:04 Media de la vista: 00:02:04 (0,00 %)
1. /	39.163 (1,92 %)	22.255 (3,37 %)	22.711 (1,79 %)	00:04:57
2. /cursos	32.526 (1,60 %)	2.900 (0,44 %)	13.755 (1,08 %)	00:05:01
3. /ingenieria-de-sistemas-y-automatica/automatizacion-industrial/ejercicios-y-problemas	28.705 (1,41 %)	12.168 (1,84 %)	12.479 (0,98 %)	00:03:03
4. /estadistica/aprendizaje-del-software-estadistico-r-un-entorno-para-simulacion-y-computacion-estadistica/introduccion-a-los-graficos-en-r	22.327 (1,10 %)	20.413 (3,09 %)	17.543 (1,38 %)	00:00:34
5. /derecho-administrativo/organizacion-y-actividad-de-las-administraciones/pruebas-de-evaluacion-1/auto-10.html	20.748 (1,02 %)	16.834 (2,55 %)	14.482 (1,14 %)	00:02:06
6. /estadistica/aprendizaje-del-software-estadistico-r-un-entorno-para-simulacion-y-computacion-estadistica/estructuras-de-datos-en-r	20.201 (0,99 %)	18.999 (2,87 %)	16.296 (1,28 %)	00:00:31
7. /estadistica/aprendizaje-del-software-estadistico-r-un-entorno-para-simulacion-y-computacion-estadistica/algunas-estructuras-de-programacion-creacion-de-funciones-en-r	17.998 (0,88 %)	16.627 (2,51 %)	13.946 (1,10 %)	00:00:42
8. /derecho-administrativo/instituciones-basicas-derecho-administrativo/tests-de-autoevaluacion-1	17.244 (0,85 %)	7.816 (1,18 %)	5.996 (0,47 %)	00:03:40
9. /derecho-administrativo/derecho-administrativo-contratacion-y-medios-de-las-administraciones-publicas-2013/tests-de-autoevaluacion	16.496 (0,81 %)	6.938 (1,05 %)	6.189 (0,49 %)	00:03:53
10. /derecho-social-e-internacional-privado/derecho-laboral-individual/casos-practicos	14.615 (0,72 %)	8.250 (1,25 %)	7.863 (0,62 %)	00:02:03

Filas 1 - 10 de 30685