

## Estadísticas de Acceso

1 abr. 2020 - 30 abr. 2020

Todos los usuarios  
100,00 % Sesiones

### Total de Páginas Vistas

**187.162**

% del total: 100,00 % (187.162)



### Total de Sesiones

**59.228**

% del total: 100,00 % (59.228)



### Total de Usuarios

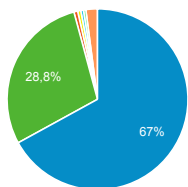
**47.057**

% del total: 100,00 % (47.057)



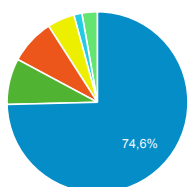
### Fuentes de Origen del Tráfico

■ google ■ (direct)  
■ ingenieriaquimica.org ■ bing  
■ opencampus.utpl.edu.ec  
■ youtube.com ■ Otras



### Navegador Web Empleado

■ Chrome ■ Firefox ■ Safari  
■ Edge ■ Internet Explorer  
■ Otras



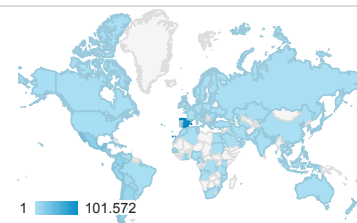
### Páginas más visitadas

| Página  | Número de visitas a páginas | Usuarios |
|---|-----------------------------|----------|
| /cursos   | 4.952                       | 2.189    |
| /   | 4.870                       | 3.124    |
| /ingenieria-de-sistemas-y-automatiza/automatizacion-industrial/ejercicios-y-problemas   | 2.636                       | 1.142    |
| /estadistica/aprendizaje-del-softw are-estadistico-r-un-entorno-para-s imulacion-y-computacion-estadisti ca/introduccion-a-los-graficos-en-r                                | 2.517                       | 2.020    |
| /estadistica/aprendizaje-del-softw are-estadistico-r-un-entorno-para-s imulacion-y-computacion-estadisti ca/estructuras-de-datos-en-r                                       | 2.230                       | 1.841    |
| /estadistica/aprendizaje-del-softw are-estadistico-r-un-entorno-para-s imulacion-y-computacion-estadisti ca/r-como-calculadora  | 1.962                       | 1.616    |
| /estadistica/aprendizaje-del-softw are-estadistico-r-un-entorno-para-s imulacion-y-computacion-estadisti ca/algunas-estructuras-de-progra macion-creacion-de-funciones-en-r | 1.853                       | 1.443    |
| /ingenieria-quimica/quimica-ii/ejer cicios-proyectos-y-casos  | 1.533                       | 998      |
| /ciencia-e-ojn/quimica-de-los-mate riales/Material-de-clase/tema-5.-ci netica-quimica-termodinamica-y-e quilibrio-i   | 1.493                       | 1.235    |

### Palabras Clave en Motores de Búsqueda

| Palabra clave   | Número de visitas a páginas |
|---|-----------------------------|
| (not provided)  | 126.788                     |
| (not set)   | 60.183                      |
| ejercicios resueltos de variable complej a churchill  | 125                         |
| cache:CAKaPHMBZrEJ:ocw.uc3m.es/h umanidades/la-construccion-de-europ a-en-la-edad-media/material-de-clase | 28                          |
| Prácticas de derecho patrimonial públi co   | 16                          |
| ocw uc3m  | 5                           |
| ocw. uc3m.es  | 5                           |
| ocw investigacion operativa   | 3                           |
| tratado constitutivo de la unión europe a, 1957   | 3                           |

### Número de páginas vistas



### Páginas vistas por País

| País      | Número de visitas a páginas |
|-----------|-----------------------------|
| Spain     | 101.572                     |
| Mexico    | 19.001                      |
| Colombia  | 14.127                      |
| Argentina | 10.521                      |
| Peru      | 10.127                      |
| Chile     | 6.006                       |
| Ecuador   | 5.770                       |

### Páginas vistas por Ciudad

| Ciudad                   | Número de visitas a páginas |
|--------------------------|-----------------------------|
| (not set)                | 32.011                      |
| Madrid                   | 23.106                      |
| Bogota                   | 5.288                       |
| Barcelona                | 4.165                       |
| Santiago                 | 3.376                       |
| Valencia                 | 3.257                       |
| Mexico City              | 3.157                       |
| Nuestra Senora de La Paz | 3.034                       |

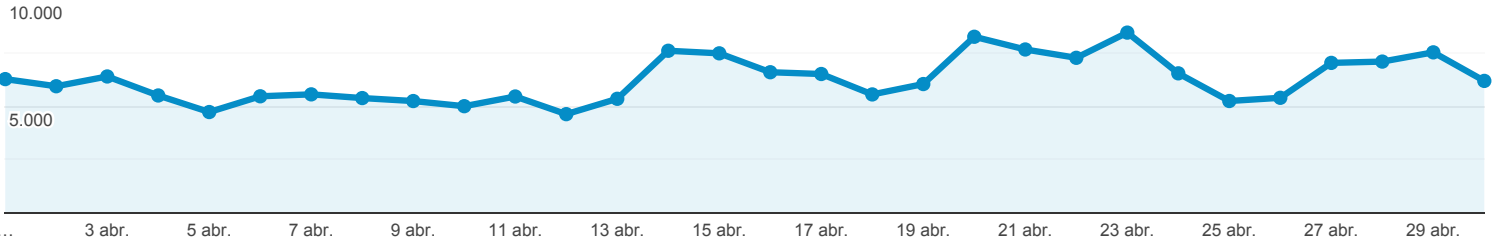
### Estadísticas Acceso Portal OCW-UC3M

Todos los usuarios  
100,00 % Número de visitas a páginas

1 abr. 2020 - 30 abr. 2020

**Navegador**

● Número de visitas a páginas



| Navegador            | Número de visitas a páginas                             | Sesiones  | Usuarios  |
|----------------------|---|---|---|
|                      | <b>187.162</b><br>% del total:<br>100,00 %<br>(187.162) | <b>59.228</b><br>% del total:<br>100,00 %<br>(59.228) | <b>47.057</b><br>% del total:<br>100,00 %<br>(47.057) |
| 1. Chrome            | <b>139.637</b><br>(74,61 %)                             | <b>45.553</b><br>(76,91 %)                            | <b>36.562</b><br>(77,48 %)                            |
| 2. Firefox           | <b>15.390</b><br>(8,22 %)                               | <b>4.053</b><br>(6,84 %)                              | <b>3.201</b><br>(6,78 %)                              |
| 3. Safari            | <b>15.130</b><br>(8,08 %)                               | <b>5.266</b><br>(8,89 %)                              | <b>4.085</b><br>(8,66 %)                              |
| 4. Edge              | <b>9.118</b><br>(4,87 %)                                | <b>2.342</b><br>(3,95 %)                              | <b>1.800</b><br>(3,81 %)                              |
| 5. Internet Explorer | <b>2.686</b><br>(1,44 %)                                | <b>493</b><br>(0,83 %)                                | <b>418</b><br>(0,89 %)                                |
| 6. Opera             | <b>2.640</b><br>(1,41 %)                                | <b>749</b><br>(1,26 %)                                | <b>533</b><br>(1,13 %)                                |
| 7. Samsung Internet  | <b>1.710</b><br>(0,91 %)                                | <b>522</b><br>(0,88 %)                                | <b>385</b><br>(0,82 %)                                |
| 8. Opera Mini        | <b>368</b><br>(0,20 %)                                  | <b>29</b><br>(0,05 %)                                 | <b>14</b><br>(0,03 %)                                 |
| 9. Android Webview   | <b>262</b><br>(0,14 %)                                  | <b>119</b><br>(0,20 %)                                | <b>109</b><br>(0,23 %)                                |
| 10. YaBrowser        | <b>73</b><br>(0,04 %)                                   | <b>22</b><br>(0,04 %)                                 | <b>13</b><br>(0,03 %)                                 |

Filas 1 - 10 de 21

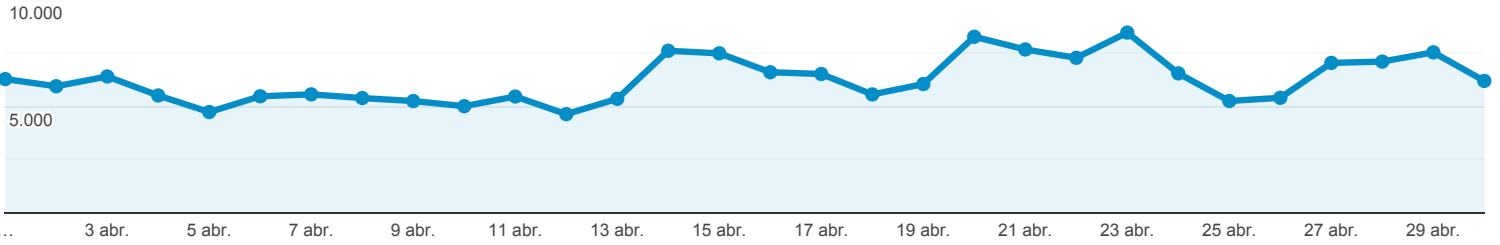
### Estadísticas Acceso Portal OCW-UC3M

**Todos los usuarios**  
100,00 % Número de visitas a páginas

1 abr. 2020 - 30 abr. 2020

**Sistema Operativo**

● Número de visitas a páginas



| Sistema operativo | Número de visitas a páginas                             | Sesiones  | Usuarios  |
|-------------------|---|---|---|
|                   | <b>187.162</b><br>% del total:<br>100,00 %<br>(187.162) | <b>59.228</b><br>% del total:<br>100,00 %<br>(59.228) | <b>47.057</b><br>% del total:<br>100,00 %<br>(47.057) |
| 1. Windows        | <b>139.492</b><br>(74,53 %)                             | <b>42.400</b><br>(71,59 %)                            | <b>33.989</b><br>(72,04 %)                            |
| 2. Android        | <b>19.787</b><br>(10,57 %)                              | <b>8.024</b><br>(13,55 %)                             | <b>6.391</b><br>(13,55 %)                             |
| 3. Macintosh      | <b>18.154</b><br>(9,70 %)                               | <b>5.261</b><br>(8,88 %)                              | <b>4.063</b><br>(8,61 %)                              |
| 4. iOS            | <b>6.163</b><br>(3,29 %)                                | <b>2.519</b><br>(4,25 %)                              | <b>1.970</b><br>(4,18 %)                              |
| 5. Linux          | <b>3.187</b><br>(1,70 %)                                | <b>909</b><br>(1,53 %)                                | <b>672</b><br>(1,42 %)                                |
| 6. Chrome OS      | <b>224</b><br>(0,12 %)                                  | <b>83</b><br>(0,14 %)                                 | <b>68</b><br>(0,14 %)                                 |
| 7. (not set)      | <b>149</b><br>(0,08 %)                                  | <b>28</b><br>(0,05 %)                                 | <b>24</b><br>(0,05 %)                                 |
| 8. BlackBerry     | <b>3</b><br>(0,00 %)                                    | <b>1</b><br>(0,00 %)                                  | <b>1</b><br>(0,00 %)                                  |
| 9. Playstation 4  | <b>1</b><br>(0,00 %)                                    | <b>1</b><br>(0,00 %)                                  | <b>1</b><br>(0,00 %)                                  |
| 10. Tizen         | <b>1</b><br>(0,00 %)                                    | <b>1</b><br>(0,00 %)                                  | <b>1</b><br>(0,00 %)                                  |

Filas 1 - 10 de 11

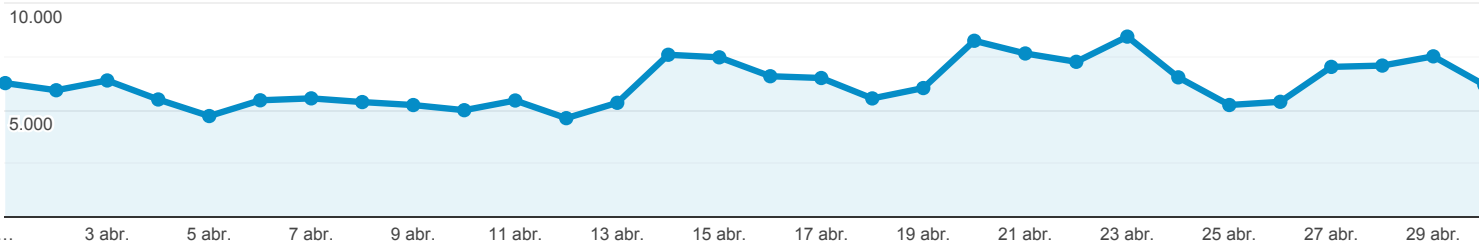
### Estadísticas Acceso Portal OCW-UC3M

**Todos los usuarios**  
100,00 % Número de visitas a páginas

1 abr. 2020 - 30 abr. 2020

#### Fuentes de Tráfico

● Número de visitas a páginas



| Fuente                      | Número de visitas a páginas                             | Sesiones  | Usuarios  |
|-----------------------------|---|---|---|
|                             | <b>187.162</b><br>% del total:<br>100,00 %<br>(187.162) | <b>59.228</b><br>% del total:<br>100,00 %<br>(59.228) | <b>47.057</b><br>% del total:<br>100,00 %<br>(47.057) |
| 1. google                   | <b>125.433</b><br>(67,02 %)                             | <b>45.465</b><br>(76,76 %)                            | <b>37.184</b><br>(78,45 %)                            |
| 2. (direct)                 | <b>53.847</b><br>(28,77 %)                              | <b>11.278</b><br>(19,04 %)                            | <b>8.250</b><br>(17,41 %)                             |
| 3. ingenieriaquimica.org    | <b>1.257</b><br>(0,67 %)                                | <b>318</b><br>(0,54 %)                                | <b>212</b><br>(0,45 %)                                |
| 4. bing                     | <b>1.044</b><br>(0,56 %)                                | <b>237</b><br>(0,40 %)                                | <b>189</b><br>(0,40 %)                                |
| 5. opencampus.utpl.edu.ec   | <b>909</b><br>(0,49 %)                                  | <b>518</b><br>(0,87 %)                                | <b>475</b><br>(1,00 %)                                |
| 6. youtube.com              | <b>803</b><br>(0,43 %)                                  | <b>223</b><br>(0,38 %)                                | <b>106</b><br>(0,22 %)                                |
| 7. es.search.yahoo.com      | <b>540</b><br>(0,29 %)                                  | <b>197</b><br>(0,33 %)                                | <b>164</b><br>(0,35 %)                                |
| 8. duckduckgo               | <b>432</b><br>(0,23 %)                                  | <b>66</b><br>(0,11 %)                                 | <b>52</b><br>(0,11 %)                                 |
| 9. yahoo                    | <b>362</b><br>(0,19 %)                                  | <b>67</b><br>(0,11 %)                                 | <b>47</b><br>(0,10 %)                                 |
| 10. iescristobaldemonroy.es | <b>179</b><br>(0,10 %)                                  | <b>6</b><br>(0,01 %)                                  | <b>3</b><br>(0,01 %)                                  |

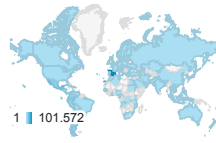
Filas 1 - 10 de 132

Estadísticas Acceso Portal OCW-UC3M

Todos los usuarios  
100,00 % Número de visitas a páginas

1 abr. 2020 - 30 abr. 2020

Ubicación



| País                                   | Número de visitas a páginas                             | Sesiones  | Usuarios  | Número de páginas vistas únicas                         |
|--|---|---|---|---|
|  | <b>187.162</b><br>% del total:<br>100,00 %<br>(187.162) | <b>59.228</b><br>% del total:<br>100,00 %<br>(59.228) | <b>47.057</b><br>% del total:<br>100,00 %<br>(47.057) | <b>133.408</b><br>% del total:<br>100,00 %<br>(133.408) |
| 1. <a href="#">Spain</a>               | <b>101.572</b><br>(54,27 %)                             | <b>25.030</b><br>(42,26 %)                            | <b>18.500</b><br>(39,46 %)                            | <b>69.385</b><br>(52,01 %)                              |
| 2. <a href="#">Mexico</a>              | <b>19.001</b><br>(10,15 %)                              | <b>10.057</b><br>(16,98 %)                            | <b>8.641</b><br>(18,43 %)                             | <b>14.818</b><br>(11,11 %)                              |
| 3. <a href="#">Colombia</a>            | <b>14.127</b><br>(7,55 %)                               | <b>6.093</b><br>(10,29 %)                             | <b>4.978</b><br>(10,62 %)                             | <b>10.645</b><br>(7,98 %)                               |
| 4. <a href="#">Argentina</a>           | <b>10.521</b><br>(5,62 %)                               | <b>3.469</b><br>(5,86 %)                              | <b>2.808</b><br>(5,99 %)                              | <b>7.701</b><br>(5,77 %)                                |
| 5. <a href="#">Peru</a>                | <b>10.127</b><br>(5,41 %)                               | <b>3.016</b><br>(5,09 %)                              | <b>2.436</b><br>(5,20 %)                              | <b>7.271</b><br>(5,45 %)                                |
| 6. <a href="#">Chile</a>               | <b>6.006</b><br>(3,21 %)                                | <b>2.315</b><br>(3,91 %)                              | <b>1.903</b><br>(4,06 %)                              | <b>4.389</b><br>(3,29 %)                                |
| 7. <a href="#">Ecuador</a>             | <b>5.770</b><br>(3,08 %)                                | <b>2.539</b><br>(4,29 %)                              | <b>2.033</b><br>(4,34 %)                              | <b>4.547</b><br>(3,41 %)                                |
| 8. <a href="#">Bolivia</a>             | <b>4.358</b><br>(2,33 %)                                | <b>952</b><br>(1,61 %)                                | <b>762</b><br>(1,63 %)                                | <b>3.081</b><br>(2,31 %)                                |
| 9. <a href="#">Venezuela</a>           | <b>1.950</b><br>(1,04 %)                                | <b>831</b><br>(1,40 %)                                | <b>691</b><br>(1,47 %)                                | <b>1.460</b><br>(1,09 %)                                |
| 10. <a href="#">Dominican Republic</a> | <b>1.273</b><br>(0,68 %)                                | <b>412</b><br>(0,70 %)                                | <b>366</b><br>(0,78 %)                                | <b>813</b><br>(0,61 %)                                  |

Filas 1 - 10 de 111

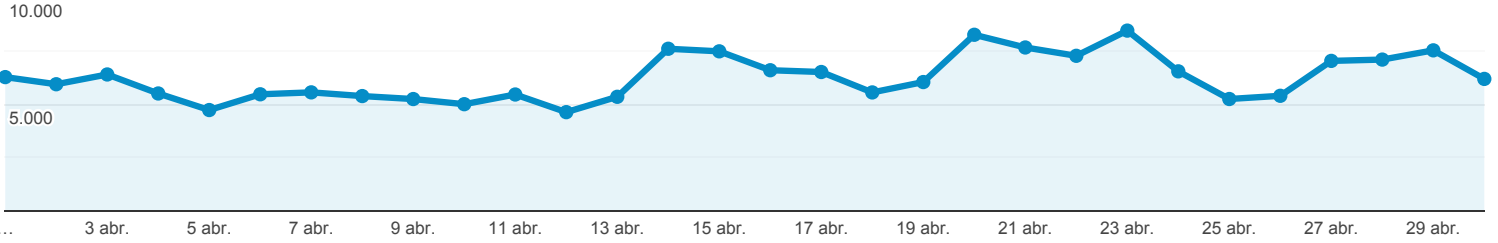
## Estadísticas Acceso Portal OCW-UC3M

**Todos los usuarios**  
100,00 % Número de visitas a páginas

1 abr. 2020 - 30 abr. 2020

### Contenido más Visitado

● Número de visitas a páginas



| Página   | Número de visitas a páginas                          | Sesiones   | Usuarios   | Duración media de la sesión                                |
|--|--|--|--|--|
|  | <b>187.162</b><br>% del total: 100,00 %<br>(187.162) | <b>59.228</b><br>% del total: 100,00 %<br>(59.228) | <b>47.057</b><br>% del total: 100,00 %<br>(47.057) | <b>00:02:06</b><br>Media de la vista: 00:02:06<br>(0,00 %) |
| 1. /cursos   | <b>4.952</b><br>(2,65 %)                             | 703<br>(1,19 %)                                    | 2.189<br>(1,84 %)                                  | 00:04:57   |
| 2. /   | <b>4.870</b><br>(2,60 %)                             | 2.996<br>(5,06 %)                                  | 3.124<br>(2,63 %)                                  | 00:04:04   |
| 3. /ingenieria-de-sistemas-y-automatica/automatizacion-industrial/ejercicios-y-problemas   | <b>2.636</b><br>(1,41 %)                             | 1.051<br>(1,77 %)                                  | 1.142<br>(0,96 %)                                  | 00:03:12   |
| 4. /estadistica/aprendizaje-del-software-estadistico-r-un-entorno-para-simulacion-y-computacion-estadistica/introduccion-a-los-graficos-en-r                               | <b>2.517</b><br>(1,34 %)                             | 2.311<br>(3,90 %)                                  | 2.020<br>(1,70 %)                                  | 00:00:30   |
| 5. /estadistica/aprendizaje-del-software-estadistico-r-un-entorno-para-simulacion-y-computacion-estadistica/estructuras-de-datos-en-r                                      | <b>2.230</b><br>(1,19 %)                             | 2.083<br>(3,52 %)                                  | 1.841<br>(1,55 %)                                  | 00:00:25   |
| 6. /estadistica/aprendizaje-del-software-estadistico-r-un-entorno-para-simulacion-y-computacion-estadistica/r-como-calculadora   | <b>1.962</b><br>(1,05 %)                             | 1.825<br>(3,08 %)                                  | 1.616<br>(1,36 %)                                  | 00:00:35   |
| 7. /estadistica/aprendizaje-del-software-estadistico-r-un-entorno-para-simulacion-y-computacion-estadistica/algunas-estructuras-de-programacion-creacion-de-funciones-en-r | <b>1.853</b><br>(0,99 %)                             | 1.714<br>(2,89 %)                                  | 1.443<br>(1,21 %)                                  | 00:00:41   |
| 8. /ingenieria-quimica/quimica-ii/ejercicios-proyectos-y-casos   | <b>1.533</b><br>(0,82 %)                             | 1.119<br>(1,89 %)                                  | 998<br>(0,84 %)                                    | 00:01:29   |
| 9. /ciencia-e-oin/quimica-de-los-materiales/Material-de-clase/tema-5.-cinetica-quimica-termodinamica-y-equilibrio-i  | <b>1.493</b><br>(0,80 %)                             | 1.355<br>(2,29 %)                                  | 1.235<br>(1,04 %)                                  | 00:00:41   |
| 10. /derecho-administrativo/instituciones-basicas-derecho-administrativo/tests-de-autoevaluacion-1   | <b>1.265</b><br>(0,68 %)                             | 614<br>(1,04 %)                                    | 535<br>(0,45 %)                                    | 00:02:47   |

Filas 1 - 10 de 10040