

Estadísticas de Acceso

1 ago. 2020 - 31 ago. 2020

Todos los usuarios
100,00 % Sesiones

Total de Páginas Vistas

108.624

% del total: 100,00 % (108.624)



Total de Sesiones

38.389

% del total: 100,00 % (38.389)



Total de Usuarios

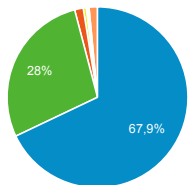
32.205

% del total: 100,00 % (32.205)



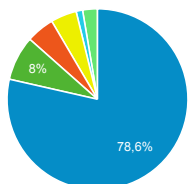
Fuentes de Origen del Tráfico

google (direct) bing
ingenieriaquimica.org youtube.com
search.google.com Otras



Navegador Web Empleado

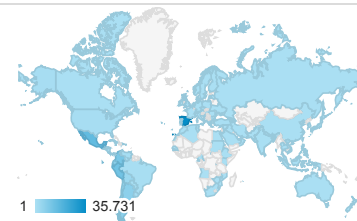
Chrome Firefox Edge
Safari Internet Explorer
Otras



Páginas más visitadas

Página	Número de visitas a páginas	Usuarios
/cursos	3.630	1.569
/	1.745	1.163
/ingenieria-quimica/quimica-ii/ejercicios-proyectos-y-casos	1.705	1.176
/estadistica/aprendizaje-del-softw are-estadistico-r-un-entorno-para-s imulacion-y-computacion-estadisti ca/introduccion-a-los-graficos-en-r	1.681	1.352
/ingenieria-de-sistemas-y-automati ca/automatizacion-industrial/ejerc icios-y-problemas	1.568	749
/estadistica/aprendizaje-del-softw are-estadistico-r-un-entorno-para-s imulacion-y-computacion-estadisti ca/estructuras-de-datos-en-r	1.454	1.250
/ciencia-e-oin/quimica-de-los-mat eriales/Material-de-clase/tema-5- cinetica-quimica-termodinamica-y- equilibrio-i	1.166	914
/estadistica/aprendizaje-del-softw are-estadistico-r-un-entorno-para-s imulacion-y-computacion-estadisti ca/r-como-calculadora	1.051	878
/derecho-social-e-internacional-pri vado/derecho-laboral-individual/ca sos-practicos	1.032	548

Número de páginas vistas



Páginas vistas por País

País	Número de visitas a páginas
Spain	35.731
Mexico	15.573
Peru	12.031
Colombia	10.611
Ecuador	7.106
Argentina	6.460
Chile	4.949

Páginas vistas por Ciudad

Ciudad	Número de visitas a páginas
(not set)	23.126
Madrid	9.090
Bogota	3.894
Santiago	2.811
Mexico City	2.011
Quito	1.790
Valencia	1.781
Barcelona	1.504

Palabras Clave en Motores de Búsqueda

Palabra clave	Número de visitas a páginas
(not provided)	75.595
(not set)	33.016
Pdf esquema ley 40	3
trabajar en casos no resueltos	3
master hacienda autonómica y local	2
cache:Arj78-WliqQJ:ocw.uc3m.es/curs os-archivados/ficheros-y-bases-de-dat os/ejercicios-resueltos	1
calculo diferencial aplicado	1
configuracion electronica	1
ejercicios resueltos con cade simu graf cet	1

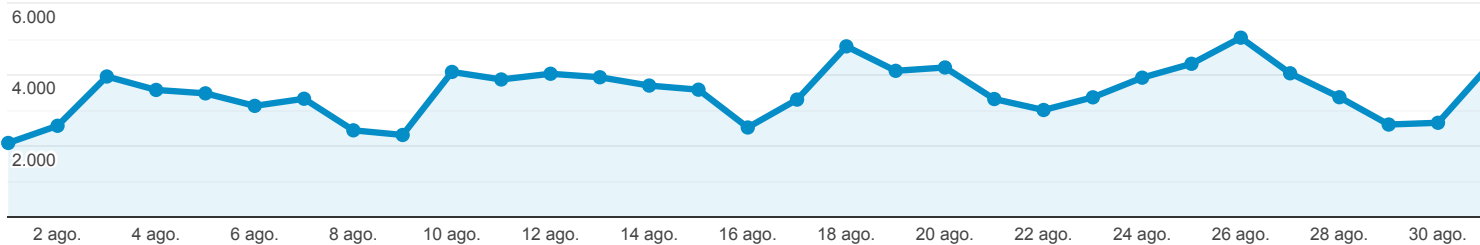
Estadísticas Acceso Portal OCW-UC3M

Todos los usuarios
100,00 % Número de visitas a páginas

1 ago. 2020 - 31 ago. 2020

Navegador

● Número de visitas a páginas



Navegador	Número de visitas a páginas	Sesiones	Usuarios
	108.624 % del total: 100,00 % (108.624)	38.389 % del total: 100,00 % (38.389)	32.205 % del total: 100,00 % (32.205)
1. Chrome	85.333 (78,56 %)	30.899 (80,49 %)	26.010 (80,88 %)
2. Firefox	8.664 (7,98 %)	2.348 (6,12 %)	1.901 (5,91 %)
3. Edge	5.450 (5,02 %)	1.506 (3,92 %)	1.214 (3,77 %)
4. Safari	5.041 (4,64 %)	2.153 (5,61 %)	1.812 (5,63 %)
5. Internet Explorer	1.254 (1,15 %)	246 (0,64 %)	206 (0,64 %)
6. Opera	1.210 (1,11 %)	489 (1,27 %)	371 (1,15 %)
7. Samsung Internet	921 (0,85 %)	372 (0,97 %)	301 (0,94 %)
8. Android Webview	549 (0,51 %)	265 (0,69 %)	247 (0,77 %)
9. Safari (in-app)	113 (0,10 %)	63 (0,16 %)	59 (0,18 %)
10. Opera Mini	26 (0,02 %)	7 (0,02 %)	5 (0,02 %)

Filas 1 - 10 de 17

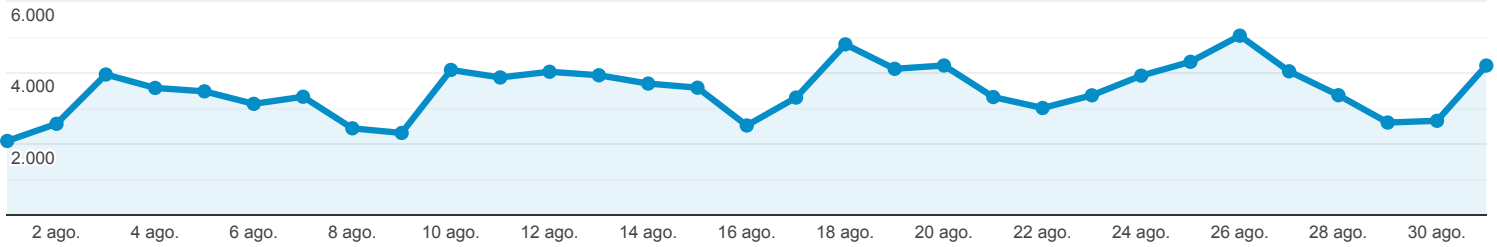
Estadísticas Acceso Portal OCW-UC3M

Todos los usuarios
100,00 % Número de visitas a páginas

1 ago. 2020 - 31 ago. 2020

Sistema Operativo

● Número de visitas a páginas



Sistema operativo	Número de visitas a páginas	Sesiones	Usuarios
	108.624 % del total: 100,00 % (108.624)	38.389 % del total: 100,00 % (38.389)	32.205 % del total: 100,00 % (32.205)
1. Windows	82.711 (76,14 %)	28.592 (74,48 %)	23.768 (74,28 %)
2. Android	13.579 (12,50 %)	5.867 (15,28 %)	4.984 (15,58 %)
3. Macintosh	7.417 (6,83 %)	2.064 (5,38 %)	1.727 (5,40 %)
4. iOS	2.860 (2,63 %)	1.332 (3,47 %)	1.117 (3,49 %)
5. Linux	1.881 (1,73 %)	489 (1,27 %)	368 (1,15 %)
6. Chrome OS	166 (0,15 %)	39 (0,10 %)	32 (0,10 %)
7. Windows Phone	9 (0,01 %)	5 (0,01 %)	3 (0,01 %)
8. (not set)	1 (0,00 %)	1 (0,00 %)	1 (0,00 %)

Filas 1 - 8 de 8

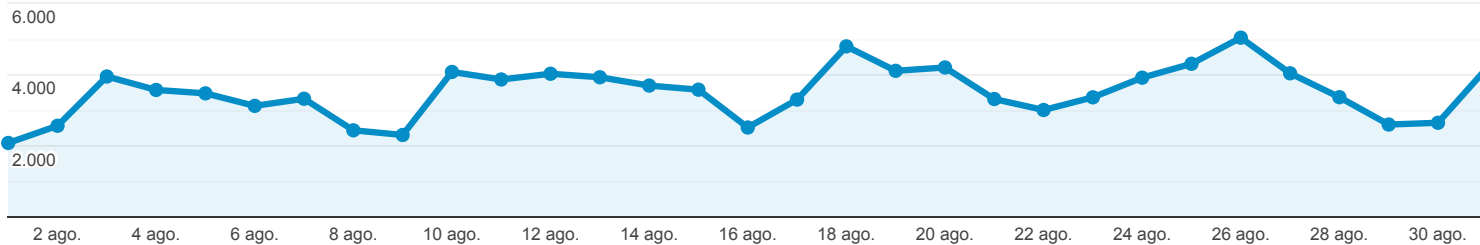
Estadísticas Acceso Portal OCW-UC3M

Todos los usuarios
100,00 % Número de visitas a páginas

1 ago. 2020 - 31 ago. 2020

Fuentes de Tráfico

● Número de visitas a páginas



Fuente	Número de visitas a páginas	Sesiones	Usuarios
	108.624 % del total: 100,00 % (108.624)	38.389 % del total: 100,00 % (38.389)	32.205 % del total: 100,00 % (32.205)
1. google	73.801 (67,94 %)	31.009 (80,78 %)	26.639 (82,62 %)
2. (direct)	30.395 (27,98 %)	6.219 (16,20 %)	4.671 (14,49 %)
3. bing	1.667 (1,53 %)	362 (0,94 %)	297 (0,92 %)
4. ingenieriaquimica.org	574 (0,53 %)	129 (0,34 %)	94 (0,29 %)
5. youtube.com	280 (0,26 %)	86 (0,22 %)	60 (0,19 %)
6. search.google.com	274 (0,25 %)	17 (0,04 %)	1 (0,00 %)
7. mx.search.yahoo.com	172 (0,16 %)	24 (0,06 %)	23 (0,07 %)
8. es.search.yahoo.com	171 (0,16 %)	85 (0,22 %)	74 (0,23 %)
9. es.wikipedia.org	101 (0,09 %)	6 (0,02 %)	6 (0,02 %)
10. m.facebook.com	94 (0,09 %)	73 (0,19 %)	61 (0,19 %)

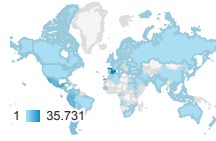
Filas 1 - 10 de 92

Estadísticas Acceso Portal OCW-UC3M

Todos los usuarios
100,00 % Número de visitas a páginas

1 ago. 2020 - 31 ago. 2020

Ubicación



País	Número de visitas a páginas	Sesiones	Usuarios	Número de páginas vistas únicas
	108.624 % del total: 100,00 % (108.624)	38.389 % del total: 100,00 % (38.389)	32.205 % del total: 100,00 % (32.205)	78.193 % del total: 100,00 % (78.193)
1. Spain	35.731 (32,89 %)	7.996 (20,83 %)	6.244 (19,56 %)	23.689 (30,30 %)
2. Mexico	15.573 (14,34 %)	6.553 (17,07 %)	5.625 (17,62 %)	11.269 (14,41 %)
3. Peru	12.031 (11,08 %)	4.325 (11,27 %)	3.625 (11,36 %)	8.704 (11,13 %)
4. Colombia	10.611 (9,77 %)	5.305 (13,82 %)	4.430 (13,88 %)	8.347 (10,67 %)
5. Ecuador	7.106 (6,54 %)	3.650 (9,51 %)	3.020 (9,46 %)	5.724 (7,32 %)
6. Argentina	6.460 (5,95 %)	2.453 (6,39 %)	2.068 (6,48 %)	4.837 (6,19 %)
7. Chile	4.949 (4,56 %)	2.062 (5,37 %)	1.754 (5,50 %)	3.618 (4,63 %)
8. Bolivia	3.190 (2,94 %)	1.117 (2,91 %)	920 (2,88 %)	2.381 (3,05 %)
9. Guatemala	1.587 (1,46 %)	796 (2,07 %)	723 (2,27 %)	1.241 (1,59 %)
10. Panama	1.272 (1,17 %)	435 (1,13 %)	383 (1,20 %)	906 (1,16 %)

Filas 1 - 10 de 104

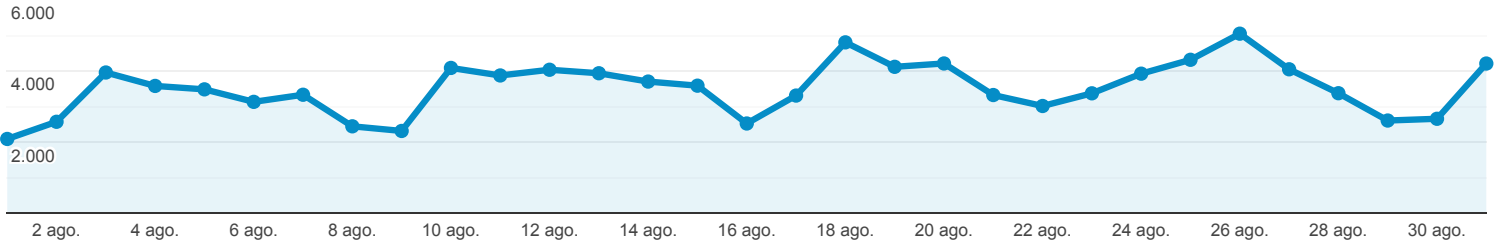
Estadísticas Acceso Portal OCW-UC3M

Todos los usuarios
100,00 % Número de visitas a páginas

1 ago. 2020 - 31 ago. 2020

Contenido más Visitado

● Número de visitas a páginas



Página	Número de visitas a páginas	Sesiones	Usuarios	Duración media de la sesión
	108.624 % del total: 100,00 % (108.624)	38.389 % del total: 100,00 % (38.389)	32.205 % del total: 100,00 % (32.205)	00:01:53 Media de la vista: 00:01:53 (0,00 %)
1. /cursos	3.630 (3,34 %)	964 (2,51 %)	1.569 (2,21 %)	00:03:14
2. /	1.745 (1,61 %)	928 (2,42 %)	1.163 (1,64 %)	00:04:24
3. /ingenieria-quimica/quimica-ii/ejercicios-proyectos-y-casos	1.705 (1,57 %)	1.319 (3,44 %)	1.176 (1,66 %)	00:01:05
4. /estadistica/aprendizaje-del-software-estadistico-r-un-entorno-para-simulacion-y-computacion-estadistica/introduccion-a-los-graficos-en-r	1.681 (1,55 %)	1.522 (3,96 %)	1.352 (1,91 %)	00:00:38
5. /ingenieria-de-sistemas-y-automatica/automatizacion-industrial/ejercicios-y-problemas	1.568 (1,44 %)	749 (1,95 %)	749 (1,06 %)	00:02:54
6. /estadistica/aprendizaje-del-software-estadistico-r-un-entorno-para-simulacion-y-computacion-estadistica/estructuras-de-datos-en-r	1.454 (1,34 %)	1.382 (3,60 %)	1.250 (1,76 %)	00:00:33
7. /ciencia-e-oin/quimica-de-los-materiales/Material-de-clase/tema-5.-cinetica-quimica-termodinamica-y-equilibrio-i	1.166 (1,07 %)	1.035 (2,70 %)	914 (1,29 %)	00:00:56
8. /estadistica/aprendizaje-del-software-estadistico-r-un-entorno-para-simulacion-y-computacion-estadistica/r-como-calculadora	1.051 (0,97 %)	989 (2,58 %)	878 (1,24 %)	00:00:35
9. /derecho-social-e-internacional-privado/derecho-laboral-individual/casos-practicos	1.032 (0,95 %)	569 (1,48 %)	548 (0,77 %)	00:02:32
10. /estadistica/aprendizaje-del-software-estadistico-r-un-entorno-para-simulacion-y-computacion-estadistica/algunas-estructuras-de-programacion-creacion-de-funciones-en-r	768 (0,71 %)	687 (1,79 %)	619 (0,87 %)	00:00:55

Filas 1 - 10 de 8216