

# Estadísticas Mensuales OCW

1 dic 2020 - 31 dic 2020

Todos los usuarios  
100,00 % Sesiones

## Páginas vistas

**139.794**

% del total: 100,00 % (139.794)



## Visitas

**49.664**

% del total: 100,00 % (49.664)



## Páginas / Visita

**2,81**

Media de la vista: 2,81 (0,00 %)



## Visitantes exclusivos

**40.617**


% del total: 100,00 % (40.617)



## Porcentaje de rebote

**69,22 %**

Media de la vista: 69,22 % (0,00 %)



## Duración media de la visita

**00:01:49**

Media de la vista: 00:01:49 (0,00 %)



## Porcentaje de visitas nuevas

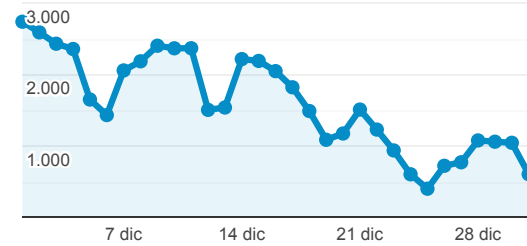
**73,94 %**

Media de la vista: 73,94 % (0,00 %)



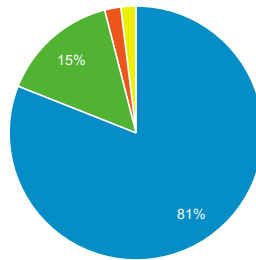
## Visitas

● Sesiones



## Accesos por Fuente

■ google ■ (direct) ■ bing ■ Otras



## Páginas visitadas

Página	Número de visitas a páginas
/cursos	4.028
/ingenieria-quimica/quimica-ii/ejercicios-proyectos-y-casos	3.611
/	2.465
/ingenieria-de-sistemas-y-automatica/automatizacion-industrial/ejercicios-y-problemas	2.206
/estadistica/aprendizaje-del-software-estadistico-r-un-entorno-para-simulacion-y-computacion-estadistica/estructuras-de-datos-en-r	1.678

## Visitas y Páginas / Visita por País/t...

País	Sesiones	Páginas/sesión
Spain	22.104	3,80
Mexico	9.489	1,81
Peru	4.418	2,10
Ecuador	3.351	1,59
Colombia	2.254	1,98

## Perfil Técnico

Navegador	Sesiones
Chrome	38.484
Safari	4.110
Firefox	2.850
Edge	2.674
Opera	621

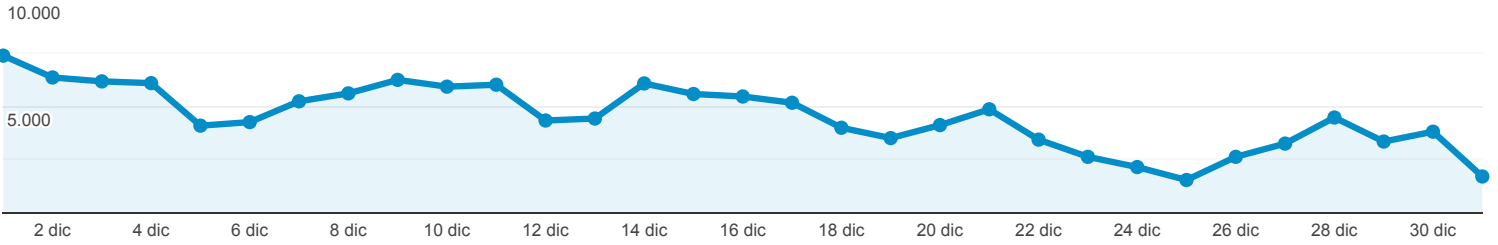
### Estadísticas Acceso Portal OCW-UC3M

**Todos los usuarios**  
100,00 % Número de visitas a páginas

1 dic 2020 - 31 dic 2020

**Navegador**

● Número de visitas a páginas



Navegador	Número de visitas a páginas	Sesiones	Usuarios
	<b>139.794</b> % del total: 100,00 % (139.794)	<b>49.664</b> % del total: 100,00 % (49.664)	<b>40.617</b> % del total: 100,00 % (40.617)
1. Chrome	<b>106.002</b> (75,83 %)	<b>38.484</b> (77,49 %)	<b>31.787</b> (78,03 %)
2. Safari	<b>10.776</b> (7,71 %)	<b>4.110</b> (8,28 %)	<b>3.260</b> (8,00 %)
3. Firefox	<b>9.926</b> (7,10 %)	<b>2.850</b> (5,74 %)	<b>2.301</b> (5,65 %)
4. Edge	<b>8.875</b> (6,35 %)	<b>2.674</b> (5,38 %)	<b>2.148</b> (5,27 %)
5. Samsung Internet	<b>1.330</b> (0,95 %)	<b>450</b> (0,91 %)	<b>336</b> (0,82 %)
6. Opera	<b>1.320</b> (0,94 %)	<b>621</b> (1,25 %)	<b>476</b> (1,17 %)
7. Internet Explorer	<b>964</b> (0,69 %)	<b>242</b> (0,49 %)	<b>213</b> (0,52 %)
8. Android Webview	<b>453</b> (0,32 %)	<b>178</b> (0,36 %)	<b>163</b> (0,40 %)
9. Opera Mini	<b>41</b> (0,03 %)	<b>7</b> (0,01 %)	<b>4</b> (0,01 %)
10. Coc Coc	<b>35</b> (0,03 %)	<b>1</b> (0,00 %)	<b>1</b> (0,00 %)

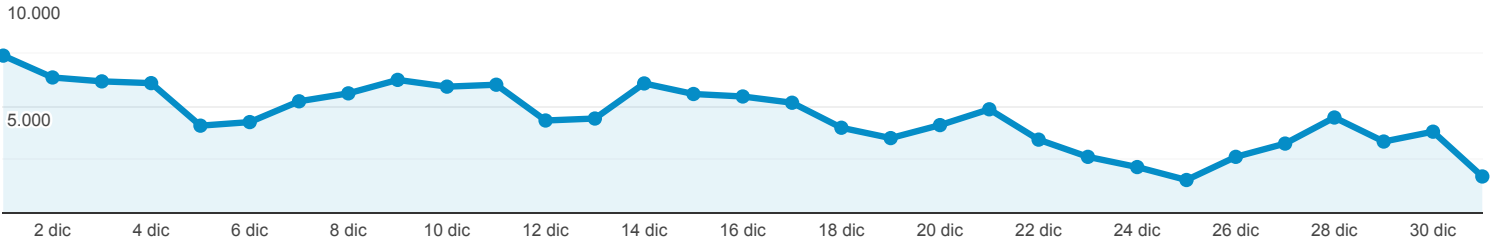
### Estadísticas Acceso Portal OCW-UC3M

**Todos los usuarios**  
100,00 % Número de visitas a páginas

1 dic 2020 - 31 dic 2020

**Sistema Operativo**

● Número de visitas a páginas



Sistema operativo	Número de visitas a páginas	Sesiones	Usuarios
	<b>139.794</b> % del total: 100,00 % (139.794)	<b>49.664</b> % del total: 100,00 % (49.664)	<b>40.617</b> % del total: 100,00 % (40.617)
1. Windows	<b>103.330</b> (73,92 %)	<b>35.775</b> (72,03 %)	<b>29.205</b> (72,29 %)
2. Android	<b>16.594</b> (11,87 %)	<b>7.051</b> (14,20 %)	<b>5.849</b> (14,48 %)
3. Macintosh	<b>13.447</b> (9,62 %)	<b>4.049</b> (8,15 %)	<b>3.067</b> (7,59 %)
4. iOS	<b>4.375</b> (3,13 %)	<b>2.009</b> (4,05 %)	<b>1.704</b> (4,22 %)
5. Linux	<b>1.902</b> (1,36 %)	<b>686</b> (1,38 %)	<b>490</b> (1,21 %)
6. Chrome OS	<b>141</b> (0,10 %)	<b>89</b> (0,18 %)	<b>78</b> (0,19 %)
7. Windows Phone	<b>4</b> (0,00 %)	<b>4</b> (0,01 %)	<b>3</b> (0,01 %)
8. Firefox OS	<b>1</b> (0,00 %)	<b>1</b> (0,00 %)	<b>1</b> (0,00 %)

Filas 1 - 8 de 8

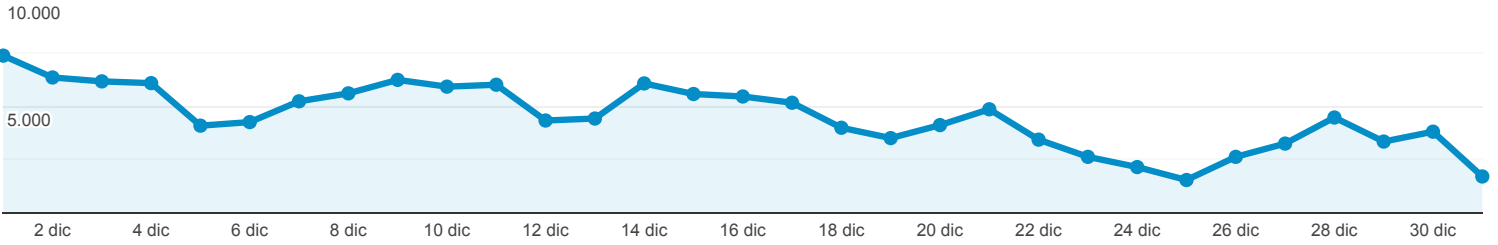
### Estadísticas Acceso Portal OCW-UC3M

**Todos los usuarios**  
100,00 % Número de visitas a páginas

1 dic 2020 - 31 dic 2020

#### Fuentes de Tráfico

● Número de visitas a páginas



Fuente	Número de visitas a páginas	Sesiones	Usuarios
	<b>139.794</b> % del total: 100,00 % (139.794)	<b>49.664</b> % del total: 100,00 % (49.664)	<b>40.617</b> % del total: 100,00 % (40.617)
1. google	<b>101.641</b> (72,71 %)	<b>40.228</b> (81,00 %)	<b>33.621</b> (82,01 %)
2. (direct)	<b>31.337</b> (22,42 %)	<b>7.453</b> (15,01 %)	<b>5.789</b> (14,12 %)
3. bing	<b>3.128</b> (2,24 %)	<b>1.020</b> (2,05 %)	<b>870</b> (2,12 %)
4. es.search.yahoo.com	<b>504</b> (0,36 %)	<b>160</b> (0,32 %)	<b>125</b> (0,30 %)
5. youtube.com	<b>452</b> (0,32 %)	<b>96</b> (0,19 %)	<b>65</b> (0,16 %)
6. duckduckgo	<b>409</b> (0,29 %)	<b>68</b> (0,14 %)	<b>48</b> (0,12 %)
7. ecosia.org	<b>346</b> (0,25 %)	<b>113</b> (0,23 %)	<b>89</b> (0,22 %)
8. l.facebook.com	<b>301</b> (0,22 %)	<b>77</b> (0,16 %)	<b>24</b> (0,06 %)
9. ingenieriaquimica.org	<b>230</b> (0,16 %)	<b>56</b> (0,11 %)	<b>48</b> (0,12 %)
10. t.co	<b>171</b> (0,12 %)	<b>17</b> (0,03 %)	<b>7</b> (0,02 %)

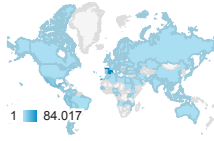
Filas 1 - 10 de 96

Estadísticas Acceso Portal OCW-UC3M

Todos los usuarios  
100,00 % Número de visitas a páginas

1 dic 2020 - 31 dic 2020

Ubicación



País	Número de visitas a páginas	Sesiones	Usuarios	Número de páginas vistas únicas
	<b>139.794</b> % del total: 100,00 % (139.794)	<b>49.664</b> % del total: 100,00 % (49.664)	<b>40.617</b> % del total: 100,00 % (40.617)	<b>99.618</b> % del total: 100,00 % (99.618)
1. Spain	<b>84.017</b> (60,10 %)	22.104 (44,51 %)	17.026 (41,88 %)	56.240 (56,46 %)
2. Mexico	<b>17.200</b> (12,30 %)	9.489 (19,11 %)	8.246 (20,28 %)	13.450 (13,50 %)
3. Peru	<b>9.263</b> (6,63 %)	4.418 (8,90 %)	3.721 (9,15 %)	7.150 (7,18 %)
4. Ecuador	<b>5.316</b> (3,80 %)	3.351 (6,75 %)	2.841 (6,99 %)	4.399 (4,42 %)
5. Colombia	<b>4.453</b> (3,19 %)	2.254 (4,54 %)	1.955 (4,81 %)	3.524 (3,54 %)
6. Chile	<b>3.546</b> (2,54 %)	1.764 (3,55 %)	1.513 (3,72 %)	2.744 (2,75 %)
7. Argentina	<b>3.370</b> (2,41 %)	1.479 (2,98 %)	1.283 (3,16 %)	2.719 (2,73 %)
8. Bolivia	<b>2.517</b> (1,80 %)	1.135 (2,29 %)	972 (2,39 %)	1.906 (1,91 %)
9. Dominican Republic	<b>1.112</b> (0,80 %)	377 (0,76 %)	320 (0,79 %)	773 (0,78 %)
10. Venezuela	<b>1.036</b> (0,74 %)	384 (0,77 %)	322 (0,79 %)	725 (0,73 %)

Filas 1 - 10 de 115

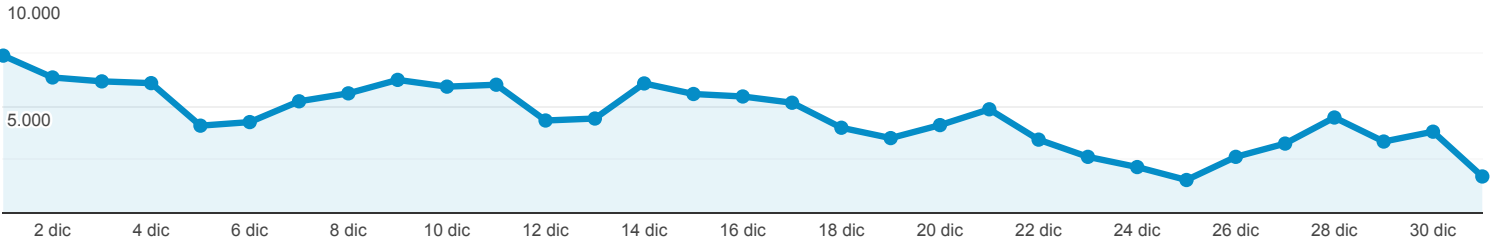
## Estadísticas Acceso Portal OCW-UC3M

Todos los usuarios  
100,00 % Número de visitas a páginas

1 dic 2020 - 31 dic 2020

### Contenido más Visitado

● Número de visitas a páginas



Página	Número de visitas a páginas	Sesiones	Usuarios	Duración media de la sesión
	<b>139.794</b> % del total: 100,00 % (139.794)	<b>49.664</b> % del total: 100,00 % (49.664)	<b>40.617</b> % del total: 100,00 % (40.617)	<b>00:01:49</b> Media de la vista: 00:01:49 (0,00 %)
1. /cursos	<b>4.028</b> (2,88 %)	<b>1.334</b> (2,69 %)	<b>2.007</b> (2,27 %)	00:02:19
2. /ingenieria-quimica/quimica-ii/ejercicios-proyectos-y-casos	<b>3.611</b> (2,58 %)	<b>2.769</b> (5,58 %)	<b>2.415</b> (2,73 %)	00:01:11
3. /	<b>2.465</b> (1,76 %)	<b>1.358</b> (2,73 %)	<b>1.560</b> (1,76 %)	00:04:18
4. /ingenieria-de-sistemas-y-automatica/automatizacion-industrial/ejercicios-y-problemas	<b>2.206</b> (1,58 %)	<b>1.024</b> (2,06 %)	<b>1.052</b> (1,19 %)	00:02:13
5. /estadistica/aprendizaje-del-software-estadistico-r-un-entorno-para-simulacion-y-computacion-estadistica/estructuras-de-datos-en-r	<b>1.678</b> (1,20 %)	<b>1.608</b> (3,24 %)	<b>1.442</b> (1,63 %)	00:00:25
6. /estadistica/aprendizaje-del-software-estadistico-r-un-entorno-para-simulacion-y-computacion-estadistica/introduccion-a-los-graficos-en-r	<b>1.430</b> (1,02 %)	<b>1.345</b> (2,71 %)	<b>1.167</b> (1,32 %)	00:00:28
7. /ciencia-e-oin/quimica-de-los-materiales/Material-de-clase/tema-5.-cinetica-quimica-termodinamica-y-equilibrio-i	<b>1.331</b> (0,95 %)	<b>1.228</b> (2,47 %)	<b>1.115</b> (1,26 %)	00:00:37
8. /estadistica/aprendizaje-del-software-estadistico-r-un-entorno-para-simulacion-y-computacion-estadistica/r-como-calculadora	<b>1.226</b> (0,88 %)	<b>1.152</b> (2,32 %)	<b>1.052</b> (1,19 %)	00:00:30
9. /derecho-administrativo/accion-administrativa-sectores-especificos/tests-de-autoevaluacion	<b>1.064</b> (0,76 %)	<b>234</b> (0,47 %)	<b>244</b> (0,28 %)	00:05:12
10. /ingenieria-electrica/circuitos-magneticos-y-transformadores/ejercicios-proyectos-y-casos	<b>997</b> (0,71 %)	<b>367</b> (0,74 %)	<b>362</b> (0,41 %)	00:02:11

Filas 1 - 10 de 9004