

Estadísticas de Acceso

1 ene. 2020 - 31 ene. 2020

Todos los usuarios
100,00 % Sesiones

Total de Páginas Vistas

163.106

% del total: 100,00 % (163.106)



Total de Sesiones

47.035

% del total: 100,00 % (47.035)



Total de Usuarios

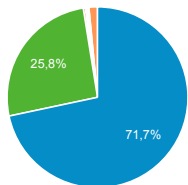
35.842

% del total: 100,00 % (35.842)



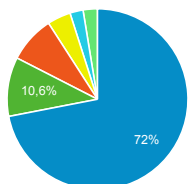
Fuentes de Origen del Tráfico

■ google ■ (direct)
■ ingenieriaquimica.org ■ bing
■ es.wikipedia.org
■ es.search.yahoo.com ■ Otras



Navegador Web Empleado

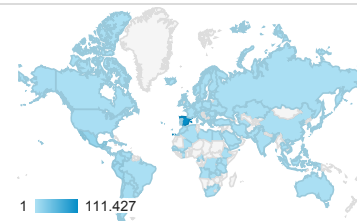
■ Chrome ■ Safari ■ Firefox
■ Edge ■ Internet Explorer
■ Otras



Páginas más visitadas

Página	Número de visitas a páginas	Usuarios
/cursos	3.419	1.543
/	3.279	2.039
/ingenieria-de-sistemas-y-automatiza/automatizacion-industrial/ejercicios-y-problemas	2.204	941
/estadistica/aprendizaje-del-softw are-estadistico-r-un-entorno-para-s imulacion-y-computacion-estadisti ca/estructuras-de-datos-en-r	1.711	1.437
/matematicas/calculo/pruebas-de- evaluacion	1.532	167
/estadistica/aprendizaje-del-softw are-estadistico-r-un-entorno-para-s imulacion-y-computacion-estadisti ca/introduccion-a-los-graficos-en-r	1.406	1.153
/estadistica/aprendizaje-del-softw are-estadistico-r-un-entorno-para-s imulacion-y-computacion-estadisti ca/algunas-estructuras-de-progra macion-creacion-de-funciones-en-r	1.140	935
/ingenieria-informatica/programac ion-en-lenguaje-c-2013/pruebas-d e-evaluacion	1.133	250
/ingenieria-quimica/quimica-ii/ejer cicios-proyectos-y-casos	1.099	632

Número de páginas vistas



Páginas vistas por País

País	Número de visitas a páginas
Spain	111.427
Mexico	14.228
Peru	6.725
Ecuador	6.695
Colombia	4.638
Chile	3.380
Argentina	2.500

Páginas vistas por Ciudad

Ciudad	Número de visitas a páginas
Madrid	31.587
(not set)	29.802
Getafe	9.865
Barcelona	3.892
Leganes	3.033
Pozuelo de Alarcon	2.976
Valencia	2.779
Quito	2.737

Palabras Clave en Motores de Búsqueda

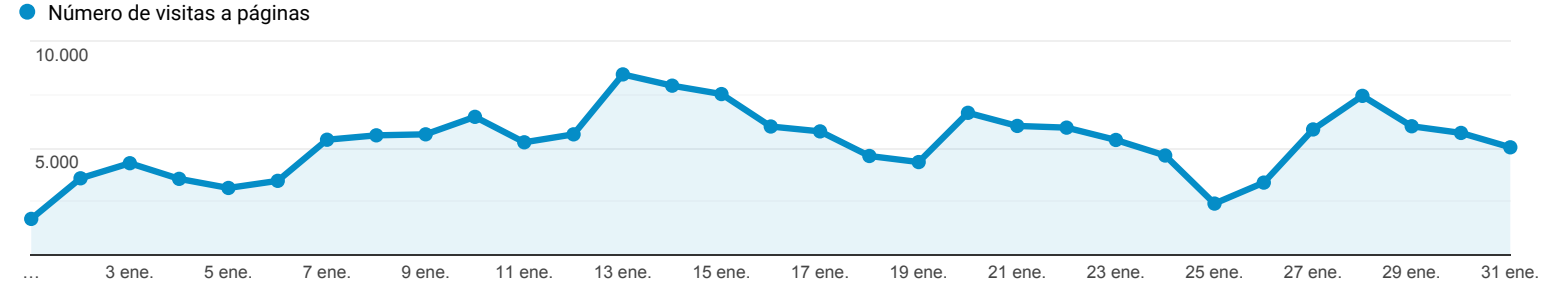
Palabra clave	Número de visitas a páginas
(not provided)	117.334
(not set)	45.585
cache:6FexxOLC1WYJ:ocw.uc3m.es/d erecho-administrativo/organizacion-act ividad-aapp/materiales-de-clase/OCW- OAAP-Leccion-3.pdf/view	53
cache:http://ocw.uc3m.es/	38
cache:http://ocw.uc3m.es/ingenieria-in formatica/operating-systems/labs	27
uc3mcursos	22
casos practicos empleado publico	12
ocw derecho procesal	7
ocw excel	4

Estadísticas Acceso Portal OCW-UC3M

Todos los usuarios
100,00 % Número de visitas a páginas

1 ene. 2020 - 31 ene. 2020

Navegador



Navegador	Número de visitas a páginas	Sesiones	Usuarios
	163.106 % del total: 100,00 % (163.106)	47.035 % del total: 100,00 % (47.035)	35.842 % del total: 100,00 % (35.842)
1. Chrome	117.355 (71,95 %)	34.098 (72,49 %)	26.475 (73,25 %)
2. Safari	17.249 (10,58 %)	5.431 (11,55 %)	3.837 (10,62 %)
3. Firefox	13.638 (8,36 %)	3.680 (7,82 %)	2.924 (8,09 %)
4. Edge	6.828 (4,19 %)	1.771 (3,77 %)	1.305 (3,61 %)
5. Internet Explorer	3.847 (2,36 %)	691 (1,47 %)	606 (1,68 %)
6. Opera	2.184 (1,34 %)	645 (1,37 %)	448 (1,24 %)
7. Samsung Internet	1.481 (0,91 %)	486 (1,03 %)	347 (0,96 %)
8. Android Webview	260 (0,16 %)	101 (0,21 %)	91 (0,25 %)
9. Opera Mini	49 (0,03 %)	12 (0,03 %)	9 (0,02 %)
10. YaBrowser	48 (0,03 %)	10 (0,02 %)	7 (0,02 %)

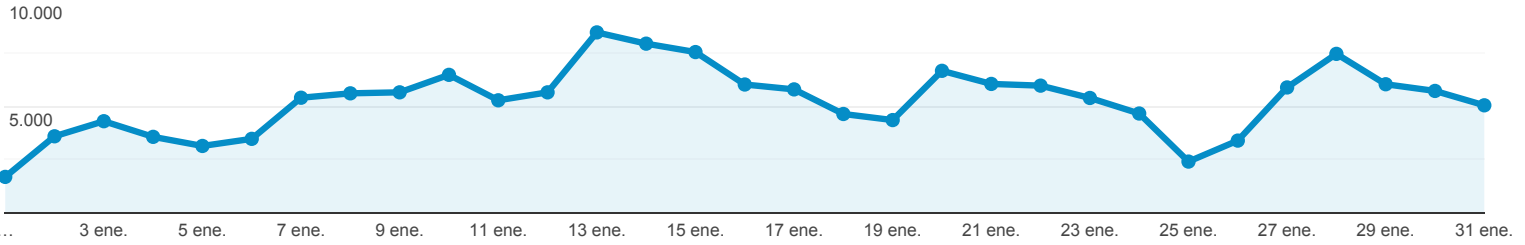
Estadísticas Acceso Portal OCW-UC3M

Todos los usuarios
100,00 % Número de visitas a páginas

1 ene. 2020 - 31 ene. 2020

Sistema Operativo

● Número de visitas a páginas



Sistema operativo	Número de visitas a páginas	Sesiones	Usuarios
	163.106 % del total: 100,00 % (163.106)	47.035 % del total: 100,00 % (47.035)	35.842 % del total: 100,00 % (35.842)
1. Windows	116.501 (71,43 %)	31.099 (66,12 %)	24.047 (66,97 %)
2. Android	20.004 (12,26 %)	7.793 (16,57 %)	5.987 (16,67 %)
3. Macintosh	16.222 (9,95 %)	4.315 (9,17 %)	2.911 (8,11 %)
4. iOS	7.563 (4,64 %)	2.906 (6,18 %)	2.202 (6,13 %)
5. Linux	2.694 (1,65 %)	842 (1,79 %)	682 (1,90 %)
6. Chrome OS	59 (0,04 %)	39 (0,08 %)	37 (0,10 %)
7. (not set)	35 (0,02 %)	35 (0,07 %)	35 (0,10 %)
8. Windows Phone	25 (0,02 %)	3 (0,01 %)	3 (0,01 %)
9. Samsung	2 (0,00 %)	2 (0,00 %)	1 (0,00 %)
10. Nintendo WiiU	1 (0,00 %)	1 (0,00 %)	1 (0,00 %)

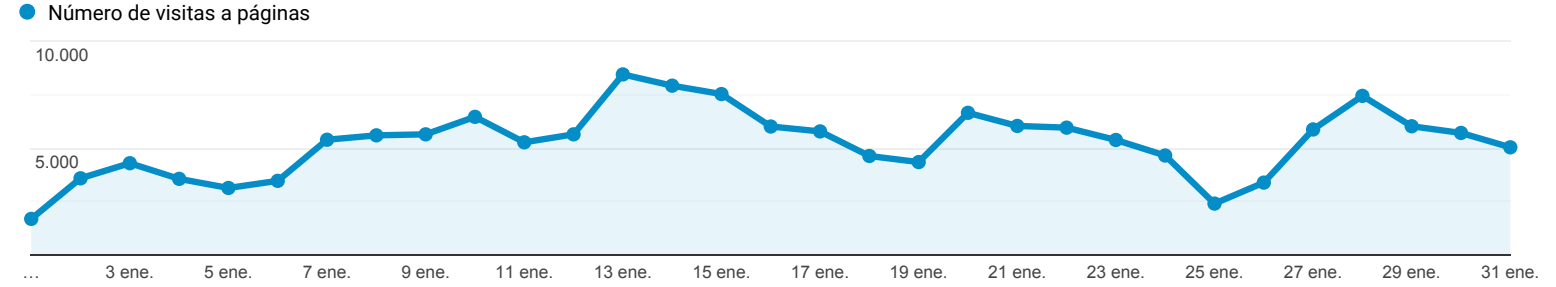
Filas 1 - 10 de 10

Estadísticas Acceso Portal OCW-UC3M

Todos los usuarios
100,00 % Número de visitas a páginas

1 ene. 2020 - 31 ene. 2020

Fuentes de Tráfico



Fuente	Número de visitas a páginas	Sesiones	Usuarios
	163.106 % del total: 100,00 % (163.106)	47.035 % del total: 100,00 % (47.035)	35.842 % del total: 100,00 % (35.842)
1. google	116.901 (71,67 %)	37.608 (79,96 %)	29.474 (81,44 %)
2. (direct)	42.066 (25,79 %)	8.410 (17,88 %)	5.900 (16,30 %)
3. ingenieriaquimica.org	568 (0,35 %)	166 (0,35 %)	128 (0,35 %)
4. bing	409 (0,25 %)	110 (0,23 %)	77 (0,21 %)
5. es.wikipedia.org	352 (0,22 %)	24 (0,05 %)	18 (0,05 %)
6. es.search.yahoo.com	318 (0,19 %)	107 (0,23 %)	88 (0,24 %)
7. youtube.com	302 (0,19 %)	54 (0,11 %)	42 (0,12 %)
8. qle-es.com	297 (0,18 %)	8 (0,02 %)	7 (0,02 %)
9. duckduckgo	252 (0,15 %)	49 (0,10 %)	35 (0,10 %)
10. ecosia.org	136 (0,08 %)	71 (0,15 %)	54 (0,15 %)

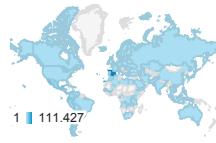
Filas 1 - 10 de 119

Estadísticas Acceso Portal OCW-UC3M

Todos los usuarios
100,00 % Número de visitas a páginas

1 ene. 2020 - 31 ene. 2020

Ubicación



País	Número de visitas a páginas	Sesiones	Usuarios	Número de páginas vistas únicas
	163.106 % del total: 100,00 % (163.106)	47.035 % del total: 100,00 % (47.035)	35.842 % del total: 100,00 % (35.842)	115.189 % del total: 100,00 % (115.189)
1. Spain	111.427 (68,32 %)	27.451 (58,36 %)	19.025 (53,42 %)	76.751 (66,63 %)
2. Mexico	14.228 (8,72 %)	6.056 (12,88 %)	5.301 (14,88 %)	10.537 (9,15 %)
3. Peru	6.725 (4,12 %)	2.036 (4,33 %)	1.665 (4,67 %)	4.723 (4,10 %)
4. Ecuador	6.695 (4,10 %)	3.300 (7,02 %)	2.724 (7,65 %)	5.456 (4,74 %)
5. Colombia	4.638 (2,84 %)	1.974 (4,20 %)	1.646 (4,62 %)	3.592 (3,12 %)
6. Chile	3.380 (2,07 %)	1.389 (2,95 %)	1.141 (3,20 %)	2.508 (2,18 %)
7. Argentina	2.500 (1,53 %)	714 (1,52 %)	589 (1,65 %)	1.891 (1,64 %)
8. Bolivia	1.809 (1,11 %)	612 (1,30 %)	476 (1,34 %)	1.337 (1,16 %)
9. Venezuela	1.125 (0,69 %)	454 (0,97 %)	405 (1,14 %)	855 (0,74 %)
10. Dominican Republic	1.034 (0,63 %)	365 (0,78 %)	322 (0,90 %)	759 (0,66 %)

Filas 1 - 10 de 103

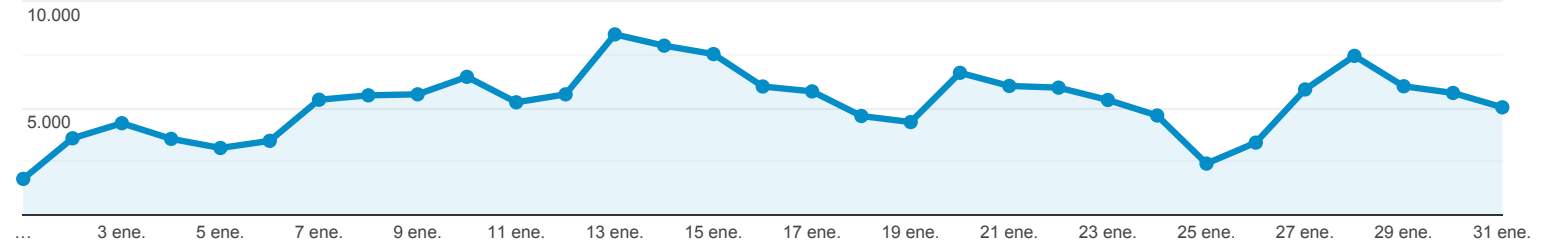
Estadísticas Acceso Portal OCW-UC3M

Todos los usuarios
100,00 % Número de visitas a páginas

1 ene. 2020 - 31 ene. 2020

Contenido más Visitado

● Número de visitas a páginas



Página	Número de visitas a páginas	Sesiones	Usuarios	Duración media de la sesión
	163.106 % del total: 100,00 % (163.106)	47.035 % del total: 100,00 % (47.035)	35.842 % del total: 100,00 % (35.842)	00:02:31 Media de la vista: 00:02:31 (0,00 %)
1. /cursos	3.419 (2,10 %)	347 (0,74 %)	1.543 (1,54 %)	00:04:37
2. /	3.279 (2,01 %)	1.886 (4,01 %)	2.039 (2,03 %)	00:05:17
3. /ingenieria-de-sistemas-y-automatica/automatizacion-industrial/ejercicios-y-problemas	2.204 (1,35 %)	849 (1,81 %)	941 (0,94 %)	00:03:12
4. /estadistica/aprendizaje-del-software-estadistico-r-un-entorno-para-simulacion-y-computacion-estadistica/estructuras-de-datos-en-r	1.711 (1,05 %)	1.607 (3,42 %)	1.437 (1,43 %)	00:00:35
5. /matematicas/calculo/pruebas-de-evaluacion	1.532 (0,94 %)	373 (0,79 %)	167 (0,17 %)	00:09:15
6. /estadistica/aprendizaje-del-software-estadistico-r-un-entorno-para-simulacion-y-computacion-estadistica/introduccion-a-los-graficos-en-r	1.406 (0,86 %)	1.289 (2,74 %)	1.153 (1,15 %)	00:00:27
7. /estadistica/aprendizaje-del-software-estadistico-r-un-entorno-para-simulacion-y-computacion-estadistica/algunas-estructuras-de-programacion-creacion-de-funciones-en-r	1.140 (0,70 %)	1.040 (2,21 %)	935 (0,93 %)	00:00:57
8. /ingenieria-informatica/programacion-en-lenguaje-c-2013/pruebas-de-evaluacion	1.133 (0,69 %)	333 (0,71 %)	250 (0,25 %)	00:09:08
9. /ingenieria-quimica/quimica-ii/ejercicios-proyectos-y-casos	1.099 (0,67 %)	721 (1,53 %)	632 (0,63 %)	00:01:29
10. /derecho-administrativo/instituciones-basicas-derecho-administrativo/tests-de-autoevaluacion-1	1.079 (0,66 %)	511 (1,09 %)	472 (0,47 %)	00:04:22

Filas 1 - 10 de 9710