

Estadísticas de Acceso

1 feb. 2020 - 29 feb. 2020

Todos los usuarios
100,00 % Sesiones

Total de Páginas Vistas

154.383

% del total: 100,00 % (154.383)



Total de Sesiones

50.373

% del total: 100,00 % (50.373)



Total de Usuarios

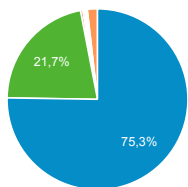
41.625

% del total: 100,00 % (41.625)



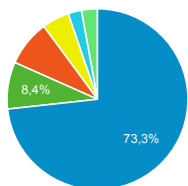
Fuentes de Origen del Tráfico

■ google ■ (direct)
■ ingenieriaquimica.org ■ bing
■ youtube.com ■ Otras
■ es.search.yahoo.com



Navegador Web Empleado

■ Chrome ■ Firefox ■ Safari
■ Edge ■ Internet Explorer
■ Otras



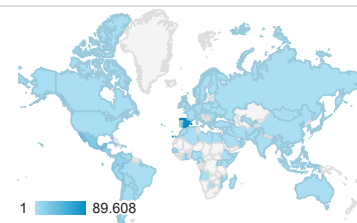
Páginas más visitadas

Página	Número de visitas a páginas	Usuarios
/cursos	3.556	1.604
/	2.964	1.871
/ingenieria-de-sistemas-y-automatiza/automatizacion-industrial/ejercicios-y-problemas	2.826	1.243
/estadistica/aprendizaje-del-softw are-estadistico-r-un-entorno-para-s imulacion-y-computacion-estadisti ca/estructuras-de-datos-en-r	1.963	1.687
/estadistica/aprendizaje-del-softw are-estadistico-r-un-entorno-para-s imulacion-y-computacion-estadisti ca/introduccion-a-los-graficos-en-r	1.812	1.495
/estadistica/aprendizaje-del-softw are-estadistico-r-un-entorno-para-s imulacion-y-computacion-estadisti ca/algunas-estructuras-de-progra macion-creacion-de-funciones-en-r	1.633	1.328
/estadistica/aprendizaje-del-softw are-estadistico-r-un-entorno-para-s imulacion-y-computacion-estadisti ca/r-como-calculadora	1.379	1.189
/derecho-administrativo/institucio nes-basicas-derecho-administrativ o/resumenes-de-contenidos	1.253	338
/ingenieria-quimica/quimica-ii/ejer cicios-proyectos-y-casos	1.168	728

Palabras Clave en Motores de Búsqueda

Palabra clave	Número de visitas a páginas
(not provided)	116.781
(not set)	37.344
curso de investigacion operativa I	60
ocw madrid	47
regresion lineal rstudio	37
carlos tercero ocw	31
ocw matematicas	24
curso ley general seguridad social univ ersidad	8
ocw neumatica	8

Número de páginas vistas



Páginas vistas por País

País	Número de visitas a páginas
Spain	89.608
Mexico	21.174
Colombia	10.771
Peru	7.082
Ecuador	4.801
Argentina	3.131
Venezuela	1.935

Páginas vistas por Ciudad

Ciudad	Número de visitas a páginas
(not set)	28.624
Madrid	21.564
Getafe	9.871
Bogota	4.937
Mexico City	3.934
Barcelona	3.250
Valencia	3.205
Leganes	1.942

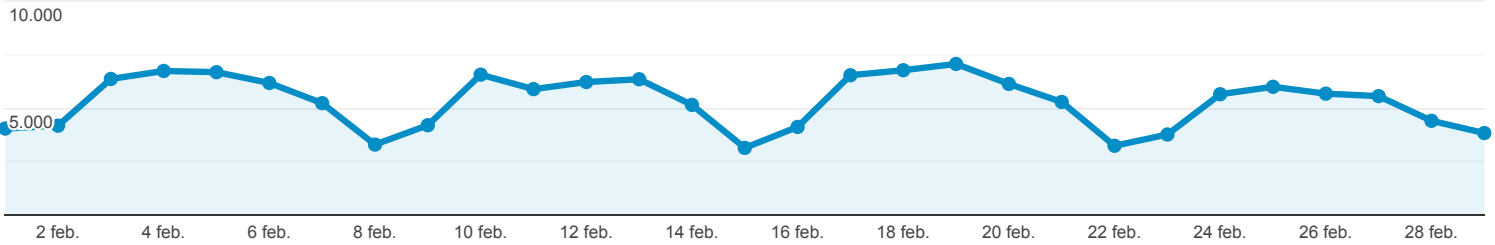
Estadísticas Acceso Portal OCW-UC3M

Todos los usuarios
100,00 % Número de visitas a páginas

1 feb. 2020 - 29 feb. 2020

Navegador

● Número de visitas a páginas



Navegador	Número de visitas a páginas	Sesiones	Usuarios
	154.383 % del total: 100,00 % (154.383)	50.373 % del total: 100,00 % (50.373)	41.625 % del total: 100,00 % (41.625)
1. Chrome	113.106 (73,26 %)	37.827 (75,09 %)	31.749 (75,86 %)
2. Firefox	12.964 (8,40 %)	3.806 (7,56 %)	3.158 (7,55 %)
3. Safari	12.694 (8,22 %)	4.641 (9,21 %)	3.722 (8,89 %)
4. Edge	7.497 (4,86 %)	1.880 (3,73 %)	1.490 (3,56 %)
5. Internet Explorer	3.703 (2,40 %)	830 (1,65 %)	736 (1,76 %)
6. Opera	2.540 (1,65 %)	675 (1,34 %)	435 (1,04 %)
7. Samsung Internet	1.323 (0,86 %)	501 (0,99 %)	383 (0,92 %)
8. Android Webview	238 (0,15 %)	91 (0,18 %)	85 (0,20 %)
9. Android Browser	123 (0,08 %)	25 (0,05 %)	13 (0,03 %)
10. YaBrowser	65 (0,04 %)	15 (0,03 %)	8 (0,02 %)

Filas 1 - 10 de 21

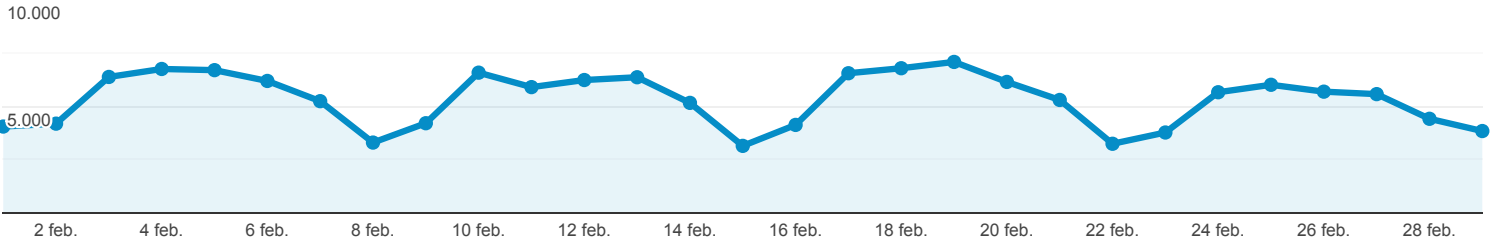
Estadísticas Acceso Portal OCW-UC3M

Todos los usuarios
100,00 % Número de visitas a páginas

1 feb. 2020 - 29 feb. 2020

Sistema Operativo

● Número de visitas a páginas



Sistema operativo	Número de visitas a páginas	Sesiones	Usuarios
	154.383 % del total: 100,00 % (154.383)	50.373 % del total: 100,00 % (50.373)	41.625 % del total: 100,00 % (41.625)
1. Windows	111.946 (72,51 %)	34.184 (67,86 %)	28.291 (68,33 %)
2. Android	20.212 (13,09 %)	8.773 (17,42 %)	7.148 (17,26 %)
3. Macintosh	13.212 (8,56 %)	3.777 (7,50 %)	2.971 (7,18 %)
4. iOS	5.954 (3,86 %)	2.634 (5,23 %)	2.141 (5,17 %)
5. Linux	2.890 (1,87 %)	928 (1,84 %)	787 (1,90 %)
6. Chrome OS	156 (0,10 %)	67 (0,13 %)	58 (0,14 %)
7. (not set)	5 (0,00 %)	5 (0,01 %)	5 (0,01 %)
8. Tizen	4 (0,00 %)	3 (0,01 %)	3 (0,01 %)
9. BlackBerry	2 (0,00 %)	1 (0,00 %)	1 (0,00 %)
10. Windows Phone	2 (0,00 %)	1 (0,00 %)	1 (0,00 %)

Filas 1 - 10 de 10

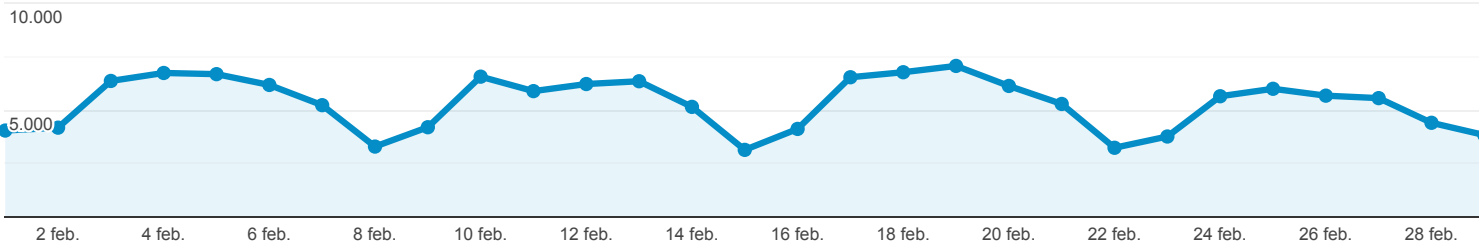
Estadísticas Acceso Portal OCW-UC3M

Todos los usuarios
100,00 % Número de visitas a páginas

1 feb. 2020 - 29 feb. 2020

Fuentes de Tráfico

● Número de visitas a páginas



Fuente	Número de visitas a páginas	Sesiones	Usuarios
	154.383 % del total: 100,00 % (154.383)	50.373 % del total: 100,00 % (50.373)	41.625 % del total: 100,00 % (41.625)
1. google	116.174 (75,25 %)	41.721 (82,82 %)	35.120 (84,04 %)
2. (direct)	33.528 (21,72 %)	7.558 (15,00 %)	5.757 (13,78 %)
3. ingenieriaquimica.org	583 (0,38 %)	128 (0,25 %)	101 (0,24 %)
4. bing	493 (0,32 %)	128 (0,25 %)	102 (0,24 %)
5. youtube.com	411 (0,27 %)	68 (0,13 %)	44 (0,11 %)
6. es.search.yahoo.com	395 (0,26 %)	104 (0,21 %)	93 (0,22 %)
7. it.uc3m.es	318 (0,21 %)	1 (0,00 %)	1 (0,00 %)
8. portal.uc3m.es	230 (0,15 %)	28 (0,06 %)	25 (0,06 %)
9. pacofisica.blogspot.com	201 (0,13 %)	16 (0,03 %)	1 (0,00 %)
10. duckduckgo	195 (0,13 %)	49 (0,10 %)	46 (0,11 %)

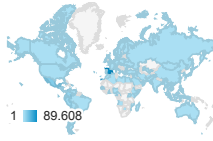
Filas 1 - 10 de 120

Estadísticas Acceso Portal OCW-UC3M

Todos los usuarios
100,00 % Número de visitas a páginas

1 feb. 2020 - 29 feb. 2020

Ubicación



País	Número de visitas a páginas	Sesiones	Usuarios	Número de páginas vistas únicas
	154.383 % del total: 100,00 % (154.383)	50.373 % del total: 100,00 % (50.373)	41.625 % del total: 100,00 % (41.625)	109.320 % del total: 100,00 % (109.320)
1. Spain	89.608 (58,04 %)	22.332 (44,33 %)	17.582 (42,58 %)	60.370 (55,22 %)
2. Mexico	21.174 (13,72 %)	10.662 (21,17 %)	9.201 (22,28 %)	16.374 (14,98 %)
3. Colombia	10.771 (6,98 %)	5.244 (10,41 %)	4.445 (10,76 %)	8.544 (7,82 %)
4. Peru	7.082 (4,59 %)	2.183 (4,33 %)	1.618 (3,92 %)	4.857 (4,44 %)
5. Ecuador	4.801 (3,11 %)	2.061 (4,09 %)	1.694 (4,10 %)	3.536 (3,23 %)
6. Argentina	3.131 (2,03 %)	1.214 (2,41 %)	1.000 (2,42 %)	2.359 (2,16 %)
7. Venezuela	1.935 (1,25 %)	772 (1,53 %)	672 (1,63 %)	1.503 (1,37 %)
8. Bolivia	1.929 (1,25 %)	785 (1,56 %)	666 (1,61 %)	1.481 (1,35 %)
9. Chile	1.774 (1,15 %)	680 (1,35 %)	579 (1,40 %)	1.362 (1,25 %)
10. Guatemala	1.578 (1,02 %)	661 (1,31 %)	578 (1,40 %)	1.174 (1,07 %)

Filas 1 - 10 de 110

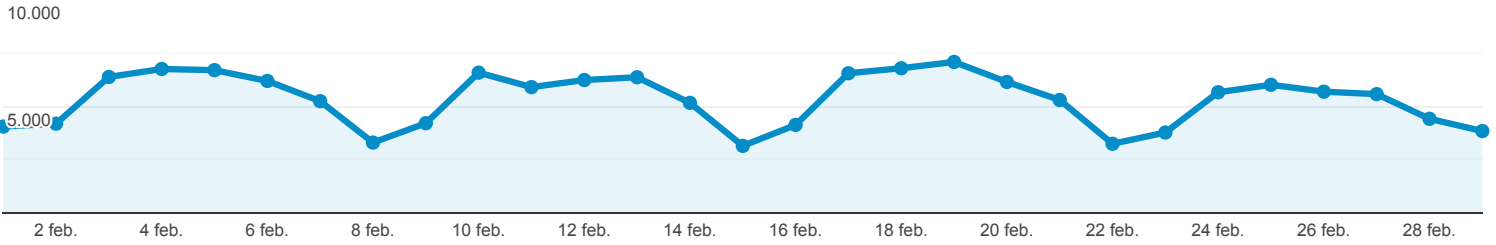
Estadísticas Acceso Portal OCW-UC3M

Todos los usuarios
100,00 % Número de visitas a páginas

1 feb. 2020 - 29 feb. 2020

Contenido más Visitado

● Número de visitas a páginas



Página	Número de visitas a páginas	Sesiones	Usuarios	Duración media de la sesión
	154.383 % del total: 100,00 % (154.383)	50.373 % del total: 100,00 % (50.373)	41.625 % del total: 100,00 % (41.625)	00:01:54 Media de la vista: 00:01:54 (0,00 %)
1. /cursos	3.556 (2,30 %)	412 (0,82 %)	1.604 (1,62 %)	00:04:20
2. /	2.964 (1,92 %)	1.635 (3,25 %)	1.871 (1,89 %)	00:04:34
3. /ingenieria-de-sistemas-y-automatica/automatizacion-industrial/ejercicios-y-problemas	2.826 (1,83 %)	1.145 (2,27 %)	1.243 (1,25 %)	00:02:59
4. /estadistica/aprendizaje-del-software-estadistico-r-un-entorno-para-simulacion-y-computacion-estadistica/estructuras-de-datos-en-r	1.963 (1,27 %)	1.848 (3,67 %)	1.687 (1,70 %)	00:00:32
5. /estadistica/aprendizaje-del-software-estadistico-r-un-entorno-para-simulacion-y-computacion-estadistica/introduccion-a-los-graficos-en-r	1.812 (1,17 %)	1.675 (3,33 %)	1.495 (1,51 %)	00:00:35
6. /estadistica/aprendizaje-del-software-estadistico-r-un-entorno-para-simulacion-y-computacion-estadistica/algunas-estructuras-de-programacion-creacion-de-funciones-en-r	1.633 (1,06 %)	1.516 (3,01 %)	1.328 (1,34 %)	00:00:40
7. /estadistica/aprendizaje-del-software-estadistico-r-un-entorno-para-simulacion-y-computacion-estadistica/r-como-calculadora	1.379 (0,89 %)	1.281 (2,54 %)	1.189 (1,20 %)	00:00:43
8. /derecho-administrativo/instituciones-basicas-derecho-administrativo/resumenes-de-contenidos	1.253 (0,81 %)	266 (0,53 %)	338 (0,34 %)	00:03:01
9. /ingenieria-quimica/quimica-ii/ejercicios-proyectos-y-casos	1.168 (0,76 %)	886 (1,76 %)	728 (0,73 %)	00:01:15
10. /derecho-administrativo/organizacion-y-actividad-de-las-administraciones/ejercicios-proyectos-y-casos	1.131 (0,73 %)	492 (0,98 %)	525 (0,53 %)	00:03:21

Filas 1 - 10 de 9026