

Estadísticas de Acceso

1 jul. 2020 - 31 jul. 2020

Todos los usuarios
100,00 % Sesiones

Total de Páginas Vistas

118.640

% del total: 100,00 % (118.640)



Total de Sesiones

41.475

% del total: 100,00 % (41.475)



Total de Usuarios

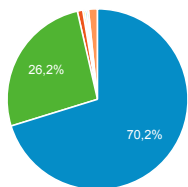
34.176

% del total: 100,00 % (34.176)



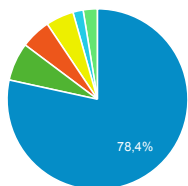
Fuentes de Origen del Tráfico

google (direct) bing
youtube.com ingenieriaquimica.org
search.google.com Otras



Navegador Web Empleado

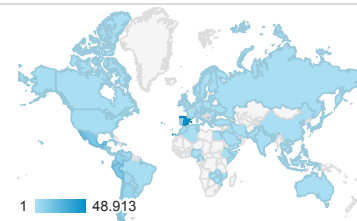
Chrome Firefox Safari
Edge Internet Explorer
Otras



Páginas más visitadas

Página	Número de visitas a páginas	Usuarios
/cursos	2.555	1.099
/	2.040	1.363
/ingenieria-de-sistemas-y-automatizacion-industrial/ejercicios-y-problemas	1.869	849
/ingenieria-quimica/quimica-ii/ejercicios-proyectos-y-casos	1.814	1.264
/estadistica/aprendizaje-del-software-estadistico-r-un-entorno-para-simulacion-y-computacion-estadistica/introduccion-a-los-graficos-en-r	1.727	1.382
/estadistica/aprendizaje-del-software-estadistico-r-un-entorno-para-simulacion-y-computacion-estadistica/estructuras-de-datos-en-r	1.320	1.131
/ciencia-e-oin/quimica-de-los-materiales/Material-de-clase/tema-5-cinetica-quimica-termodinamica-y-equilibrio-i	1.268	994
/estadistica/aprendizaje-del-software-estadistico-r-un-entorno-para-simulacion-y-computacion-estadistica/r-como-calculadora	1.181	925
/derecho-social-e-internacional-privado/derecho-laboral-individual/casos-practicos	1.073	574

Número de páginas vistas



Páginas vistas por País

País	Número de visitas a páginas
Spain	48.913
Mexico	14.140
Peru	13.137
Ecuador	8.124
Colombia	7.188
Argentina	5.318
Chile	5.292

Páginas vistas por Ciudad

Ciudad	Número de visitas a páginas
(not set)	25.227
Madrid	10.861
Santiago	2.901
Bogota	2.525
Quito	2.097
Barcelona	1.907
Mexico City	1.901
Arequipa	1.748

Palabras Clave en Motores de Búsqueda

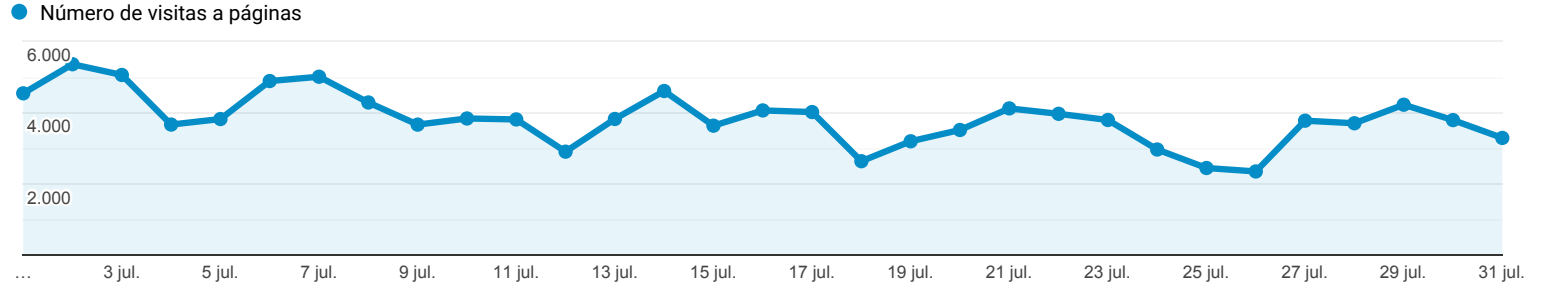
Palabra clave	Número de visitas a páginas
(not provided)	84.627
(not set)	33.969
Universidad Carlos III Derecho procesal	12
ocw fisica	6
ocw instrumentacion	4
ocw fisica general	3
velocidad a la cual se consume un reactivo	3
casos prácticos sobre incompatibilidad es de los empleados públicos	2
ejercicios de ingeniería de sistemas	2

Estadísticas Acceso Portal OCW-UC3M

Todos los usuarios
100,00 % Número de visitas a páginas

1 jul. 2020 - 31 jul. 2020

Navegador



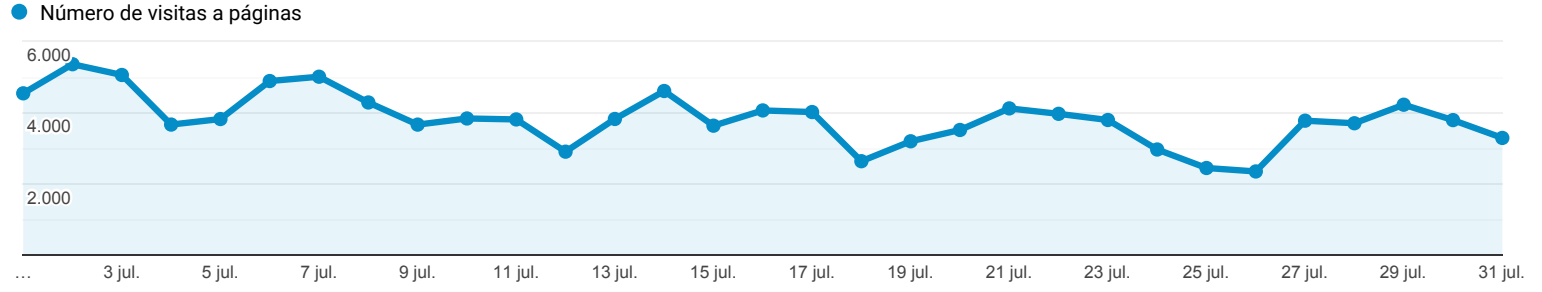
Navegador	Número de visitas a páginas	Sesiones	Usuarios
	118.640 % del total: 100,00 % (118.640)	41.475 % del total: 100,00 % (41.475)	34.176 % del total: 100,00 % (34.176)
1. Chrome	93.040 (78,42 %)	33.460 (80,68 %)	27.607 (80,83 %)
2. Firefox	8.090 (6,82 %)	2.549 (6,15 %)	2.086 (6,11 %)
3. Safari	6.373 (5,37 %)	2.448 (5,90 %)	2.018 (5,91 %)
4. Edge	5.934 (5,00 %)	1.627 (3,92 %)	1.325 (3,88 %)
5. Internet Explorer	2.170 (1,83 %)	342 (0,82 %)	284 (0,83 %)
6. Opera	1.660 (1,40 %)	523 (1,26 %)	389 (1,14 %)
7. Samsung Internet	894 (0,75 %)	346 (0,83 %)	284 (0,83 %)
8. Android Webview	229 (0,19 %)	98 (0,24 %)	88 (0,26 %)
9. Coc Coc	90 (0,08 %)	9 (0,02 %)	7 (0,02 %)
10. Safari (in-app)	57 (0,05 %)	24 (0,06 %)	23 (0,07 %)

Estadísticas Acceso Portal OCW-UC3M

Todos los usuarios
100,00 % Número de visitas a páginas

1 jul. 2020 - 31 jul. 2020

Sistema Operativo



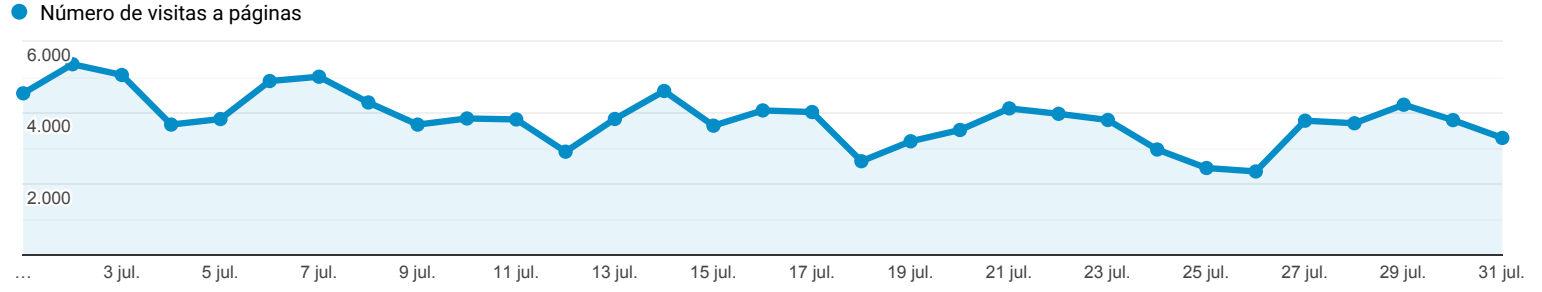
Sistema operativo	Número de visitas a páginas	Sesiones	Usuarios
	118.640 % del total: 100,00 % (118.640)	41.475 % del total: 100,00 % (41.475)	34.176 % del total: 100,00 % (34.176)
1. Windows	93.085 (78,46 %)	31.024 (74,80 %)	25.476 (74,90 %)
2. Android	13.678 (11,53 %)	6.134 (14,79 %)	4.999 (14,70 %)
3. Macintosh	7.436 (6,27 %)	2.335 (5,63 %)	1.914 (5,63 %)
4. iOS	2.870 (2,42 %)	1.426 (3,44 %)	1.201 (3,53 %)
5. Linux	1.505 (1,27 %)	524 (1,26 %)	394 (1,16 %)
6. Chrome OS	56 (0,05 %)	28 (0,07 %)	26 (0,08 %)
7. (not set)	5 (0,00 %)	2 (0,00 %)	2 (0,01 %)
8. Windows Phone	5 (0,00 %)	2 (0,00 %)	2 (0,01 %)

Estadísticas Acceso Portal OCW-UC3M

Todos los usuarios
100,00 % Número de visitas a páginas

1 jul. 2020 - 31 jul. 2020

Fuentes de Tráfico



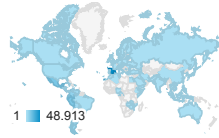
Fuente	Número de visitas a páginas	Sesiones	Usuarios
	118.640 % del total: 100,00 % (118.640)	41.475 % del total: 100,00 % (41.475)	34.176 % del total: 100,00 % (34.176)
1. google	83.320 (70,23 %)	33.577 (80,96 %)	28.385 (82,58 %)
2. (direct)	31.060 (26,18 %)	6.652 (16,04 %)	4.968 (14,45 %)
3. bing	1.141 (0,96 %)	408 (0,98 %)	348 (1,01 %)
4. youtube.com	413 (0,35 %)	87 (0,21 %)	67 (0,19 %)
5. ingenieriaquimica.org	409 (0,34 %)	130 (0,31 %)	91 (0,26 %)
6. search.google.com	388 (0,33 %)	18 (0,04 %)	1 (0,00 %)
7. es.search.yahoo.com	297 (0,25 %)	110 (0,27 %)	87 (0,25 %)
8. m.facebook.com	198 (0,17 %)	66 (0,16 %)	52 (0,15 %)
9. duckduckgo	188 (0,16 %)	34 (0,08 %)	29 (0,08 %)
10. l.facebook.com	166 (0,14 %)	31 (0,07 %)	27 (0,08 %)

Estadísticas Acceso Portal OCW-UC3M

Todos los usuarios
100,00 % Número de visitas a páginas

1 jul. 2020 - 31 jul. 2020

Ubicación



País	Número de visitas a páginas	Sesiones	Usuarios	Número de páginas vistas únicas
	118.640 % del total: 100,00 % (118.640)	41.475 % del total: 100,00 % (41.475)	34.176 % del total: 100,00 % (34.176)	84.973 % del total: 100,00 % (84.973)
1. Spain	48.913 (41,23 %)	11.225 (27,06 %)	8.499 (24,99 %)	32.549 (38,31 %)
2. Mexico	14.140 (11,92 %)	6.130 (14,78 %)	5.196 (15,28 %)	10.526 (12,39 %)
3. Peru	13.137 (11,07 %)	5.312 (12,81 %)	4.429 (13,02 %)	9.591 (11,29 %)
4. Ecuador	8.124 (6,85 %)	4.478 (10,80 %)	3.653 (10,74 %)	6.662 (7,84 %)
5. Colombia	7.188 (6,06 %)	3.734 (9,00 %)	3.118 (9,17 %)	5.739 (6,75 %)
6. Argentina	5.318 (4,48 %)	2.164 (5,22 %)	1.818 (5,35 %)	4.011 (4,72 %)
7. Chile	5.292 (4,46 %)	2.289 (5,52 %)	1.999 (5,88 %)	3.929 (4,62 %)
8. Bolivia	2.765 (2,33 %)	1.155 (2,78 %)	1.018 (2,99 %)	2.006 (2,36 %)
9. Venezuela	2.255 (1,90 %)	666 (1,61 %)	559 (1,64 %)	1.512 (1,78 %)
10. Costa Rica	937 (0,79 %)	472 (1,14 %)	412 (1,21 %)	748 (0,88 %)

Filas 1 - 10 de 99

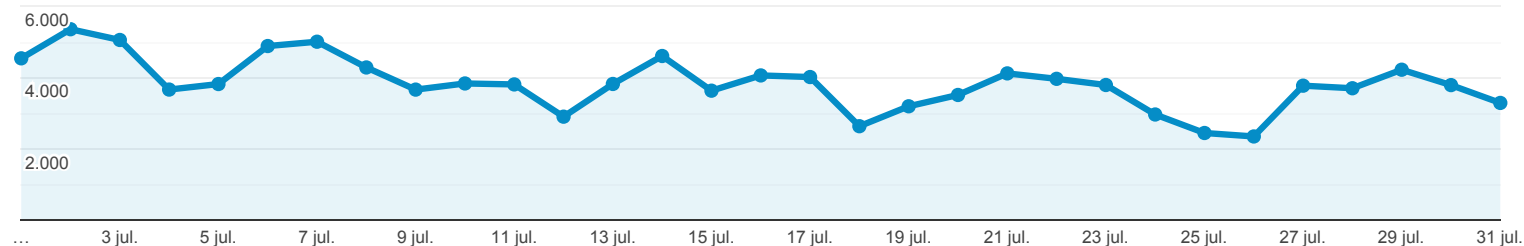
Estadísticas Acceso Portal OCW-UC3M

Todos los usuarios
100,00 % Número de visitas a páginas

1 jul. 2020 - 31 jul. 2020

Contenido más Visitado

● Número de visitas a páginas



Página	Número de visitas a páginas	Sesiones	Usuarios	Duración media de la sesión
	118.640 % del total: 100,00 % (118.640)	41.475 % del total: 100,00 % (41.475)	34.176 % del total: 100,00 % (34.176)	00:01:54 Media de la vista: 00:01:54 (0,00 %)
1. /cursos	2.555 (2,15 %)	314 (0,76 %)	1.099 (1,43 %)	00:04:45
2. /	2.040 (1,72 %)	1.158 (2,79 %)	1.363 (1,78 %)	00:04:36
3. /ingenieria-de-sistemas-y-automatica/automatizacion-industrial/ejercicios-y-problemas	1.869 (1,58 %)	855 (2,06 %)	849 (1,11 %)	00:02:53
4. /ingenieria-quimica/quimica-ii/ejercicios-proyectos-y-casos	1.814 (1,53 %)	1.403 (3,38 %)	1.264 (1,65 %)	00:00:57
5. /estadistica/aprendizaje-del-software-estadistico-r-un-entorno-para-simulacion-y-computacion-estadistica/introduccion-a-los-graficos-en-r	1.727 (1,46 %)	1.582 (3,81 %)	1.382 (1,80 %)	00:00:36
6. /estadistica/aprendizaje-del-software-estadistico-r-un-entorno-para-simulacion-y-computacion-estadistica/estructuras-de-datos-en-r	1.320 (1,11 %)	1.259 (3,04 %)	1.131 (1,48 %)	00:00:20
7. /ciencia-e-oin/quimica-de-los-materiales/Material-de-clase/tema-5.-cinetica-quimica-termodinamica-y-equilibrio-i	1.268 (1,07 %)	1.146 (2,76 %)	994 (1,30 %)	00:00:50
8. /estadistica/aprendizaje-del-software-estadistico-r-un-entorno-para-simulacion-y-computacion-estadistica/r-como-calculadora	1.181 (1,00 %)	1.096 (2,64 %)	925 (1,21 %)	00:00:37
9. /derecho-social-e-internacional-privado/derecho-laboral-individual/casos-practicos	1.073 (0,90 %)	606 (1,46 %)	574 (0,75 %)	00:01:48
10. /ingenieria-informatica	779 (0,66 %)	148 (0,36 %)	277 (0,36 %)	00:05:47

Filas 1 - 10 de 8403