

## Estadísticas de Acceso

1 jun. 2020 - 30 jun. 2020

Todos los usuarios  
100,00 % Sesiones

### Total de Páginas Vistas

**174.413**

% del total: 100,00 % (174.413)



### Total de Sesiones

**58.298**

% del total: 100,00 % (58.298)



### Total de Usuarios

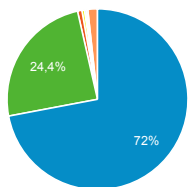
**46.120**

% del total: 100,00 % (46.120)



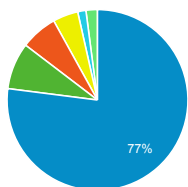
### Fuentes de Origen del Tráfico

google (direct) bing  
youtube.com ingenieriaquimica.org  
pe.search.yahoo.com Otras



### Navegador Web Empleado

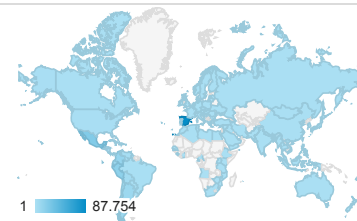
Chrome Safari Firefox  
Edge Opera Otras



### Páginas más visitadas

Página	Número de visitas a páginas	Usuarios
/	3.326	2.146
/cursos	3.308	1.606
/ingenieria-quimica/quimica-ii/ejercicios-proyectos-y-casos	3.009	1.887
/ingenieria-de-sistemas-y-automatizacion/automatizacion-industrial/ejercicios-y-problemas	2.827	1.276
/derecho-administrativo/instituciones-basicas-derecho-administrativo/tests-de-autoevaluacion-1	2.581	820
/estadistica/aprendizaje-del-software-estadistico-r-un-entorno-para-simulacion-y-computacion-estadistica/introduccion-a-los-graficos-en-r	1.891	1.588
/estadistica/aprendizaje-del-software-estadistico-r-un-entorno-para-simulacion-y-computacion-estadistica/estructuras-de-datos-en-r	1.607	1.381
/ciencia-e-oin/quimica-de-los-materiales/Material-de-clase/tema-5.-cinetica-quimica-termodinamica-y-equilibrio-i	1.603	1.291
/estadistica/aprendizaje-del-software-estadistico-r-un-entorno-para-simulacion-y-computacion-estadistica/r-como-calculadora	1.579	1.324

### Número de páginas vistas



### Páginas vistas por País

País	Número de visitas a páginas
Spain	87.754
Mexico	21.446
Peru	15.089
Colombia	10.436
Ecuador	8.512
Argentina	7.327
Chile	5.658

### Páginas vistas por Ciudad

Ciudad	Número de visitas a páginas
(not set)	34.757
Madrid	22.394
Bogota	4.014
Santiago	3.166
Barcelona	2.915
Valencia	2.827
Mexico City	2.789
Seville	2.704

### Palabras Clave en Motores de Búsqueda

Palabra clave	Número de visitas a páginas
(not provided)	127.463
(not set)	46.920
velocidad a la cual se consume un reactivo	7
ocw uc3m	5
cache:PrB4-8VIPoYJ:ocw.uc3m.es/economia-financiera-y-contabilidad/matematicas-financieras/pruebas-de-evaluacion	3
resource basic tested of formal language and automata	3
casos de aplicacion de comunicacion oral y escrita	2
configuracion electronica	2
supuestos practicos de contabilidad tipo test	2

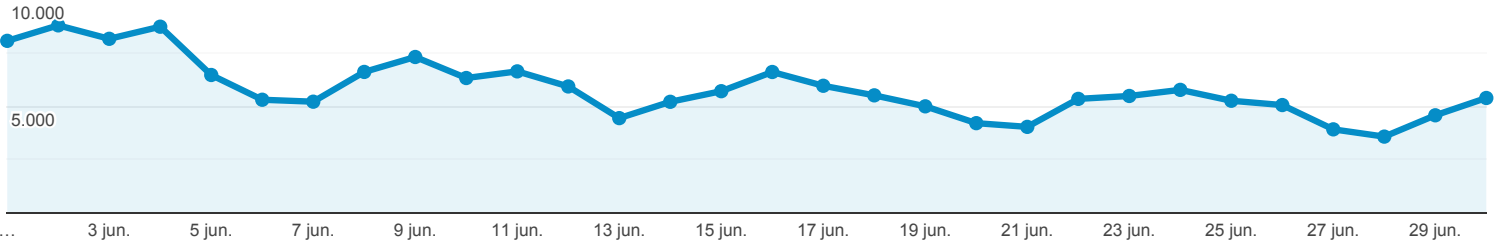
### Estadísticas Acceso Portal OCW-UC3M

**Todos los usuarios**  
100,00 % Número de visitas a páginas

1 jun. 2020 - 30 jun. 2020

**Navegador**

● Número de visitas a páginas



Navegador	Número de visitas a páginas	Sesiones	Usuarios
	<b>174.413</b> % del total: 100,00 % (174.413)	<b>58.298</b> % del total: 100,00 % (58.298)	<b>46.120</b> % del total: 100,00 % (46.120)
1. Chrome	<b>134.336</b> (77,02 %)	<b>45.940</b> (78,80 %)	<b>36.773</b> (79,51 %)
2. Safari	<b>14.549</b> (8,34 %)	<b>4.858</b> (8,33 %)	<b>3.650</b> (7,89 %)
3. Firefox	<b>11.503</b> (6,60 %)	<b>3.519</b> (6,04 %)	<b>2.751</b> (5,95 %)
4. Edge	<b>7.870</b> (4,51 %)	<b>2.266</b> (3,89 %)	<b>1.784</b> (3,86 %)
5. Opera	<b>2.569</b> (1,47 %)	<b>698</b> (1,20 %)	<b>503</b> (1,09 %)
6. Internet Explorer	<b>1.896</b> (1,09 %)	<b>387</b> (0,66 %)	<b>305</b> (0,66 %)
7. Samsung Internet	<b>1.214</b> (0,70 %)	<b>466</b> (0,80 %)	<b>339</b> (0,73 %)
8. Android Webview	<b>159</b> (0,09 %)	<b>75</b> (0,13 %)	<b>72</b> (0,16 %)
9. YaBrowser	<b>151</b> (0,09 %)	<b>19</b> (0,03 %)	<b>8</b> (0,02 %)
10. Opera Mini	<b>45</b> (0,03 %)	<b>12</b> (0,02 %)	<b>11</b> (0,02 %)

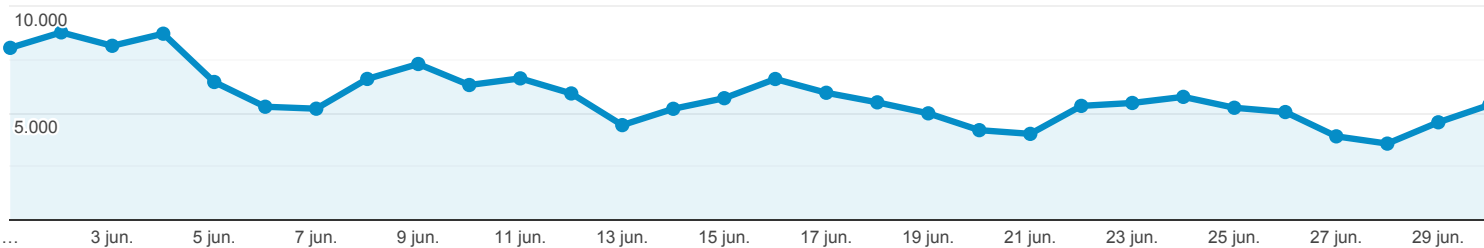
### Estadísticas Acceso Portal OCW-UC3M

**Todos los usuarios**  
100,00 % Número de visitas a páginas

1 jun. 2020 - 30 jun. 2020

**Sistema Operativo**

● Número de visitas a páginas



Sistema operativo	Número de visitas a páginas	Sesiones	Usuarios
	<b>174.413</b> % del total: 100,00 % (174.413)	<b>58.298</b> % del total: 100,00 % (58.298)	<b>46.120</b> % del total: 100,00 % (46.120)
1. Windows	<b>131.332</b> (75,30 %)	<b>42.202</b> (72,39 %)	<b>33.763</b> (72,84 %)
2. Android	<b>18.172</b> (10,42 %)	<b>8.261</b> (14,17 %)	<b>6.707</b> (14,47 %)
3. Macintosh	<b>16.597</b> (9,52 %)	<b>4.695</b> (8,05 %)	<b>3.376</b> (7,28 %)
4. iOS	<b>5.532</b> (3,17 %)	<b>2.338</b> (4,01 %)	<b>1.930</b> (4,16 %)
5. Linux	<b>2.630</b> (1,51 %)	<b>732</b> (1,26 %)	<b>516</b> (1,11 %)
6. Chrome OS	<b>141</b> (0,08 %)	<b>61</b> (0,10 %)	<b>54</b> (0,12 %)
7. (not set)	<b>6</b> (0,00 %)	<b>6</b> (0,01 %)	<b>6</b> (0,01 %)
8. Tizen	<b>2</b> (0,00 %)	<b>2</b> (0,00 %)	<b>2</b> (0,00 %)
9. Windows Phone	<b>1</b> (0,00 %)	<b>1</b> (0,00 %)	<b>1</b> (0,00 %)

Filas 1 - 9 de 9

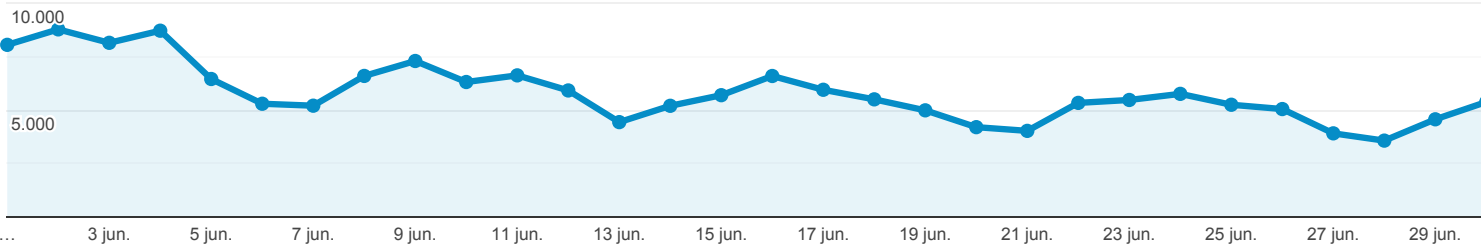
## Estadísticas Acceso Portal OCW-UC3M

**Todos los usuarios**  
100,00 % Número de visitas a páginas

1 jun. 2020 - 30 jun. 2020

### Fuentes de Tráfico

● Número de visitas a páginas



Fuente	Número de visitas a páginas	Sesiones	Usuarios
	<b>174.413</b> % del total: 100,00 % (174.413)	<b>58.298</b> % del total: 100,00 % (58.298)	<b>46.120</b> % del total: 100,00 % (46.120)
1. google	<b>125.625</b> (72,03 %)	<b>47.085</b> (80,77 %)	<b>38.169</b> (82,35 %)
2. (direct)	<b>42.583</b> (24,42 %)	<b>9.568</b> (16,41 %)	<b>6.900</b> (14,89 %)
3. bing	<b>1.359</b> (0,78 %)	<b>441</b> (0,76 %)	<b>370</b> (0,80 %)
4. youtube.com	<b>782</b> (0,45 %)	<b>169</b> (0,29 %)	<b>111</b> (0,24 %)
5. ingenieriaquimica.org	<b>540</b> (0,31 %)	<b>127</b> (0,22 %)	<b>77</b> (0,17 %)
6. pe.search.yahoo.com	<b>517</b> (0,30 %)	<b>18</b> (0,03 %)	<b>9</b> (0,02 %)
7. es.search.yahoo.com	<b>483</b> (0,28 %)	<b>185</b> (0,32 %)	<b>149</b> (0,32 %)
8. ecosia.org	<b>367</b> (0,21 %)	<b>106</b> (0,18 %)	<b>76</b> (0,16 %)
9. search.google.com	<b>350</b> (0,20 %)	<b>26</b> (0,04 %)	<b>1</b> (0,00 %)
10. duckduckgo	<b>266</b> (0,15 %)	<b>48</b> (0,08 %)	<b>40</b> (0,09 %)

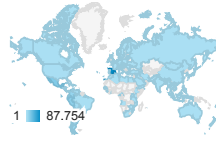
Filas 1 - 10 de 116

Estadísticas Acceso Portal OCW-UC3M

Todos los usuarios  
100,00 % Número de visitas a páginas

1 jun. 2020 - 30 jun. 2020

Ubicación



País	Número de visitas a páginas	Sesiones	Usuarios	Número de páginas vistas únicas
	<b>174.413</b> % del total: 100,00 % (174.413)	<b>58.298</b> % del total: 100,00 % (58.298)	<b>46.120</b> % del total: 100,00 % (46.120)	<b>125.330</b> % del total: 100,00 % (125.330)
1. <a href="#">Spain</a>	<b>87.754</b> (50,31 %)	21.030 (36,07 %)	14.883 (32,14 %)	60.048 (47,91 %)
2. <a href="#">Mexico</a>	<b>21.446</b> (12,30 %)	10.827 (18,57 %)	9.301 (20,09 %)	16.495 (13,16 %)
3. <a href="#">Peru</a>	<b>15.089</b> (8,65 %)	5.202 (8,92 %)	4.317 (9,32 %)	10.775 (8,60 %)
4. <a href="#">Colombia</a>	<b>10.436</b> (5,98 %)	4.734 (8,12 %)	3.967 (8,57 %)	8.029 (6,41 %)
5. <a href="#">Ecuador</a>	<b>8.512</b> (4,88 %)	4.084 (7,01 %)	3.212 (6,94 %)	6.582 (5,25 %)
6. <a href="#">Argentina</a>	<b>7.327</b> (4,20 %)	3.146 (5,40 %)	2.674 (5,77 %)	5.625 (4,49 %)
7. <a href="#">Chile</a>	<b>5.658</b> (3,24 %)	2.491 (4,27 %)	2.118 (4,57 %)	4.283 (3,42 %)
8. <a href="#">Bolivia</a>	<b>4.010</b> (2,30 %)	1.377 (2,36 %)	1.178 (2,54 %)	2.891 (2,31 %)
9. <a href="#">Venezuela</a>	<b>1.958</b> (1,12 %)	859 (1,47 %)	733 (1,58 %)	1.537 (1,23 %)
10. <a href="#">Panama</a>	<b>1.513</b> (0,87 %)	487 (0,84 %)	405 (0,87 %)	1.044 (0,83 %)

Filas 1 - 10 de 117

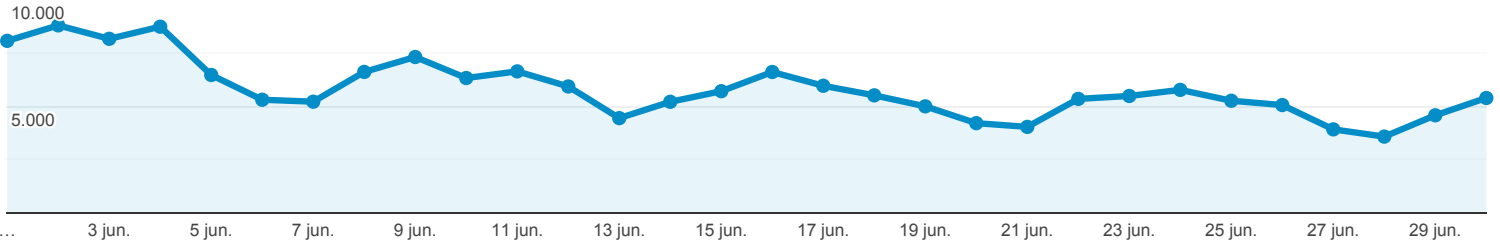
## Estadísticas Acceso Portal OCW-UC3M

Todos los usuarios  
100,00 % Número de visitas a páginas

1 jun. 2020 - 30 jun. 2020

### Contenido más Visitado

● Número de visitas a páginas



Página	Número de visitas a páginas	Sesiones	Usuarios	Duración media de la sesión
	<b>174.413</b> % del total: 100,00 % (174.413)	<b>58.298</b> % del total: 100,00 % (58.298)	<b>46.120</b> % del total: 100,00 % (46.120)	<b>00:02:15</b> Media de la vista: 00:02:15 (0,00 %)
1. /	<b>3.326</b> (1,91 %)	<b>1.962</b> (3,37 %)	<b>2.146</b> (1,94 %)	00:04:35
2. /cursos	<b>3.308</b> (1,90 %)	<b>349</b> (0,60 %)	<b>1.606</b> (1,45 %)	00:04:17
3. /ingenieria-quimica/quimica-ii/ejercicios-proyectos-y-casos	<b>3.009</b> (1,73 %)	<b>2.149</b> (3,69 %)	<b>1.887</b> (1,70 %)	00:01:33
4. /ingenieria-de-sistemas-y-automatica/automatizacion-industrial/ejercicios-y-problemas	<b>2.827</b> (1,62 %)	<b>1.278</b> (2,19 %)	<b>1.276</b> (1,15 %)	00:02:56
5. /derecho-administrativo/instituciones-basicas-derecho-administrativo/tests-de-autoevaluacion-1	<b>2.581</b> (1,48 %)	<b>993</b> (1,70 %)	<b>820</b> (0,74 %)	00:05:46
6. /estadistica/aprendizaje-del-software-estadistico-r-un-entorno-para-simulacion-y-computacion-estadistica/introduccion-a-los-graficos-en-r	<b>1.891</b> (1,08 %)	<b>1.782</b> (3,06 %)	<b>1.588</b> (1,43 %)	00:00:28
7. /estadistica/aprendizaje-del-software-estadistico-r-un-entorno-para-simulacion-y-computacion-estadistica/estructuras-de-datos-en-r	<b>1.607</b> (0,92 %)	<b>1.538</b> (2,64 %)	<b>1.381</b> (1,25 %)	00:00:13
8. /ciencia-e-oin/quimica-de-los-materiales/Material-de-clase/tema-5.-cinetica-quimica-termodinamica-y-equilibrio-i	<b>1.603</b> (0,92 %)	<b>1.469</b> (2,52 %)	<b>1.291</b> (1,16 %)	00:00:40
9. /estadistica/aprendizaje-del-software-estadistico-r-un-entorno-para-simulacion-y-computacion-estadistica/r-como-calculadora	<b>1.579</b> (0,91 %)	<b>1.495</b> (2,56 %)	<b>1.324</b> (1,19 %)	00:00:37
10. /derecho-social-e-internacional-privado/derecho-laboral-individual/casos-practicos	<b>1.407</b> (0,81 %)	<b>798</b> (1,37 %)	<b>748</b> (0,67 %)	00:02:27

Filas 1 - 10 de 10037