

## Estadísticas de Acceso

1 mar. 2020 - 31 mar. 2020

Todos los usuarios  
100,00 % Sesiones

### Total de Páginas Vistas

**163.153**

% del total: 100,00 % (163.153)



### Total de Sesiones

**54.617**

% del total: 100,00 % (54.617)



### Total de Usuarios

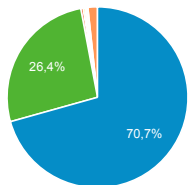
**44.562**

% del total: 100,00 % (44.562)



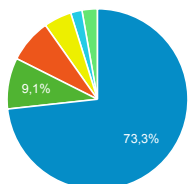
### Fuentes de Origen del Tráfico

google direct  
ingenieriaquimica.org es.search.yahoo.com  
youtube.com bing Otras



### Navegador Web Empleado

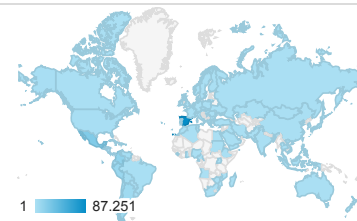
Chrome Firefox Safari  
Edge Internet Explorer  
Otras



### Páginas más visitadas

Página	Número de visitas a páginas	Usuarios
/cursos	3.911	1.779
/	3.641	2.411
/ingenieria-de-sistemas-y-automatiza/automatizacion-industrial/ejercicios-y-problemas	3.163	1.370
/estadistica/aprendizaje-del-software-estadistico-r-un-entorno-para-simulacion-y-computacion-estadistica/introduccion-a-los-graficos-en-r	2.287	1.863
/estadistica/aprendizaje-del-software-estadistico-r-un-entorno-para-simulacion-y-computacion-estadistica/estructuras-de-datos-en-r	2.133	1.796
/estadistica/aprendizaje-del-software-estadistico-r-un-entorno-para-simulacion-y-computacion-estadistica/r-como-calculadora	1.916	1.584
/estadistica/aprendizaje-del-software-estadistico-r-un-entorno-para-simulacion-y-computacion-estadistica/algunas-estructuras-de-programacion-creacion-de-funciones-en-r	1.692	1.380
/ingenieria-quimica/quimica-ii/ejercicios-proyectos-y-casos	1.447	871
/ciencia-e-oin/quimica-de-los-materiales/Material-de-clase/tema-5-cinetica-quimica-termodinamica-y-equilibrio-i	1.419	1.155

### Número de páginas vistas



### Páginas vistas por País

País	Número de visitas a páginas
Spain	87.251
Mexico	21.719
Colombia	13.275
Peru	8.334
Argentina	5.715
Ecuador	4.852
Chile	4.132

### Páginas vistas por Ciudad

Ciudad	Número de visitas a páginas
(not set)	32.009
Madrid	20.897
Bogota	5.224
Mexico City	3.767
Getafe	3.726
Barcelona	3.674
Valencia	2.096
Santiago	2.010

### Palabras Clave en Motores de Búsqueda

Palabra clave	Número de visitas a páginas
(not provided)	115.985
(not set)	46.922
openware	67
regresion lineal rstudio	50
electronica pdf	28
openware course	17
cache:http://ocw.uc3m.es/	16
ocw programacion automatatas	15
ocw plc	10

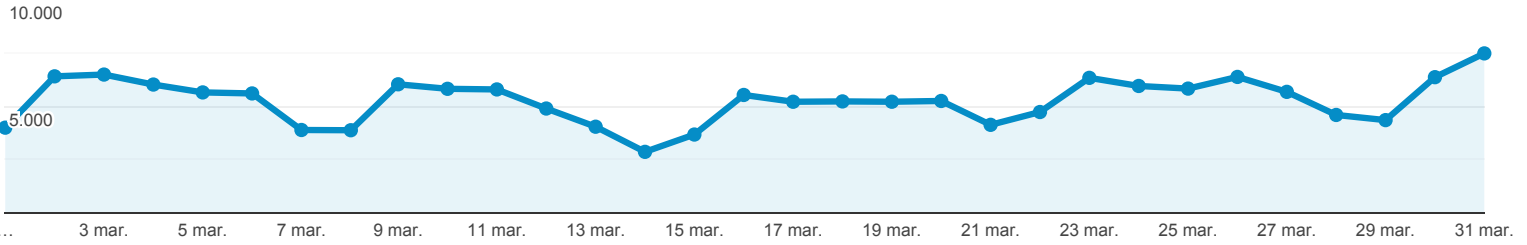
### Estadísticas Acceso Portal OCW-UC3M

**Todos los usuarios**  
100,00 % Número de visitas a páginas

1 mar. 2020 - 31 mar. 2020

**Navegador**

● Número de visitas a páginas



Navegador	Número de visitas a páginas	Sesiones	Usuarios
	<b>163.153</b> % del total: 100,00 % (163.153)	<b>54.617</b> % del total: 100,00 % (54.617)	<b>44.562</b> % del total: 100,00 % (44.562)
1. Chrome	<b>119.541</b> (73,27 %)	<b>41.585</b> (76,14 %)	<b>34.103</b> (76,53 %)
2. Firefox	<b>14.907</b> (9,14 %)	<b>4.121</b> (7,55 %)	<b>3.322</b> (7,45 %)
3. Safari	<b>12.760</b> (7,82 %)	<b>4.607</b> (8,44 %)	<b>3.736</b> (8,38 %)
4. Edge	<b>8.112</b> (4,97 %)	<b>2.197</b> (4,02 %)	<b>1.748</b> (3,92 %)
5. Internet Explorer	<b>3.315</b> (2,03 %)	<b>648</b> (1,19 %)	<b>578</b> (1,30 %)
6. Opera	<b>2.445</b> (1,50 %)	<b>744</b> (1,36 %)	<b>500</b> (1,12 %)
7. Samsung Internet	<b>1.245</b> (0,76 %)	<b>456</b> (0,83 %)	<b>345</b> (0,77 %)
8. Android Webview	<b>356</b> (0,22 %)	<b>130</b> (0,24 %)	<b>122</b> (0,27 %)
9. Mozilla Compatible Agent	<b>95</b> (0,06 %)	<b>5</b> (0,01 %)	<b>5</b> (0,01 %)
10. YaBrowser	<b>78</b> (0,05 %)	<b>16</b> (0,03 %)	<b>14</b> (0,03 %)

Filas 1 - 10 de 21

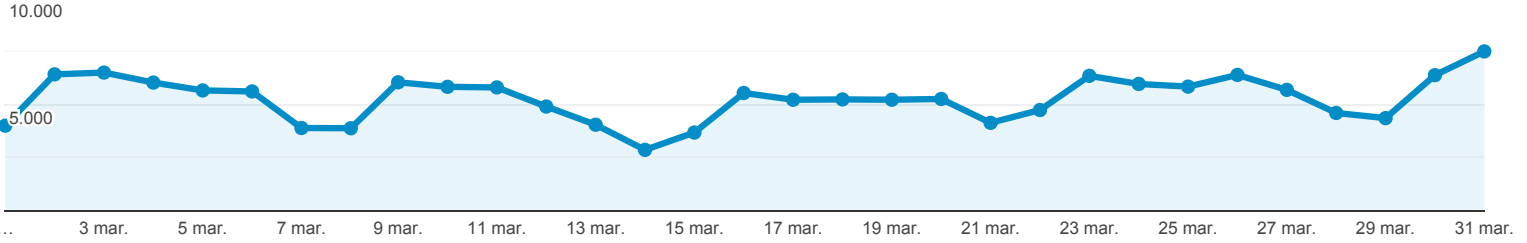
Estadísticas Acceso Portal OCW-UC3M

Todos los usuarios  
100,00 % Número de visitas a páginas

1 mar. 2020 - 31 mar. 2020

Sistema Operativo

● Número de visitas a páginas



Sistema operativo	Número de visitas a páginas	Sesiones	Usuarios
	<b>163.153</b> % del total: 100,00 % (163.153)	<b>54.617</b> % del total: 100,00 % (54.617)	<b>44.562</b> % del total: 100,00 % (44.562)
1. Windows	<b>122.323</b> (74,97 %)	<b>38.432</b> (70,37 %)	<b>31.466</b> (70,63 %)
2. Android	<b>18.451</b> (11,31 %)	<b>8.489</b> (15,54 %)	<b>6.862</b> (15,40 %)
3. Macintosh	<b>14.202</b> (8,70 %)	<b>4.326</b> (7,92 %)	<b>3.465</b> (7,78 %)
4. iOS	<b>5.094</b> (3,12 %)	<b>2.267</b> (4,15 %)	<b>1.907</b> (4,28 %)
5. Linux	<b>2.837</b> (1,74 %)	<b>974</b> (1,78 %)	<b>752</b> (1,69 %)
6. Chrome OS	<b>205</b> (0,13 %)	<b>115</b> (0,21 %)	<b>85</b> (0,19 %)
7. Windows Phone	<b>28</b> (0,02 %)	<b>1</b> (0,00 %)	<b>1</b> (0,00 %)
8. (not set)	<b>8</b> (0,00 %)	<b>8</b> (0,01 %)	<b>8</b> (0,02 %)
9. BlackBerry	<b>2</b> (0,00 %)	<b>2</b> (0,00 %)	<b>2</b> (0,00 %)
10. Xbox	<b>2</b> (0,00 %)	<b>2</b> (0,00 %)	<b>1</b> (0,00 %)

Filas 1 - 10 de 11

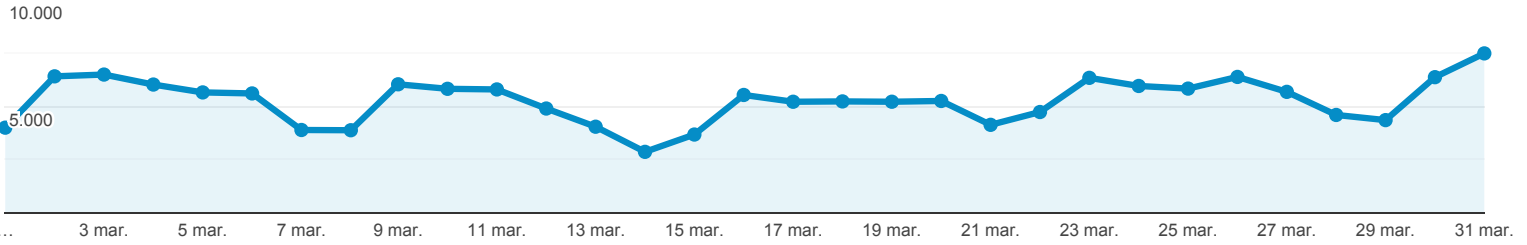
### Estadísticas Acceso Portal OCW-UC3M

Todos los usuarios  
100,00 % Número de visitas a páginas

1 mar. 2020 - 31 mar. 2020

#### Fuentes de Tráfico

● Número de visitas a páginas



Fuente	Número de visitas a páginas	Sesiones	Usuarios
	<b>163.153</b> % del total: 100,00 % (163.153)	<b>54.617</b> % del total: 100,00 % (54.617)	<b>44.562</b> % del total: 100,00 % (44.562)
1. google	<b>115.276</b> (70,66 %)	<b>43.791</b> (80,18 %)	<b>36.419</b> (81,31 %)
2. (direct)	<b>43.015</b> (26,36 %)	<b>9.430</b> (17,27 %)	<b>7.251</b> (16,19 %)
3. ingenieriaquimica.org	<b>665</b> (0,41 %)	<b>182</b> (0,33 %)	<b>135</b> (0,30 %)
4. es.search.yahoo.com	<b>524</b> (0,32 %)	<b>156</b> (0,29 %)	<b>137</b> (0,31 %)
5. youtube.com	<b>461</b> (0,28 %)	<b>119</b> (0,22 %)	<b>69</b> (0,15 %)
6. bing	<b>424</b> (0,26 %)	<b>165</b> (0,30 %)	<b>136</b> (0,30 %)
7. yahoo	<b>236</b> (0,14 %)	<b>67</b> (0,12 %)	<b>57</b> (0,13 %)
8. ecosia.org	<b>228</b> (0,14 %)	<b>94</b> (0,17 %)	<b>73</b> (0,16 %)
9. duckduckgo	<b>188</b> (0,12 %)	<b>58</b> (0,11 %)	<b>46</b> (0,10 %)
10. r.duckduckgo.com	<b>172</b> (0,11 %)	<b>24</b> (0,04 %)	<b>8</b> (0,02 %)

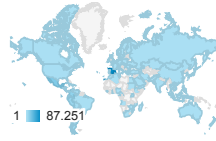
Filas 1 - 10 de 124

Estadísticas Acceso Portal OCW-UC3M

Todos los usuarios  
100,00 % Número de visitas a páginas

1 mar. 2020 - 31 mar. 2020

Ubicación



País	Número de visitas a páginas	Sesiones	Usuarios	Número de páginas vistas únicas
	<b>163.153</b> % del total: 100,00 % (163.153)	<b>54.617</b> % del total: 100,00 % (54.617)	<b>44.562</b> % del total: 100,00 % (44.562)	<b>116.969</b> % del total: 100,00 % (116.969)
1. <a href="#">Spain</a>	<b>87.251</b> (53,48 %)	<b>23.025</b> (42,16 %)	<b>17.765</b> (39,97 %)	<b>60.291</b> (51,54 %)
2. <a href="#">Mexico</a>	<b>21.719</b> (13,31 %)	<b>11.182</b> (20,47 %)	<b>9.775</b> (21,99 %)	<b>16.629</b> (14,22 %)
3. <a href="#">Colombia</a>	<b>13.275</b> (8,14 %)	<b>6.395</b> (11,71 %)	<b>5.392</b> (12,13 %)	<b>10.205</b> (8,72 %)
4. <a href="#">Peru</a>	<b>8.334</b> (5,11 %)	<b>1.912</b> (3,50 %)	<b>1.455</b> (3,27 %)	<b>5.506</b> (4,71 %)
5. <a href="#">Argentina</a>	<b>5.715</b> (3,50 %)	<b>2.231</b> (4,08 %)	<b>1.770</b> (3,98 %)	<b>4.406</b> (3,77 %)
6. <a href="#">Ecuador</a>	<b>4.852</b> (2,97 %)	<b>1.760</b> (3,22 %)	<b>1.426</b> (3,21 %)	<b>3.768</b> (3,22 %)
7. <a href="#">Chile</a>	<b>4.132</b> (2,53 %)	<b>1.600</b> (2,93 %)	<b>1.328</b> (2,99 %)	<b>3.064</b> (2,62 %)
8. <a href="#">Bolivia</a>	<b>3.140</b> (1,92 %)	<b>1.048</b> (1,92 %)	<b>852</b> (1,92 %)	<b>2.347</b> (2,01 %)
9. <a href="#">Venezuela</a>	<b>2.466</b> (1,51 %)	<b>794</b> (1,45 %)	<b>655</b> (1,47 %)	<b>1.708</b> (1,46 %)
10. <a href="#">Dominican Republic</a>	<b>1.041</b> (0,64 %)	<b>498</b> (0,91 %)	<b>404</b> (0,91 %)	<b>779</b> (0,67 %)

Filas 1 - 10 de 108

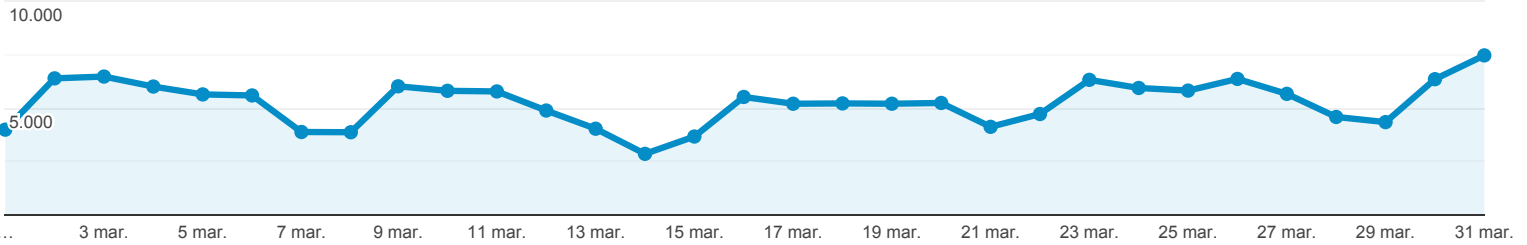
Estadísticas Acceso Portal OCW-UC3M

Todos los usuarios  
100,00 % Número de visitas a páginas

1 mar. 2020 - 31 mar. 2020

Contenido más Visitado

Número de visitas a páginas



Página	Número de visitas a páginas	Sesiones	Usuarios	Duración media de la sesión
	<b>163.153</b> % del total: 100,00 % (163.153)	<b>54.617</b> % del total: 100,00 % (54.617)	<b>44.562</b> % del total: 100,00 % (44.562)	<b>00:01:57</b> Media de la vista: 00:01:57 (0,00 %)
1. /cursos	<b>3.911</b> (2,40 %)	430 (0,79 %)	1.779 (1,68 %)	00:04:05
2. /	<b>3.641</b> (2,23 %)	2.175 (3,98 %)	2.411 (2,28 %)	00:04:19
3. /ingenieria-de-sistemas-y-automatica/automatizacion-industrial/ejercicios-y-problemas	<b>3.163</b> (1,94 %)	1.226 (2,24 %)	1.370 (1,30 %)	00:03:05
4. /estadistica/aprendizaje-del-software-estadistico-r-un-entorno-para-simulacion-y-computacion-estadistica/introduccion-a-los-graficos-en-r	<b>2.287</b> (1,40 %)	2.100 (3,84 %)	1.863 (1,76 %)	00:00:33
5. /estadistica/aprendizaje-del-software-estadistico-r-un-entorno-para-simulacion-y-computacion-estadistica/estructuras-de-datos-en-r	<b>2.133</b> (1,31 %)	1.999 (3,66 %)	1.796 (1,70 %)	00:00:36
6. /estadistica/aprendizaje-del-software-estadistico-r-un-entorno-para-simulacion-y-computacion-estadistica/r-como-calculadora	<b>1.916</b> (1,17 %)	1.793 (3,28 %)	1.584 (1,50 %)	00:00:36
7. /estadistica/aprendizaje-del-software-estadistico-r-un-entorno-para-simulacion-y-computacion-estadistica/algunas-estructuras-de-programacion-creacion-de-funciones-en-r	<b>1.692</b> (1,04 %)	1.543 (2,83 %)	1.380 (1,31 %)	00:00:55
8. /ingenieria-quimica/quimica-ii/ejercicios-proyectos-y-casos	<b>1.447</b> (0,89 %)	1.006 (1,84 %)	871 (0,82 %)	00:01:31
9. /ciencia-e-oin/quimica-de-los-materiales/Material-de-clase/tema-5.-cinetica-quimica-termodinamica-y-equilibrio-i	<b>1.419</b> (0,87 %)	1.284 (2,35 %)	1.155 (1,09 %)	00:00:39
10. /derecho-social-e-internacional-privado/derecho-laboral-individual/casos-practicos	<b>1.174</b> (0,72 %)	648 (1,19 %)	635 (0,60 %)	00:02:07

Filas 1 - 10 de 9532