

Estadísticas de Acceso

1 may. 2020 - 31 may. 2020

Todos los usuarios
100,00 % Sesiones

Total de Páginas Vistas

200.890

% del total: 100,00 % (200.890)



Total de Sesiones

68.442

% del total: 100,00 % (68.442)



Total de Usuarios

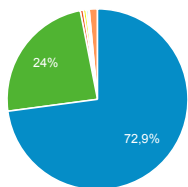
54.867

% del total: 100,00 % (54.867)



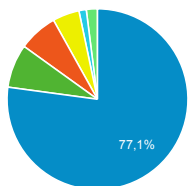
Fuentes de Origen del Tráfico

- google
- youtube.com
- es.search.yahoo.com
- ingenieriaquimica.org
- (direct)
- bing
- Otras



Navegador Web Empleado

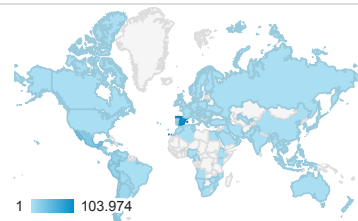
- Chrome
- Edge
- Otras
- Safari
- Internet Explorer
- Firefox



Páginas más visitadas

Página	Número de visitas a páginas	Usuarios
/	4.317	2.612
/cursos	4.260	1.862
/ingenieria-de-sistemas-y-automatiza/automatizacion-industrial/ejercicios-y-problemas	3.043	1.319
/ingenieria-quimica/quimica-ii/ejercicios-proyectos-y-casos	2.562	1.635
/derecho-administrativo/instituciones-basicas-derecho-administrativo/tests-de-autoevaluacion-1	2.561	774
/estadistica/aprendizaje-del-software-estadistico-r-un-entorno-para-simulacion-y-computacion-estadistica/introduccion-a-los-graficos-en-r	2.454	2.005
/estadistica/aprendizaje-del-software-estadistico-r-un-entorno-para-simulacion-y-computacion-estadistica/estructuras-de-datos-en-r	2.157	1.854
/ciencia-e-oin/quimica-de-los-materiales/Material-de-clase/tema-5.-cinetica-quimica-termodinamica-y-equilibrio-i	2.041	1.685
/estadistica/aprendizaje-del-software-estadistico-r-un-entorno-para-simulacion-y-computacion-estadistica/r-como-calculadora	1.929	1.567

Número de páginas vistas



Páginas vistas por País

País	Número de visitas a páginas
Spain	103.974
Mexico	26.509
Colombia	14.917
Peru	13.839
Argentina	8.351
Chile	6.796
Ecuador	6.445

Páginas vistas por Ciudad

Ciudad	Número de visitas a páginas
(not set)	36.780
Madrid	23.670
Bogota	5.290
Valencia	3.706
Santiago	3.226
Mexico City	3.190
Barcelona	3.063
Seville	2.660

Palabras Clave en Motores de Búsqueda

Palabra clave	Número de visitas a páginas
(not provided)	147.900
(not set)	52.844
controlador generador asincronico	69
ocw uc3m	34
cache:ZRok9aUcf8QJ:ocw.uc3m.es/teoria-de-la-senal-y-comunicaciones/teoria-de-la-comunicacion	12
ocw electronica	9
OCW Ingeniería Técnica en Informática y Gestión	5
imagenes de estructura	2
ACTIVIDAD DE PROCESO ADMINISTRATIVO EJEMPLO LLANTERA	1

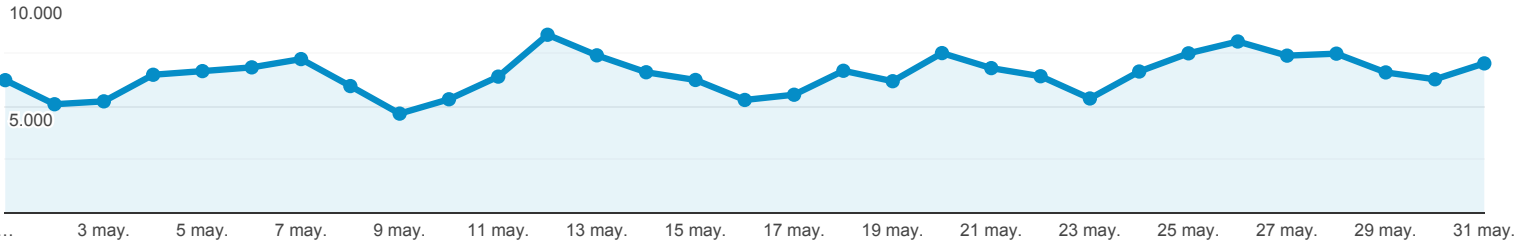
Estadísticas Acceso Portal OCW-UC3M

Todos los usuarios
100,00 % Número de visitas a páginas

1 may. 2020 - 31 may. 2020

Navegador

● Número de visitas a páginas



Navegador	Número de visitas a páginas	Sesiones	Usuarios
	200.890 % del total: 100,00 % (200.890)	68.442 % del total: 100,00 % (68.442)	54.867 % del total: 100,00 % (54.867)
1. Chrome	154.967 (77,14 %)	53.654 (78,39 %)	43.472 (79,06 %)
2. Safari	15.639 (7,78 %)	5.649 (8,25 %)	4.356 (7,92 %)
3. Firefox	14.035 (6,99 %)	4.281 (6,25 %)	3.406 (6,19 %)
4. Edge	9.604 (4,78 %)	2.735 (4,00 %)	2.129 (3,87 %)
5. Internet Explorer	2.643 (1,32 %)	512 (0,75 %)	402 (0,73 %)
6. Opera	2.130 (1,06 %)	801 (1,17 %)	602 (1,09 %)
7. Samsung Internet	1.289 (0,64 %)	562 (0,82 %)	404 (0,73 %)
8. Android Webview	309 (0,15 %)	130 (0,19 %)	121 (0,22 %)
9. Coc Coc	102 (0,05 %)	10 (0,01 %)	3 (0,01 %)
10. YaBrowser	33 (0,02 %)	25 (0,04 %)	10 (0,02 %)

Filas 1 - 10 de 21

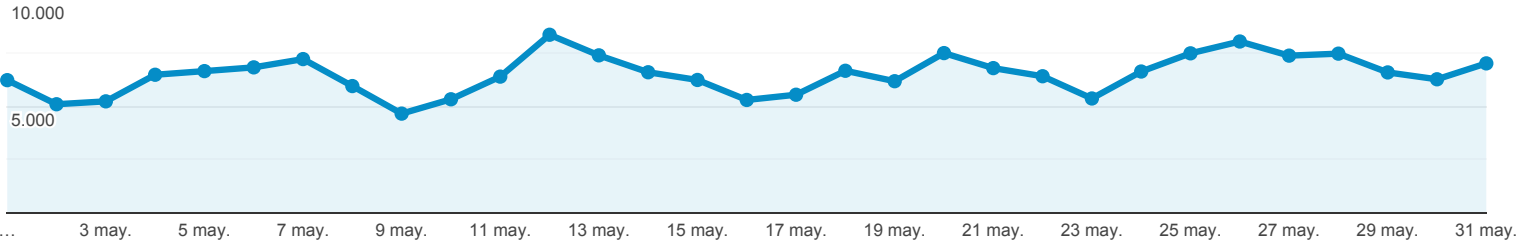
Estadísticas Acceso Portal OCW-UC3M

Todos los usuarios
100,00 % Número de visitas a páginas

1 may. 2020 - 31 may. 2020

Sistema Operativo

● Número de visitas a páginas



Sistema operativo	Número de visitas a páginas	Sesiones	Usuarios
	200.890 % del total: 100,00 % (200.890)	68.442 % del total: 100,00 % (68.442)	54.867 % del total: 100,00 % (54.867)
1. Windows	150.848 (75,09 %)	49.496 (72,32 %)	39.658 (72,41 %)
2. Android	20.933 (10,42 %)	9.648 (14,10 %)	7.954 (14,52 %)
3. Macintosh	19.833 (9,87 %)	5.588 (8,16 %)	4.134 (7,55 %)
4. iOS	5.922 (2,95 %)	2.750 (4,02 %)	2.279 (4,16 %)
5. Linux	3.171 (1,58 %)	852 (1,24 %)	653 (1,19 %)
6. Chrome OS	165 (0,08 %)	93 (0,14 %)	78 (0,14 %)
7. (not set)	11 (0,01 %)	9 (0,01 %)	8 (0,01 %)
8. Playstation 4	4 (0,00 %)	4 (0,01 %)	3 (0,01 %)
9. Windows Phone	2 (0,00 %)	1 (0,00 %)	1 (0,00 %)
10. BlackBerry	1 (0,00 %)	1 (0,00 %)	1 (0,00 %)

Filas 1 - 10 de 10

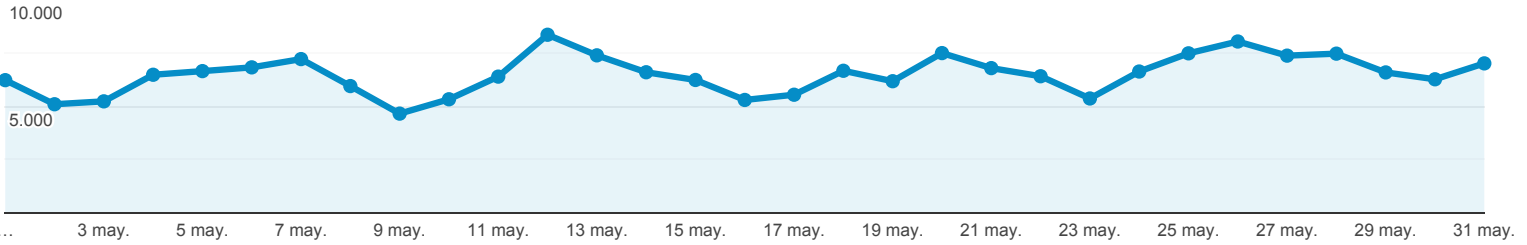
Estadísticas Acceso Portal OCW-UC3M

Todos los usuarios
100,00 % Número de visitas a páginas

1 may. 2020 - 31 may. 2020

Fuentes de Tráfico

● Número de visitas a páginas



Fuente	Número de visitas a páginas	Sesiones	Usuarios
	200.890 % del total: 100,00 % (200.890)	68.442 % del total: 100,00 % (68.442)	54.867 % del total: 100,00 % (54.867)
1. google	146.435 (72,89 %)	55.075 (80,47 %)	44.920 (81,95 %)
2. (direct)	48.271 (24,03 %)	11.505 (16,81 %)	8.494 (15,50 %)
3. bing	1.100 (0,55 %)	374 (0,55 %)	305 (0,56 %)
4. youtube.com	961 (0,48 %)	194 (0,28 %)	108 (0,20 %)
5. es.search.yahoo.com	656 (0,33 %)	244 (0,36 %)	198 (0,36 %)
6. ingenieriaquimica.org	493 (0,25 %)	171 (0,25 %)	101 (0,18 %)
7. ecosia.org	335 (0,17 %)	99 (0,14 %)	85 (0,16 %)
8. es.wikipedia.org	233 (0,12 %)	16 (0,02 %)	14 (0,03 %)
9. duckduckgo	206 (0,10 %)	50 (0,07 %)	38 (0,07 %)
10. search.google.com	185 (0,09 %)	26 (0,04 %)	1 (0,00 %)

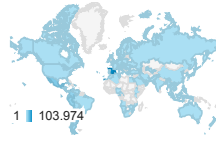
Filas 1 - 10 de 135

Estadísticas Acceso Portal OCW-UC3M

Todos los usuarios
100,00 % Número de visitas a páginas

1 may. 2020 - 31 may. 2020

Ubicación



País	Número de visitas a páginas	Sesiones	Usuarios	Número de páginas vistas únicas
	200.890 % del total: 100,00 % (200.890)	68.442 % del total: 100,00 % (68.442)	54.867 % del total: 100,00 % (54.867)	143.992 % del total: 100,00 % (143.992)
1. Spain	103.974 (51,76 %)	26.473 (38,68 %)	19.641 (35,63 %)	70.491 (48,95 %)
2. Mexico	26.509 (13,20 %)	14.213 (20,77 %)	12.340 (22,38 %)	20.798 (14,44 %)
3. Colombia	14.917 (7,43 %)	6.916 (10,10 %)	5.820 (10,56 %)	11.481 (7,97 %)
4. Peru	13.839 (6,89 %)	4.368 (6,38 %)	3.611 (6,55 %)	9.715 (6,75 %)
5. Argentina	8.351 (4,16 %)	3.296 (4,82 %)	2.806 (5,09 %)	6.504 (4,52 %)
6. Chile	6.796 (3,38 %)	2.739 (4,00 %)	2.272 (4,12 %)	5.114 (3,55 %)
7. Ecuador	6.445 (3,21 %)	2.831 (4,14 %)	2.250 (4,08 %)	5.029 (3,49 %)
8. Bolivia	4.600 (2,29 %)	1.354 (1,98 %)	1.112 (2,02 %)	3.260 (2,26 %)
9. Venezuela	2.619 (1,30 %)	1.124 (1,64 %)	916 (1,66 %)	1.965 (1,36 %)
10. Panama	1.462 (0,73 %)	533 (0,78 %)	466 (0,85 %)	1.069 (0,74 %)

Filas 1 - 10 de 106

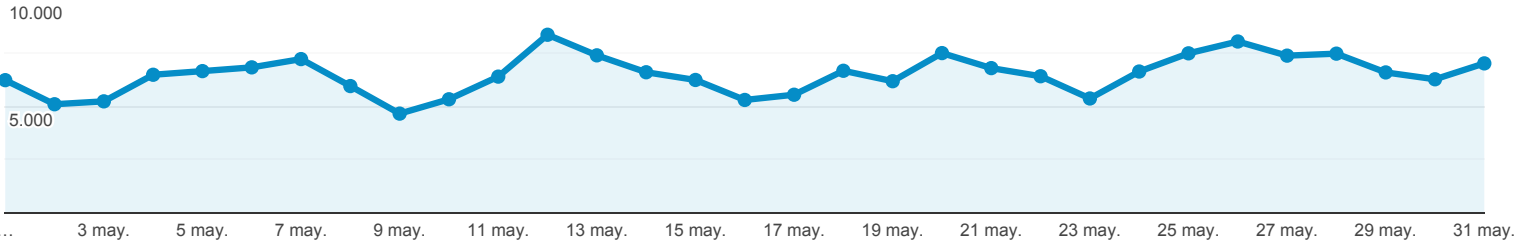
Estadísticas Acceso Portal OCW-UC3M

Todos los usuarios
100,00 % Número de visitas a páginas

1 may. 2020 - 31 may. 2020

Contenido más Visitado

Número de visitas a páginas



Página	Número de visitas a páginas	Sesiones	Usuarios	Duración media de la sesión
	200.890 % del total: 100,00 % (200.890)	68.442 % del total: 100,00 % (68.442)	54.867 % del total: 100,00 % (54.867)	00:02:01 Media de la vista: 00:02:01 (0,00 %)
1. /	4.317 (2,15 %)	2.517 (3,68 %)	2.612 (2,05 %)	00:04:21
2. /cursos	4.260 (2,12 %)	459 (0,67 %)	1.862 (1,46 %)	00:04:13
3. /ingenieria-de-sistemas-y-automatica/automatizacion-industrial/ejercicios-y-problemas	3.043 (1,51 %)	1.239 (1,81 %)	1.319 (1,03 %)	00:02:56
4. /ingenieria-quimica/quimica-ii/ejercicios-proyectos-y-casos	2.562 (1,28 %)	1.855 (2,71 %)	1.635 (1,28 %)	00:01:31
5. /derecho-administrativo/instituciones-basicas-derecho-administrativo/tests-de-autoevaluacion-1	2.561 (1,27 %)	958 (1,40 %)	774 (0,61 %)	00:05:15
6. /estadistica/aprendizaje-del-software-estadistico-r-un-entorno-para-simulacion-y-computacion-estadistica/introduccion-a-los-graficos-en-r	2.454 (1,22 %)	2.268 (3,31 %)	2.005 (1,57 %)	00:00:34
7. /estadistica/aprendizaje-del-software-estadistico-r-un-entorno-para-simulacion-y-computacion-estadistica/estructuras-de-datos-en-r	2.157 (1,07 %)	2.050 (3,00 %)	1.854 (1,45 %)	00:00:28
8. /ciencia-e-oin/quimica-de-los-materiales/Material-de-clase/tema-5.-cinetica-quimica-termodinamica-y-equilibrio-i	2.041 (1,02 %)	1.868 (2,73 %)	1.685 (1,32 %)	00:00:38
9. /estadistica/aprendizaje-del-software-estadistico-r-un-entorno-para-simulacion-y-computacion-estadistica/r-como-calculadora	1.929 (0,96 %)	1.779 (2,60 %)	1.567 (1,23 %)	00:00:37
10. /derecho-social-e-internacional-privado/derecho-laboral-individual/casos-practicos	1.764 (0,88 %)	1.027 (1,50 %)	985 (0,77 %)	00:01:56

Filas 1 - 10 de 10442