

Estadísticas Mensuales OCW

1 nov 2020 - 30 nov 2020

Todos los usuarios
100,00 % Sesiones

Páginas vistas

193.947

% del total: 100,00 % (193.947)



Visitas

72.951

% del total: 100,00 % (72.951)



Páginas / Visita

2,66

Media de la vista: 2,66 (0,00 %)



Visitantes exclusivos

59.562


% del total: 100,00 % (59.562)



Porcentaje de rebote

70,72 %

Media de la vista: 70,72 % (0,00 %)



Duración media de la visita

00:01:43

Media de la vista: 00:01:43 (0,00 %)



Porcentaje de visitas nuevas

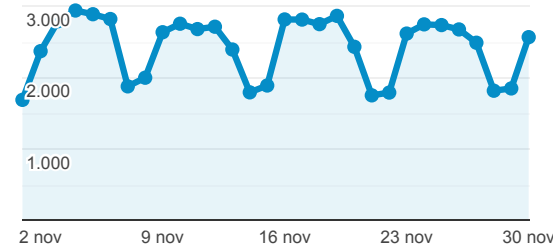
75,67 %

Media de la vista: 75,67 % (0,00 %)



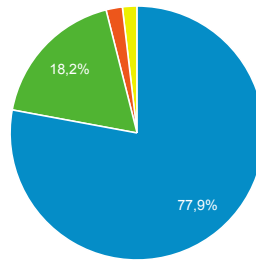
Visitas

● Sesiones



Accesos por Fuente

■ google ■ (direct) ■ bing ■ Otras



Páginas visitadas

Página	Número de visitas a páginas
/cursos	7.634
/ingenieria-quimica/quimica-ii/ejercicios-proyectos-y-casos	4.572
/	3.796
/ingenieria-de-sistemas-y-automatica/automatizacion-industrial/ejercicios-y-problemas	2.792
/estadistica/aprendizaje-del-software-estadistico-r-un-entorno-para-simulacion-y-computacion-estadistica/introduccion-a-los-graficos-en-r	2.184

Visitas y Páginas / Visita por País/t...

País	Sesiones	Páginas/sesión
Spain	31.340	3,60
Mexico	15.568	1,75
Colombia	5.466	1,71
Peru	4.683	2,32
Ecuador	3.129	2,01

Perfil Técnico

Navegador	Sesiones
Chrome	56.524
Safari	5.716
Firefox	4.047
Edge	3.844
Samsung Internet	1.008

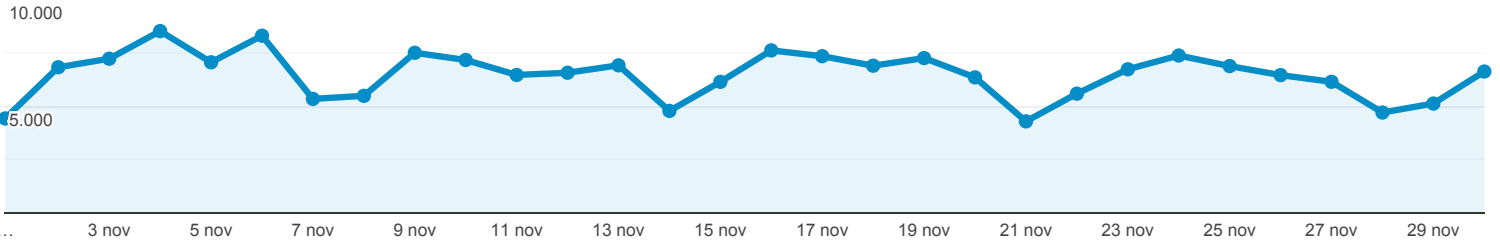
Estadísticas Acceso Portal OCW-UC3M

Todos los usuarios
100,00 % Número de visitas a páginas

1 nov 2020 - 30 nov 2020

Navegador

● Número de visitas a páginas



Navegador	Número de visitas a páginas	Sesiones	Usuarios
	193.947 % del total: 100,00 % (193.947)	72.951 % del total: 100,00 % (72.951)	59.562 % del total: 100,00 % (59.562)
1. Chrome	147.304 (75,95 %)	56.524 (77,48 %)	46.610 (77,91 %)
2. Safari	13.497 (6,96 %)	5.716 (7,84 %)	4.538 (7,59 %)
3. Firefox	13.193 (6,80 %)	4.047 (5,55 %)	3.284 (5,49 %)
4. Edge	12.418 (6,40 %)	3.844 (5,27 %)	3.066 (5,12 %)
5. Samsung Internet	2.308 (1,19 %)	1.008 (1,38 %)	811 (1,36 %)
6. Opera	1.979 (1,02 %)	898 (1,23 %)	707 (1,18 %)
7. Internet Explorer	1.957 (1,01 %)	376 (0,52 %)	308 (0,51 %)
8. Android Webview	1.006 (0,52 %)	447 (0,61 %)	422 (0,71 %)
9. Safari (in-app)	118 (0,06 %)	29 (0,04 %)	29 (0,05 %)
10. UC Browser	72 (0,04 %)	23 (0,03 %)	21 (0,04 %)

Filas 1 - 10 de 19

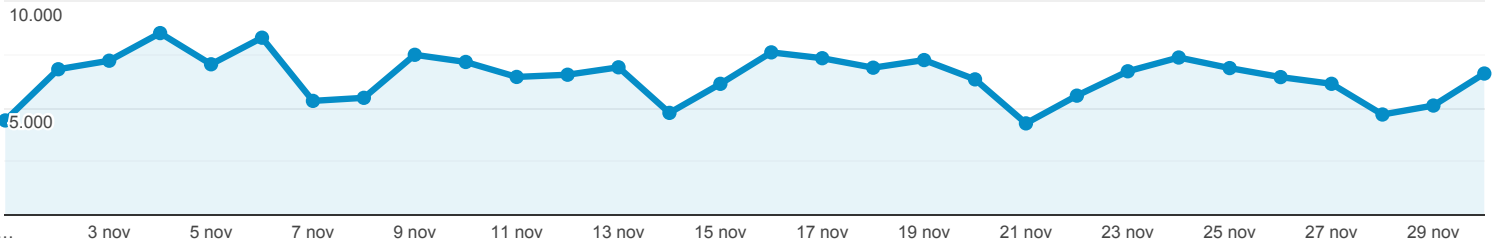
Estadísticas Acceso Portal OCW-UC3M

Todos los usuarios
100,00 % Número de visitas a páginas

1 nov 2020 - 30 nov 2020

Sistema Operativo

● Número de visitas a páginas



Sistema operativo	Número de visitas a páginas	Sesiones	Usuarios
	193.947 % del total: 100,00 % (193.947)	72.951 % del total: 100,00 % (72.951)	59.562 % del total: 100,00 % (59.562)
1. Windows	143.535 (74,01 %)	51.535 (70,64 %)	42.014 (70,51 %)
2. Android	24.952 (12,87 %)	11.864 (16,26 %)	9.963 (16,72 %)
3. Macintosh	16.818 (8,67 %)	5.495 (7,53 %)	4.217 (7,08 %)
4. iOS	6.006 (3,10 %)	2.991 (4,10 %)	2.507 (4,21 %)
5. Linux	2.302 (1,19 %)	904 (1,24 %)	742 (1,25 %)
6. Chrome OS	305 (0,16 %)	152 (0,21 %)	137 (0,23 %)
7. Tizen	18 (0,01 %)	4 (0,01 %)	4 (0,01 %)
8. (not set)	5 (0,00 %)	2 (0,00 %)	2 (0,00 %)
9. Playstation 4	4 (0,00 %)	2 (0,00 %)	2 (0,00 %)
10. BlackBerry	1 (0,00 %)	1 (0,00 %)	1 (0,00 %)

Filas 1 - 10 de 11

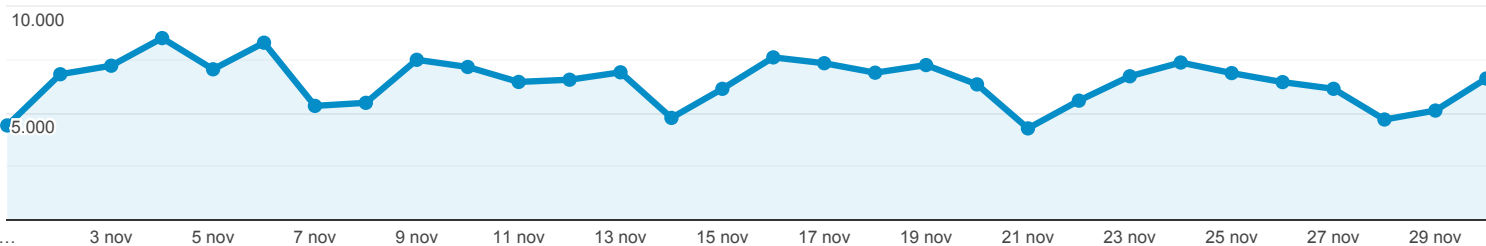
Estadísticas Acceso Portal OCW-UC3M

Todos los usuarios
100,00 % Número de visitas a páginas

1 nov 2020 - 30 nov 2020

Fuentes de Tráfico

● Número de visitas a páginas



Fuente	Número de visitas a páginas	Sesiones	Usuarios
	193.947 % del total: 100,00 % (193.947)	72.951 % del total: 100,00 % (72.951)	59.562 % del total: 100,00 % (59.562)
1. google	136.852 (70,56 %)	56.836 (77,91 %)	47.145 (78,93 %)
2. (direct)	47.624 (24,56 %)	13.243 (18,15 %)	10.219 (17,11 %)
3. bing	4.451 (2,29 %)	1.517 (2,08 %)	1.269 (2,12 %)
4. youtube.com	639 (0,33 %)	129 (0,18 %)	100 (0,17 %)
5. es.search.yahoo.com	631 (0,33 %)	218 (0,30 %)	175 (0,29 %)
6. duckduckgo	437 (0,23 %)	88 (0,12 %)	66 (0,11 %)
7. ecosia.org	416 (0,21 %)	127 (0,17 %)	107 (0,18 %)
8. cv.uoc.edu	365 (0,19 %)	110 (0,15 %)	88 (0,15 %)
9. l.facebook.com	335 (0,17 %)	40 (0,05 %)	28 (0,05 %)
10. ingenieriaquimica.org	271 (0,14 %)	77 (0,11 %)	62 (0,10 %)

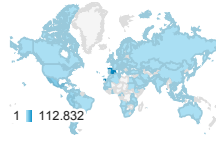
Filas 1 - 10 de 105

Estadísticas Acceso Portal OCW-UC3M

Todos los usuarios
100,00 % Número de visitas a páginas

1 nov 2020 - 30 nov 2020

Ubicación



País	Número de visitas a páginas	Sesiones	Usuarios	Número de páginas vistas únicas
	193.947 % del total: 100,00 % (193.947)	72.951 % del total: 100,00 % (72.951)	59.562 % del total: 100,00 % (59.562)	139.246 % del total: 100,00 % (139.246)
1. Spain	112.832 (58,18 %)	31.340 (42,96 %)	24.096 (40,28 %)	76.360 (54,84 %)
2. Mexico	27.263 (14,06 %)	15.568 (21,34 %)	13.441 (22,47 %)	21.498 (15,44 %)
3. Peru	10.878 (5,61 %)	4.683 (6,42 %)	3.924 (6,56 %)	7.996 (5,74 %)
4. Colombia	9.366 (4,83 %)	5.466 (7,49 %)	4.730 (7,91 %)	7.512 (5,39 %)
5. Ecuador	6.302 (3,25 %)	3.129 (4,29 %)	2.580 (4,31 %)	4.738 (3,40 %)
6. Argentina	5.150 (2,66 %)	2.688 (3,68 %)	2.366 (3,96 %)	4.075 (2,93 %)
7. Chile	4.018 (2,07 %)	2.115 (2,90 %)	1.808 (3,02 %)	3.204 (2,30 %)
8. Bolivia	2.641 (1,36 %)	1.328 (1,82 %)	1.156 (1,93 %)	2.047 (1,47 %)
9. Venezuela	2.514 (1,30 %)	1.172 (1,61 %)	1.033 (1,73 %)	1.889 (1,36 %)
10. Guatemala	1.243 (0,64 %)	680 (0,93 %)	599 (1,00 %)	947 (0,68 %)

Filas 1 - 10 de 116

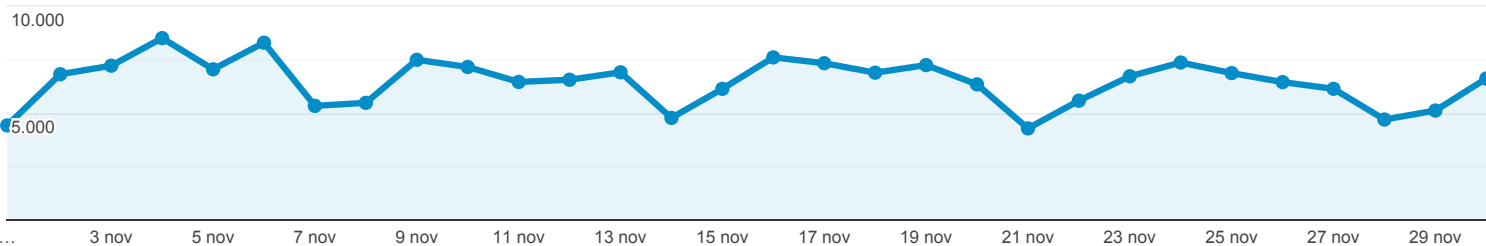
Estadísticas Acceso Portal OCW-UC3M

Todos los usuarios
100,00 % Número de visitas a páginas

1 nov 2020 - 30 nov 2020

Contenido más Visitado

● Número de visitas a páginas



Página	Número de visitas a páginas	Sesiones	Usuarios	Duración media de la sesión
	193.947 % del total: 100,00 % (193.947)	72.951 % del total: 100,00 % (72.951)	59.562 % del total: 100,00 % (59.562)	00:01:43 Media de la vista: 00:01:43 (0,00 %)
1. /cursos	7.634 (3,94 %)	3.428 (4,70 %)	4.260 (3,44 %)	00:02:01
2. /ingenieria-quimica/quimica-ii/ejercicios-proyectos-y-casos	4.572 (2,36 %)	3.561 (4,88 %)	3.098 (2,51 %)	00:01:15
3. /	3.796 (1,96 %)	2.188 (3,00 %)	2.367 (1,91 %)	00:04:00
4. /ingenieria-de-sistemas-y-automatica/automatizacion-industrial/ejercicios-y-problemas	2.792 (1,44 %)	1.306 (1,79 %)	1.309 (1,06 %)	00:02:34
5. /estadistica/aprendizaje-del-software-estadistico-r-un-entorno-para-simulacion-y-computacion-estadistica/introduccion-a-los-graficos-en-r	2.184 (1,13 %)	2.014 (2,76 %)	1.755 (1,42 %)	00:00:33
6. /estadistica/aprendizaje-del-software-estadistico-r-un-entorno-para-simulacion-y-computacion-estadistica/r-como-calculadora	2.069 (1,07 %)	1.927 (2,64 %)	1.706 (1,38 %)	00:00:38
7. /estadistica/aprendizaje-del-software-estadistico-r-un-entorno-para-simulacion-y-computacion-estadistica/estructuras-de-datos-en-r	1.904 (0,98 %)	1.809 (2,48 %)	1.680 (1,36 %)	00:00:25
8. /ciencia-e-oin/quimica-de-los-materiales/Material-de-clase/tema-5.-cinetica-quimica-termodinamica-y-equilibrio-i	1.854 (0,96 %)	1.687 (2,31 %)	1.463 (1,18 %)	00:00:38
9. /derecho-social-e-internacional-privado/derecho-laboral-individual/casos-practicos	1.324 (0,68 %)	819 (1,12 %)	788 (0,64 %)	00:01:53
10. /ciencia-e-oin/quimica-de-los-materiales/Material-de-clase/tema-5.-cinetica-quimica-termodinamica-y-equilibrio-ii	1.155 (0,60 %)	1.007 (1,38 %)	880 (0,71 %)	00:00:50

Filas 1 - 10 de 10472