

Estadísticas Mensuales OCW

1 oct. 2020 - 31 oct. 2020

Todos los usuarios
100,00 % Sesiones

Páginas vistas

198.973

% del total: 100,00 % (198.973)



Visitas

73.452

% del total: 100,00 % (73.452)



Páginas / Visita

2,71

Media de la vista: 2,71 (0,00 %)



Visitantes exclusivos

61.336


% del total: 100,00 % (61.336)



Porcentaje de rebote

70,63 %

Media de la vista: 70,63 % (0,00 %)



Duración media de la visita

00:01:42

Media de la vista: 00:01:42 (0,00 %)



Porcentaje de visitas nuevas

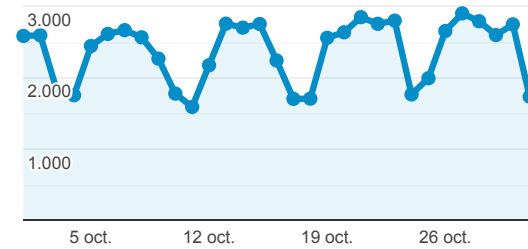
77,26 %

Media de la vista: 77,26 % (0,00 %)



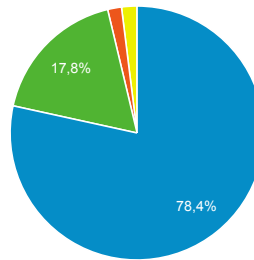
Visitas

● Sesiones



Accesos por Fuente

■ google ■ (direct) ■ bing ■ Otras



Páginas visitadas

Página	Número de visitas a páginas
/cursos	7.279
/ingenieria-quimica/quimica-ii/ejercicios-proyectos-y-casos	4.581
/	3.793
/ingenieria-de-sistemas-y-automatica/automatizacion-industrial/ejercicios-y-problemas	2.698
/estadistica/aprendizaje-del-software-estadistico-r-un-entorno-para-simulacion-y-computacion-estadistica/introduccion-a-los-graficos-en-r	2.191

Visitas y Páginas / Visita por País/t...

País	Sesiones	Páginas/sesión
Spain	27.944	3,81
Mexico	18.300	1,68
Colombia	5.972	1,83
Peru	5.345	2,35
Argentina	2.865	2,24

Perfil Técnico

Navegador	Sesiones
Chrome	57.473
Safari	5.707
Firefox	4.118
Edge	3.649
Samsung Internet	949

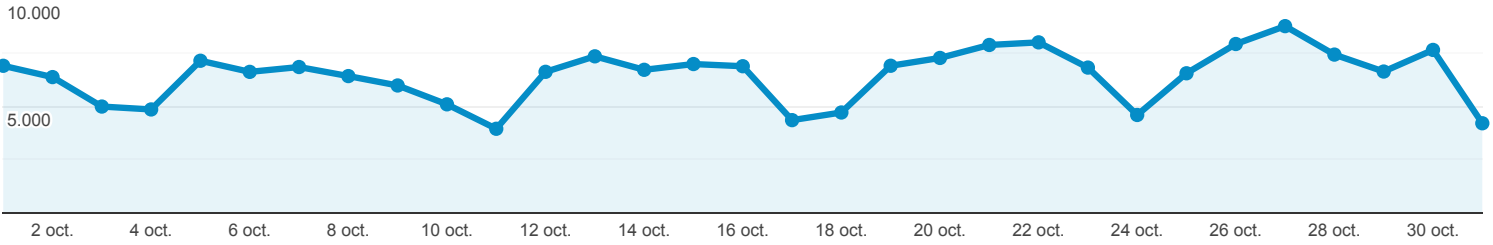
Estadísticas Acceso Portal OCW-UC3M

Todos los usuarios
100,00 % Número de visitas a páginas

1 oct. 2020 - 31 oct. 2020

Navegador

● Número de visitas a páginas



Navegador	Número de visitas a páginas	Sesiones	Usuarios
	198.973 % del total: 100,00 % (198.973)	73.452 % del total: 100,00 % (73.452)	61.336 % del total: 100,00 % (61.336)
1. Chrome	152.837 (76,81 %)	57.473 (78,25 %)	48.386 (78,95 %)
2. Safari	14.803 (7,44 %)	5.707 (7,77 %)	4.596 (7,50 %)
3. Firefox	12.708 (6,39 %)	4.118 (5,61 %)	3.325 (5,43 %)
4. Edge	11.814 (5,94 %)	3.649 (4,97 %)	2.941 (4,80 %)
5. Samsung Internet	2.434 (1,22 %)	949 (1,29 %)	774 (1,26 %)
6. Internet Explorer	1.898 (0,95 %)	390 (0,53 %)	352 (0,57 %)
7. Opera	1.827 (0,92 %)	867 (1,18 %)	634 (1,03 %)
8. Android Webview	493 (0,25 %)	216 (0,29 %)	204 (0,33 %)
9. YaBrowser	35 (0,02 %)	14 (0,02 %)	11 (0,02 %)
10. Safari (in-app)	32 (0,02 %)	15 (0,02 %)	13 (0,02 %)

Filas 1 - 10 de 16

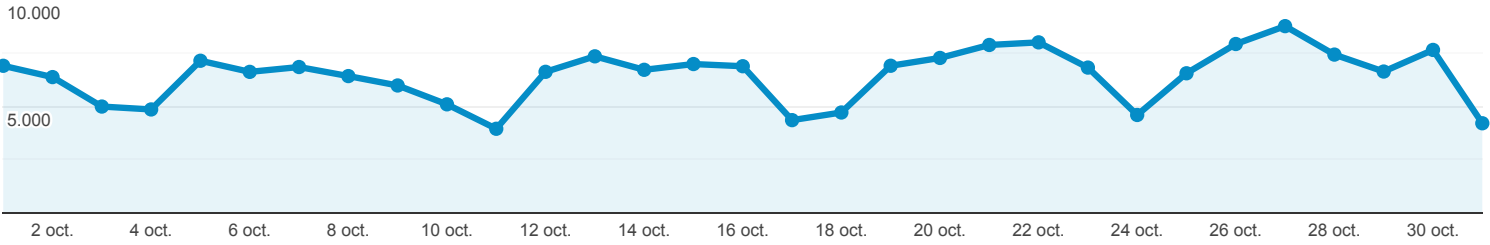
Estadísticas Acceso Portal OCW-UC3M

Todos los usuarios
100,00 % Número de visitas a páginas

1 oct. 2020 - 31 oct. 2020

Sistema Operativo

● Número de visitas a páginas



Sistema operativo	Número de visitas a páginas	Sesiones	Usuarios
	198.973 % del total: 100,00 % (198.973)	73.452 % del total: 100,00 % (73.452)	61.336 % del total: 100,00 % (61.336)
1. Windows	148.392 (74,58 %)	52.603 (71,62 %)	43.892 (71,69 %)
2. Android	23.568 (11,84 %)	11.334 (15,43 %)	9.748 (15,92 %)
3. Macintosh	17.641 (8,87 %)	5.479 (7,46 %)	4.200 (6,86 %)
4. iOS	6.391 (3,21 %)	2.882 (3,92 %)	2.473 (4,04 %)
5. Linux	2.758 (1,39 %)	1.021 (1,39 %)	787 (1,29 %)
6. Chrome OS	219 (0,11 %)	129 (0,18 %)	117 (0,19 %)
7. BlackBerry	1 (0,00 %)	1 (0,00 %)	1 (0,00 %)
8. Tizen	1 (0,00 %)	1 (0,00 %)	1 (0,00 %)
9. Windows Phone	1 (0,00 %)	1 (0,00 %)	1 (0,00 %)
10. Xbox	1 (0,00 %)	1 (0,00 %)	1 (0,00 %)

Filas 1 - 10 de 10

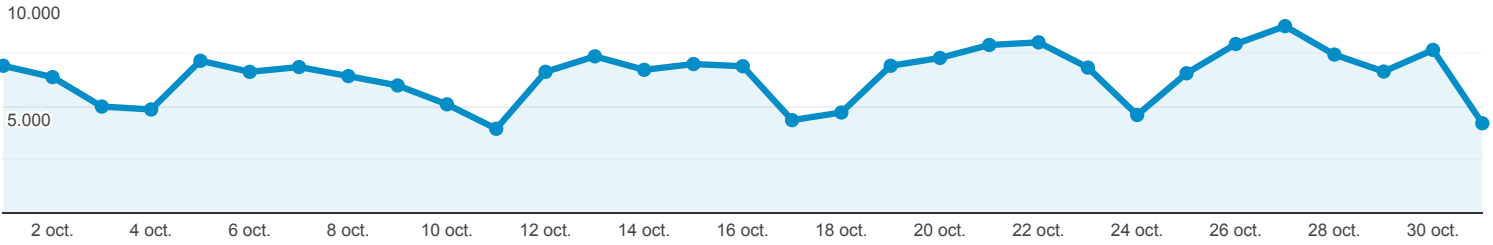
Estadísticas Acceso Portal OCW-UC3M

Todos los usuarios
100,00 % Número de visitas a páginas

1 oct. 2020 - 31 oct. 2020

Fuentes de Tráfico

● Número de visitas a páginas



Fuente	Número de visitas a páginas	Sesiones	Usuarios
	198.973 % del total: 100,00 % (198.973)	73.452 % del total: 100,00 % (73.452)	61.336 % del total: 100,00 % (61.336)
1. google	141.235 (70,98 %)	57.613 (78,44 %)	48.977 (79,86 %)
2. (direct)	49.686 (24,97 %)	13.098 (17,83 %)	10.081 (16,44 %)
3. bing	3.746 (1,88 %)	1.296 (1,76 %)	1.083 (1,77 %)
4. youtube.com	652 (0,33 %)	151 (0,21 %)	100 (0,16 %)
5. es.search.yahoo.com	529 (0,27 %)	231 (0,31 %)	189 (0,31 %)
6. duckduckgo	511 (0,26 %)	70 (0,10 %)	51 (0,08 %)
7. ingenieriaquimica.org	436 (0,22 %)	99 (0,13 %)	76 (0,12 %)
8. search.google.com	340 (0,17 %)	12 (0,02 %)	1 (0,00 %)
9. ecosia.org	269 (0,14 %)	128 (0,17 %)	112 (0,18 %)
10. opencampus.utpl.edu.ec	180 (0,09 %)	115 (0,16 %)	104 (0,17 %)

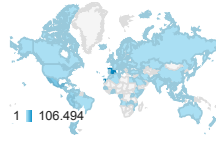
Filas 1 - 10 de 106

Estadísticas Acceso Portal OCW-UC3M

Todos los usuarios
100,00 % Número de visitas a páginas

1 oct. 2020 - 31 oct. 2020

Ubicación



País	Número de visitas a páginas	Sesiones	Usuarios	Número de páginas vistas únicas
	198.973 % del total: 100,00 % (198.973)	73.452 % del total: 100,00 % (73.452)	61.336 % del total: 100,00 % (61.336)	142.216 % del total: 100,00 % (142.216)
1. Spain	106.494 (53,52 %)	27.944 (38,04 %)	21.740 (35,80 %)	71.208 (50,07 %)
2. Mexico	30.705 (15,43 %)	18.300 (24,91 %)	15.675 (25,82 %)	24.624 (17,31 %)
3. Peru	12.557 (6,31 %)	5.345 (7,28 %)	4.523 (7,45 %)	9.431 (6,63 %)
4. Colombia	10.900 (5,48 %)	5.972 (8,13 %)	5.130 (8,45 %)	8.623 (6,06 %)
5. Ecuador	6.594 (3,31 %)	2.729 (3,72 %)	2.173 (3,58 %)	4.838 (3,40 %)
6. Argentina	6.421 (3,23 %)	2.865 (3,90 %)	2.497 (4,11 %)	4.981 (3,50 %)
7. Chile	5.234 (2,63 %)	2.127 (2,90 %)	1.862 (3,07 %)	3.628 (2,55 %)
8. Bolivia	3.253 (1,63 %)	1.513 (2,06 %)	1.307 (2,15 %)	2.559 (1,80 %)
9. Venezuela	2.798 (1,41 %)	923 (1,26 %)	836 (1,38 %)	1.910 (1,34 %)
10. Dominican Republic	1.794 (0,90 %)	593 (0,81 %)	486 (0,80 %)	1.159 (0,81 %)

Filas 1 - 10 de 113

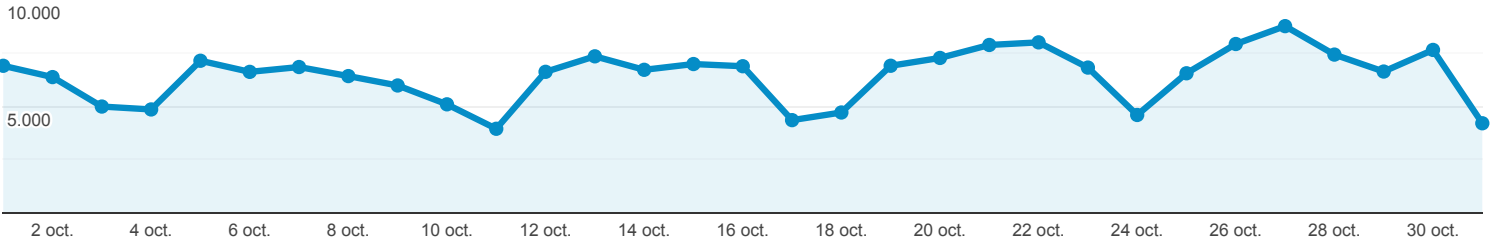
Estadísticas Acceso Portal OCW-UC3M

Todos los usuarios
100,00 % Número de visitas a páginas

1 oct. 2020 - 31 oct. 2020

Contenido más Visitado

● Número de visitas a páginas



Página	Número de visitas a páginas	Sesiones	Usuarios	Duración media de la sesión
	198.973 % del total: 100,00 % (198.973)	73.452 % del total: 100,00 % (73.452)	61.336 % del total: 100,00 % (61.336)	00:01:42 Media de la vista: 00:01:42 (0,00 %)
1. /cursos	7.279 (3,66 %)	2.949 (4,01 %)	3.910 (3,09 %)	00:02:06
2. /ingenieria-quimica/quimica-ii/ejercicios-proyectos-y-casos	4.581 (2,30 %)	3.589 (4,89 %)	3.166 (2,50 %)	00:01:09
3. /	3.793 (1,91 %)	2.081 (2,83 %)	2.228 (1,76 %)	00:04:35
4. /ingenieria-de-sistemas-y-automatica/automatizacion-industrial/ejercicios-y-problemas	2.698 (1,36 %)	1.255 (1,71 %)	1.237 (0,98 %)	00:02:46
5. /estadistica/aprendizaje-del-software-estadistico-r-un-entorno-para-simulacion-y-computacion-estadistica/introduccion-a-los-graficos-en-r	2.191 (1,10 %)	2.023 (2,75 %)	1.800 (1,42 %)	00:00:35
6. /estadistica/aprendizaje-del-software-estadistico-r-un-entorno-para-simulacion-y-computacion-estadistica/estructuras-de-datos-en-r	2.017 (1,01 %)	1.892 (2,58 %)	1.736 (1,37 %)	00:00:35
7. /estadistica/aprendizaje-del-software-estadistico-r-un-entorno-para-simulacion-y-computacion-estadistica/r-como-calculadora	1.950 (0,98 %)	1.829 (2,49 %)	1.648 (1,30 %)	00:00:37
8. /ciencia-e-oin/quimica-de-los-materiales/Material-de-clase/tema-5.-cinetica-quimica-termodinamica-y-equilibrio-i	1.712 (0,86 %)	1.561 (2,13 %)	1.365 (1,08 %)	00:00:49
9. /derecho-social-e-internacional-privado/derecho-laboral-individual/casos-practicos	1.711 (0,86 %)	992 (1,35 %)	969 (0,77 %)	00:02:02
10. /ingenieria-electrica/circuitos-magneticos-y-transformadores/ejercicios-proyectos-y-casos	1.389 (0,70 %)	448 (0,61 %)	478 (0,38 %)	00:02:05

Filas 1 - 10 de 10809