

Estadísticas Mensuales OCW

1 sept. 2020 - 30 sept. 2020

Todos los usuarios
100,00 % Sesiones

Páginas vistas

154.344

% del total: 100,00 % (154.344)



Visitas

57.220

% del total: 100,00 % (57.220)



Páginas / Visita

2,70

Media de la vista: 2,70 (0,00 %)



Visitantes exclusivos

47.959

% del total: 100,00 % (47.959)



Porcentaje de rebote

71,89 %

Media de la vista: 71,89 % (0,00 %)



Duración media de la visita

00:01:37


Media de la vista: 00:01:37 (0,00 %)



Porcentaje de visitas nuevas

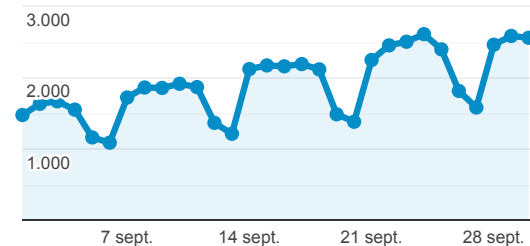
79,07 %

Media de la vista: 79,07 % (0,00 %)



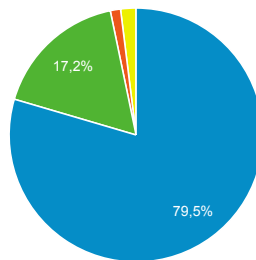
Visitas

● Sesiones



Accesos por Fuente

■ google ■ (direct) ■ bing ■ Otras



Páginas visitadas

Página	Número de visitas a páginas
/cursos	4.842
/ingenieria-quimica/quimica-ii/ejercicios-proyectos-y-casos	3.357
/	2.663
/ingenieria-de-sistemas-y-automatica/automatizacion-industrial/ejercicios-y-problemas	2.139
/estadistica/aprendizaje-del-software-estadistico-r-un-entorno-para-simulacion-y-computacion-estadistica/introduccion-a-los-graficos-en-r	1.789

Visitas y Páginas / Visita por País/t...

País	Sesiones	Páginas/sesión
Spain	17.013	3,96
Mexico	13.595	1,85
Colombia	6.591	1,84
Peru	5.335	2,43
Ecuador	3.249	2,04

Perfil Técnico

Navegador	Sesiones
Chrome	45.648
Safari	3.845
Firefox	3.281
Edge	2.564
Opera	748

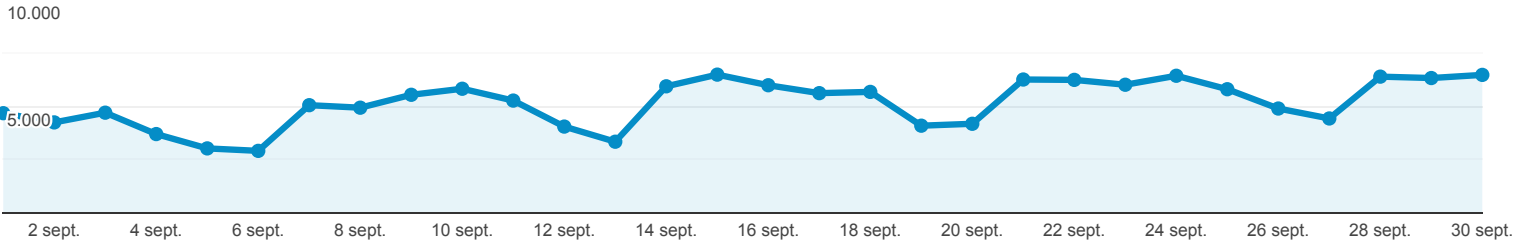
Estadísticas Acceso Portal OCW-UC3M

Todos los usuarios
100,00 % Número de visitas a páginas

1 sept. 2020 - 30 sept. 2020

Navegador

● Número de visitas a páginas



Navegador	Número de visitas a páginas	Sesiones	Usuarios
	154.344 % del total: 100,00 % (154.344)	57.220 % del total: 100,00 % (57.220)	47.959 % del total: 100,00 % (47.959)
1. Chrome	119.934 (77,71 %)	45.648 (79,78 %)	38.860 (80,40 %)
2. Firefox	10.042 (6,51 %)	3.281 (5,73 %)	2.650 (5,48 %)
3. Safari	9.681 (6,27 %)	3.845 (6,72 %)	3.254 (6,73 %)
4. Edge	8.671 (5,62 %)	2.564 (4,48 %)	2.060 (4,26 %)
5. Internet Explorer	2.163 (1,40 %)	354 (0,62 %)	309 (0,64 %)
6. Opera	1.858 (1,20 %)	748 (1,31 %)	534 (1,10 %)
7. Samsung Internet	1.365 (0,88 %)	512 (0,89 %)	420 (0,87 %)
8. Android Webview	533 (0,35 %)	196 (0,34 %)	176 (0,36 %)
9. Safari (in-app)	31 (0,02 %)	17 (0,03 %)	17 (0,04 %)
10. Opera Mini	15 (0,01 %)	13 (0,02 %)	12 (0,02 %)

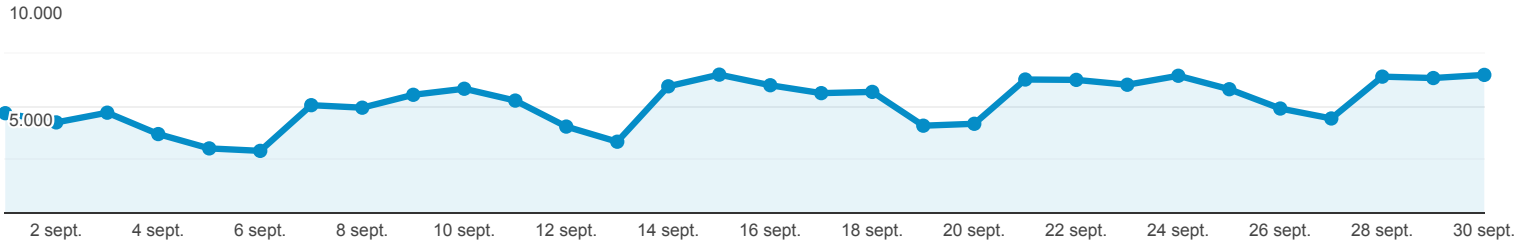
Estadísticas Acceso Portal OCW-UC3M

Todos los usuarios
100,00 % Número de visitas a páginas

1 sept. 2020 - 30 sept. 2020

Sistema Operativo

● Número de visitas a páginas



Sistema operativo	Número de visitas a páginas	Sesiones	Usuarios
	154.344 % del total: 100,00 % (154.344)	57.220 % del total: 100,00 % (57.220)	47.959 % del total: 100,00 % (47.959)
1. Windows	118.106 (76,52 %)	42.205 (73,76 %)	35.106 (73,61 %)
2. Android	17.993 (11,66 %)	8.437 (14,74 %)	7.077 (14,84 %)
3. Macintosh	11.957 (7,75 %)	3.654 (6,39 %)	3.050 (6,39 %)
4. iOS	3.988 (2,58 %)	2.125 (3,71 %)	1.858 (3,90 %)
5. Linux	2.192 (1,42 %)	730 (1,28 %)	535 (1,12 %)
6. Chrome OS	98 (0,06 %)	64 (0,11 %)	63 (0,13 %)
7. Tizen	6 (0,00 %)	2 (0,00 %)	2 (0,00 %)
8. Windows Phone	3 (0,00 %)	2 (0,00 %)	2 (0,00 %)
9. Playstation 4	1 (0,00 %)	1 (0,00 %)	1 (0,00 %)

Filas 1 - 9 de 9

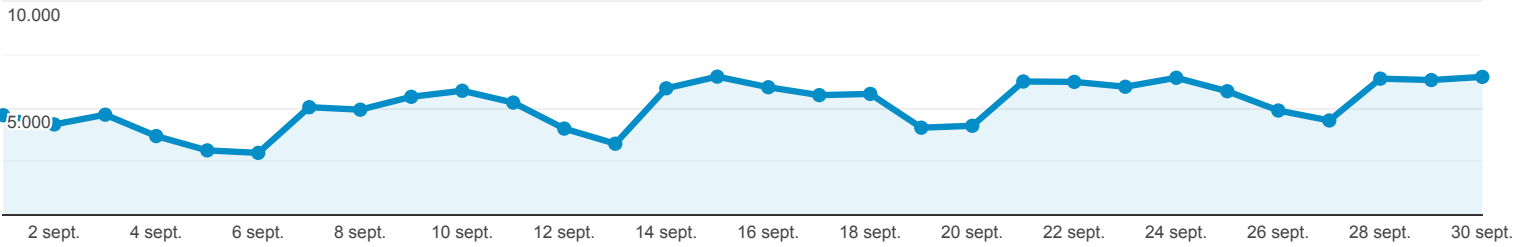
Estadísticas Acceso Portal OCW-UC3M

Todos los usuarios
100,00 % Número de visitas a páginas

1 sept. 2020 - 30 sept. 2020

Fuentes de Tráfico

● Número de visitas a páginas



Fuente	Número de visitas a páginas	Sesiones	Usuarios
	154.344 % del total: 100,00 % (154.344)	57.220 % del total: 100,00 % (57.220)	47.959 % del total: 100,00 % (47.959)
1. google	107.553 (69,68 %)	45.518 (79,55 %)	39.245 (81,20 %)
2. (direct)	40.753 (26,40 %)	9.833 (17,18 %)	7.643 (15,81 %)
3. bing	1.836 (1,19 %)	746 (1,30 %)	645 (1,33 %)
4. es.search.yahoo.com	916 (0,59 %)	163 (0,28 %)	138 (0,29 %)
5. ingenieriaquimica.org	503 (0,33 %)	121 (0,21 %)	84 (0,17 %)
6. youtube.com	352 (0,23 %)	148 (0,26 %)	62 (0,13 %)
7. duckduckgo	245 (0,16 %)	53 (0,09 %)	37 (0,08 %)
8. ecosia.org	227 (0,15 %)	78 (0,14 %)	56 (0,12 %)
9. search.google.com	220 (0,14 %)	8 (0,01 %)	1 (0,00 %)
10. yahoo	187 (0,12 %)	41 (0,07 %)	33 (0,07 %)

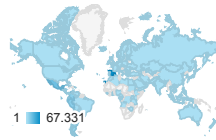
Filas 1 - 10 de 103

Estadísticas Acceso Portal OCW-UC3M

Todos los usuarios
100,00 % Número de visitas a páginas

1 sept. 2020 - 30 sept. 2020

Ubicación



País	Número de visitas a páginas	Sesiones	Usuarios	Número de páginas vistas únicas
	154.344 % del total: 100,00 % (154.344)	57.220 % del total: 100,00 % (57.220)	47.959 % del total: 100,00 % (47.959)	111.848 % del total: 100,00 % (111.848)
1. Spain	67.331 (43,62 %)	17.013 (29,73 %)	13.466 (28,12 %)	46.147 (41,26 %)
2. Mexico	25.085 (16,25 %)	13.595 (23,76 %)	11.785 (24,61 %)	19.627 (17,55 %)
3. Peru	12.971 (8,40 %)	5.335 (9,32 %)	4.544 (9,49 %)	9.287 (8,30 %)
4. Colombia	12.144 (7,87 %)	6.591 (11,52 %)	5.641 (11,78 %)	9.519 (8,51 %)
5. Argentina	7.338 (4,75 %)	2.649 (4,63 %)	2.266 (4,73 %)	5.219 (4,67 %)
6. Ecuador	6.629 (4,29 %)	3.249 (5,68 %)	2.691 (5,62 %)	5.236 (4,68 %)
7. Chile	4.360 (2,82 %)	2.006 (3,51 %)	1.697 (3,54 %)	3.349 (2,99 %)
8. Bolivia	3.332 (2,16 %)	1.287 (2,25 %)	1.067 (2,23 %)	2.437 (2,18 %)
9. Venezuela	1.245 (0,81 %)	490 (0,86 %)	410 (0,86 %)	921 (0,82 %)
10. Guatemala	1.202 (0,78 %)	619 (1,08 %)	560 (1,17 %)	932 (0,83 %)

Filas 1 - 10 de 117

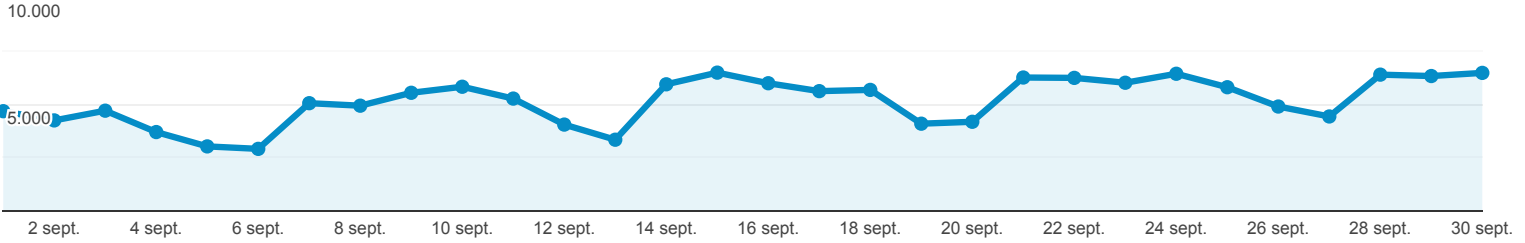
Estadísticas Acceso Portal OCW-UC3M

Todos los usuarios
100,00 % Número de visitas a páginas

1 sept. 2020 - 30 sept. 2020

Contenido más Visitado

Número de visitas a páginas



Página	Número de visitas a páginas	Sesiones	Usuarios	Duración media de la sesión
	154.344 % del total: 100,00 % (154.344)	57.220 % del total: 100,00 % (57.220)	47.959 % del total: 100,00 % (47.959)	00:01:37 Media de la vista: 00:01:37 (0,00 %)
1. /cursos	4.842 (3,14 %)	1.580 (2,76 %)	2.486 (2,45 %)	00:02:27
2. /ingenieria-quimica/quimica-ii/ejercicios-proyectos-y-casos	3.357 (2,18 %)	2.483 (4,34 %)	2.210 (2,18 %)	00:01:16
3. /	2.663 (1,73 %)	1.455 (2,54 %)	1.748 (1,72 %)	00:04:08
4. /ingenieria-de-sistemas-y-automatica/automatizacion-industrial/ejercicios-y-problemas	2.139 (1,39 %)	996 (1,74 %)	1.008 (0,99 %)	00:02:33
5. /estadistica/aprendizaje-del-software-estadistico-r-un-entorno-para-simulacion-y-computacion-estadistica/introduccion-a-los-graficos-en-r	1.789 (1,16 %)	1.665 (2,91 %)	1.495 (1,47 %)	00:00:26
6. /estadistica/aprendizaje-del-software-estadistico-r-un-entorno-para-simulacion-y-computacion-estadistica/estructuras-de-datos-en-r	1.679 (1,09 %)	1.601 (2,80 %)	1.471 (1,45 %)	00:00:21
7. /ciencia-e-oin/quimica-de-los-materiales/Material-de-clase/tema-5.-cinetica-quimica-termodinamica-y-equilibrio-i	1.547 (1,00 %)	1.428 (2,50 %)	1.274 (1,26 %)	00:00:39
8. /estadistica/aprendizaje-del-software-estadistico-r-un-entorno-para-simulacion-y-computacion-estadistica/r-como-calculadora	1.535 (0,99 %)	1.443 (2,52 %)	1.284 (1,27 %)	00:00:41
9. /ciencia-e-oin/quimica-de-los-materiales/Material-de-clase/tema-6.-materiales-metalicos-ceramicos-y-polimeros-iii	1.533 (0,99 %)	1.416 (2,47 %)	1.313 (1,29 %)	00:00:36
10. /derecho-social-e-internacional-privado/derecho-laboral-individual/casos-practicos	1.303 (0,84 %)	758 (1,32 %)	730 (0,72 %)	00:02:04

Filas 1 - 10 de 9287