

## Estadísticas Mensuales OCW

1 ene 2020 - 31 dic 2020

Todos los usuarios  
100,00 % Sesiones

### Páginas vistas

**1.957.429**

% del total: 100,00 % (1.957.429)



### Visitas

**671.144**

% del total: 100,00 % (671.144)



### Páginas / Visita

**2,92**

Media de la vista: 2,92 (0,00 %)



### Visitantes exclusivos

**507.099**


% del total: 100,00 % (507.099)



### Porcentaje de rebote

**68,86 %**

Media de la vista: 68,86 % (0,00 %)



### Duración media de la visita

**00:01:56**

Media de la vista: 00:01:56 (0,00 %)



### Porcentaje de visitas nuevas

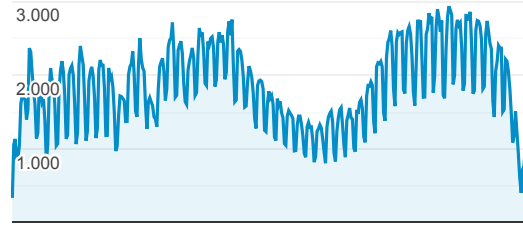
**75,03 %**

Media de la vista: 75,03 % (0,00 %)



### Visitas

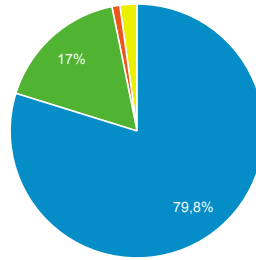
● Sesiones



julio de 2020

### Accesos por Fuente

■ google ■ (direct) ■ bing ■ Otras



### Páginas visitadas

Página	Número de visitas a páginas
/cursos	53.374
/	38.899
/ingenieria-quimica/quimica-ii/ejercicios-proyectos-y-casos	30.458
/ingenieria-de-sistemas-y-automatica/automatizacion-industrial/ejercicios-y-problemas	29.971
/estadistica/aprendizaje-del-software-estadistico-r-un-entorno-para-simulacion-y-computacion-estadistica/introduccion-a-los-graficos-en-r	23.369

### Visitas y Páginas / Visita por País/t...

País	Sesiones	Páginas/sesión
Spain	262.963	3,94
Mexico	132.632	1,92
Colombia	60.678	2,02
Peru	48.135	2,74
Ecuador	37.161	2,08

### Perfil Técnico

Navegador	Sesiones
Chrome	521.145
Safari	54.431
Firefox	42.653
Edge	29.055
Opera	8.458

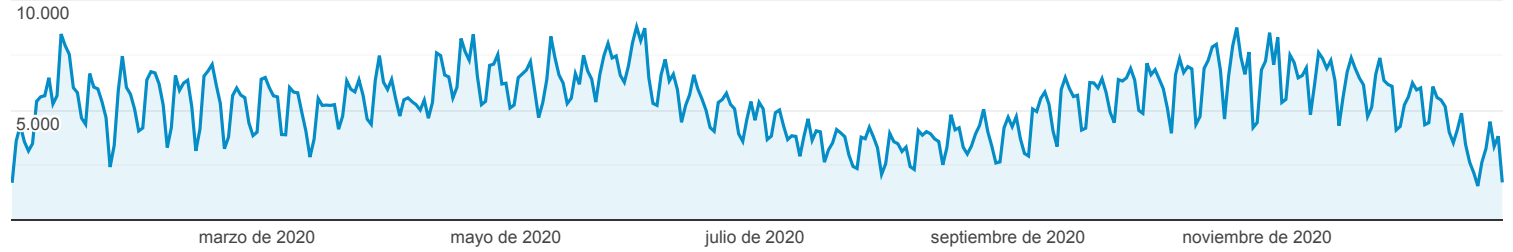
## Estadísticas Acceso Portal OCW-UC3M

Todos los usuarios  
100,00 % Número de visitas a páginas

1 ene 2020 - 31 dic 2020

### Navegador

#### ● Número de visitas a páginas



Navegador	Número de visitas a páginas	Sesiones	Usuarios
	<b>1.957.429</b> % del total: 100,00 % (1.957.429)	<b>671.144</b> % del total: 100,00 % (671.144)	<b>507.099</b> % del total: 100,00 % (507.099)
1. Chrome	<b>1.483.392</b> (75,78 %)	<b>521.145</b> (77,65 %)	<b>399.271</b> (78,11 %)
2. Safari	<b>148.192</b> (7,57 %)	<b>54.431</b> (8,11 %)	<b>41.598</b> (8,14 %)
3. Firefox	<b>145.060</b> (7,41 %)	<b>42.653</b> (6,36 %)	<b>31.526</b> (6,17 %)
4. Edge	<b>102.191</b> (5,22 %)	<b>29.055</b> (4,33 %)	<b>21.007</b> (4,11 %)
5. Internet Explorer	<b>28.496</b> (1,46 %)	<b>5.511</b> (0,82 %)	<b>4.409</b> (0,86 %)
6. Opera	<b>24.362</b> (1,24 %)	<b>8.458</b> (1,26 %)	<b>5.731</b> (1,12 %)
7. Samsung Internet	<b>17.514</b> (0,89 %)	<b>6.630</b> (0,99 %)	<b>4.788</b> (0,94 %)
8. Android Webview	<b>4.847</b> (0,25 %)	<b>2.046</b> (0,30 %)	<b>1.850</b> (0,36 %)
9. Opera Mini	<b>704</b> (0,04 %)	<b>169</b> (0,03 %)	<b>126</b> (0,02 %)
10. YaBrowser	<b>573</b> (0,03 %)	<b>168</b> (0,03 %)	<b>108</b> (0,02 %)

Filas 1 - 10 de 35

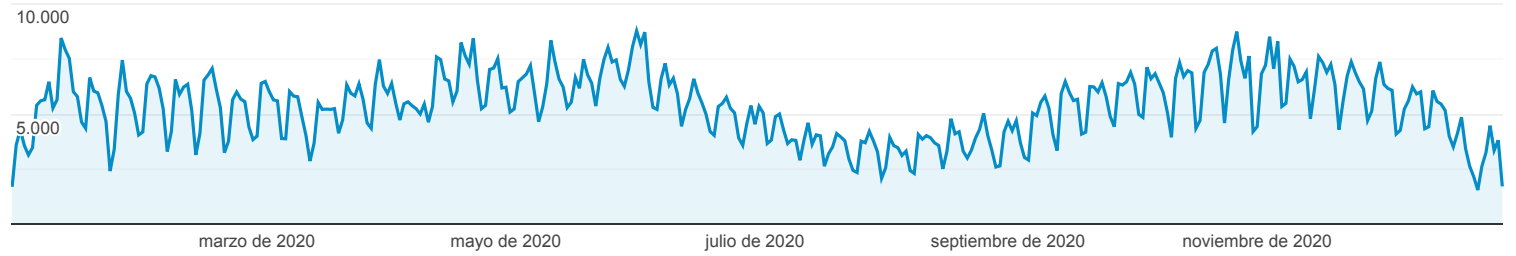
## Estadísticas Acceso Portal OCW-UC3M

Todos los usuarios  
100,00 % Número de visitas a páginas

1 ene 2020 - 31 dic 2020

### Sistema Operativo

#### ● Número de visitas a páginas



Sistema operativo	Número de visitas a páginas	Sesiones	Usuarios
	<b>1.957.429</b> % del total: 100,00 % (1.957.429)	<b>671.144</b> % del total: 100,00 % (671.144)	<b>507.099</b> % del total: 100,00 % (507.099)
1. Windows	<b>1.461.601</b> (74,67 %)	<b>479.547</b> (71,45 %)	<b>358.616</b> (70,75 %)
2. Android	<b>227.923</b> (11,64 %)	<b>101.675</b> (15,15 %)	<b>80.896</b> (15,96 %)
3. Macintosh	<b>172.936</b> (8,83 %)	<b>51.038</b> (7,60 %)	<b>36.748</b> (7,25 %)
4. iOS	<b>62.718</b> (3,20 %)	<b>28.179</b> (4,20 %)	<b>22.793</b> (4,50 %)
5. Linux	<b>29.949</b> (1,53 %)	<b>9.591</b> (1,43 %)	<b>6.851</b> (1,35 %)
6. Chrome OS	<b>1.935</b> (0,10 %)	<b>959</b> (0,14 %)	<b>803</b> (0,16 %)
7. (not set)	<b>225</b> (0,01 %)	<b>96</b> (0,01 %)	<b>90</b> (0,02 %)
8. Windows Phone	<b>81</b> (0,00 %)	<b>22</b> (0,00 %)	<b>19</b> (0,00 %)
9. Tizen	<b>32</b> (0,00 %)	<b>13</b> (0,00 %)	<b>13</b> (0,00 %)
10. BlackBerry	<b>10</b> (0,00 %)	<b>7</b> (0,00 %)	<b>7</b> (0,00 %)

Filas 1 - 10 de 16

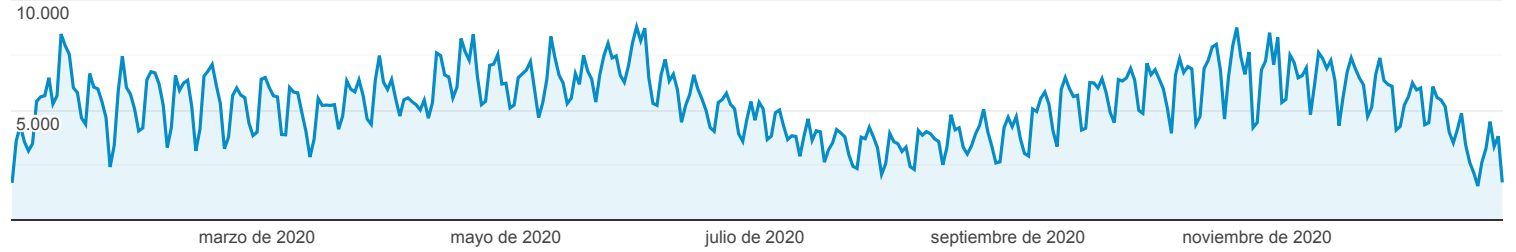
## Estadísticas Acceso Portal OCW-UC3M

Todos los usuarios  
100,00 % Número de visitas a páginas

1 ene 2020 - 31 dic 2020

### Fuentes de Tráfico

#### ● Número de visitas a páginas



Fuente	Número de visitas a páginas	Sesiones	Usuarios
	<b>1.957.429</b> % del total: 100,00 % (1.957.429)	<b>671.144</b> % del total: 100,00 % (671.144)	<b>507.099</b> % del total: 100,00 % (507.099)
1. google	<b>1.390.246</b> (71,02 %)	<b>535.526</b> (79,79 %)	<b>415.356</b> (80,87 %)
2. (direct)	<b>494.165</b> (25,25 %)	<b>114.247</b> (17,02 %)	<b>82.122</b> (15,99 %)
3. bing	<b>20.798</b> (1,06 %)	<b>6.804</b> (1,01 %)	<b>5.327</b> (1,04 %)
4. ingenieriaquimica.org	<b>6.529</b> (0,33 %)	<b>1.704</b> (0,25 %)	<b>1.136</b> (0,22 %)
5. youtube.com	<b>6.508</b> (0,33 %)	<b>1.524</b> (0,23 %)	<b>877</b> (0,17 %)
6. es.search.yahoo.com	<b>5.964</b> (0,30 %)	<b>1.960</b> (0,29 %)	<b>1.497</b> (0,29 %)
7. duckduckgo	<b>3.379</b> (0,17 %)	<b>652</b> (0,10 %)	<b>471</b> (0,09 %)
8. ecosia.org	<b>2.848</b> (0,15 %)	<b>1.065</b> (0,16 %)	<b>796</b> (0,15 %)
9. yahoo	<b>1.863</b> (0,10 %)	<b>653</b> (0,10 %)	<b>515</b> (0,10 %)
10. es.wikipedia.org	<b>1.776</b> (0,09 %)	<b>146</b> (0,02 %)	<b>114</b> (0,02 %)

Filas 1 - 10 de 387

Estadísticas Acceso Portal OCW-UC3M

Todos los usuarios  
100,00 % Número de visitas a páginas

1 ene 2020 - 31 dic 2020

Ubicación



País	Número de visitas a páginas	Sesiones	Usuarios	Número de páginas vistas únicas
	<b>1.962.310</b> % del total: 100,25 % (1.957.429)	<b>671.136</b> % del total: 100,00 % (671.144)	<b>510.287</b> % del total: 100,63 % (507.099)	<b>1.403.297</b> % del total: 100,21 % (1.400.302)
1. <a href="#">Spain</a>	<b>1.038.134</b> (52,90 %)	263.814 (39,31 %)	178.585 (35,10 %)	704.450 (50,20 %)
2. <a href="#">Mexico</a>	<b>255.400</b> (13,02 %)	132.636 (19,76 %)	109.703 (21,56 %)	197.206 (14,05 %)
3. <a href="#">Peru</a>	<b>133.381</b> (6,80 %)	47.903 (7,14 %)	37.578 (7,38 %)	95.943 (6,84 %)
4. <a href="#">Colombia</a>	<b>124.098</b> (6,32 %)	60.716 (9,05 %)	49.056 (9,64 %)	96.671 (6,89 %)
5. <a href="#">Ecuador</a>	<b>76.724</b> (3,91 %)	37.176 (5,54 %)	28.637 (5,63 %)	60.392 (4,30 %)
6. <a href="#">Argentina</a>	<b>70.664</b> (3,60 %)	28.099 (4,19 %)	22.815 (4,48 %)	53.756 (3,83 %)
7. <a href="#">Chile</a>	<b>54.348</b> (2,77 %)	23.556 (3,51 %)	18.932 (3,72 %)	41.059 (2,93 %)
8. <a href="#">Bolivia</a>	<b>37.605</b> (1,92 %)	13.616 (2,03 %)	11.006 (2,16 %)	27.752 (1,98 %)
9. <a href="#">Venezuela</a>	<b>24.343</b> (1,24 %)	8.873 (1,32 %)	7.320 (1,44 %)	17.366 (1,24 %)
10. <a href="#">Dominican Republic</a>	<b>13.935</b> (0,71 %)	5.280 (0,79 %)	4.300 (0,85 %)	9.740 (0,69 %)

Filas 1 - 10 de 169

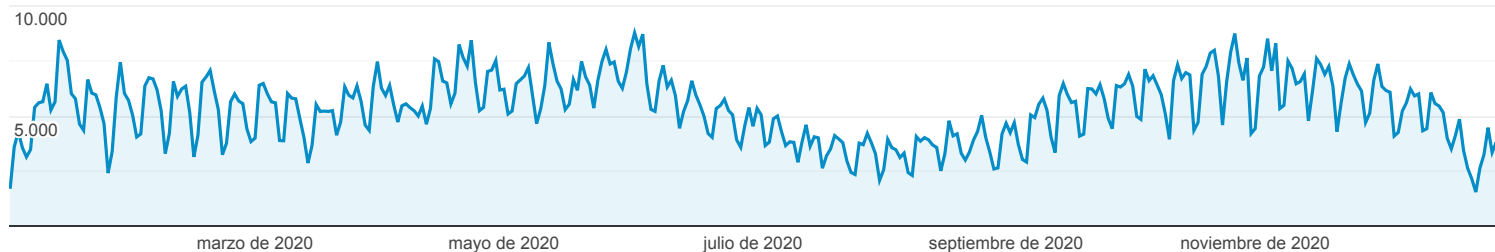
## Estadísticas Acceso Portal OCW-UC3M

**Todos los usuarios**  
100,00 % Número de visitas a páginas

1 ene 2020 - 31 dic 2020

### Contenido más Visitado

● Número de visitas a páginas



Página	Número de visitas a páginas	Sesiones	Usuarios	Duración media de la sesión
	<b>1.957.429</b> % del total: 100,00 % (1.957.429)	<b>671.144</b> % del total: 100,00 % (671.144)	<b>507.099</b> % del total: 100,00 % (507.099)	<b>00:01:56</b> Media de la vista: 00:01:56 (0,00 %)
1. /cursos	<b>53.374</b> (2,73 %)	<b>13.269</b> (1,98 %)	<b>24.358</b> (2,01 %)	00:02:46
2. /	<b>38.899</b> (1,99 %)	<b>22.339</b> (3,33 %)	<b>22.955</b> (1,90 %)	00:04:25
3. /ingenieria-quimica/quimica-ii/ejercicios-proyectos-y-casos	<b>30.458</b> (1,56 %)	<b>22.860</b> (3,41 %)	<b>19.510</b> (1,61 %)	00:01:17
4. /ingenieria-de-sistemas-y-automatica/automatizacion-industrial/ejercicios-y-problemas	<b>29.971</b> (1,53 %)	<b>12.973</b> (1,93 %)	<b>13.029</b> (1,08 %)	00:02:51
5. /estadistica/aprendizaje-del-software-estadistico-r-un-entorno-para-simulacion-y-computacion-estadistica/introduccion-a-los-graficos-en-r	<b>23.369</b> (1,19 %)	<b>21.576</b> (3,21 %)	<b>18.336</b> (1,51 %)	00:00:32
6. /estadistica/aprendizaje-del-software-estadistico-r-un-entorno-para-simulacion-y-computacion-estadistica/estructuras-de-datos-en-r	<b>21.853</b> (1,12 %)	<b>20.676</b> (3,08 %)	<b>17.692</b> (1,46 %)	00:00:28
7. /estadistica/aprendizaje-del-software-estadistico-r-un-entorno-para-simulacion-y-computacion-estadistica/r-como-calculadora	<b>18.702</b> (0,96 %)	<b>17.473</b> (2,60 %)	<b>15.008</b> (1,24 %)	00:00:36
8. /ciencia-e-oin/quimica-de-los-materiales/Material-de-clase/tema-5.-cinetica-quimica-termodinamica-y-equilibrio-i	<b>17.541</b> (0,90 %)	<b>15.980</b> (2,38 %)	<b>13.942</b> (1,15 %)	00:00:42
9. /derecho-social-e-internacional-privado/derecho-laboral-individual/casos-practicos	<b>14.600</b> (0,75 %)	<b>8.307</b> (1,24 %)	<b>7.972</b> (0,66 %)	00:02:00
10. /estadistica/aprendizaje-del-software-estadistico-r-un-entorno-para-simulacion-y-computacion-estadistica/algunas-estructuras-de-programacion-creacion-de-funciones-en-r	<b>13.550</b> (0,69 %)	<b>12.407</b> (1,85 %)	<b>10.397</b> (0,86 %)	00:00:48

Filas 1 - 10 de 30370