

Estadísticas Mensuales OCW

1 abr 2021 - 30 abr 2021

Todos los usuarios
100,00 % Sesiones

Páginas vistas

155.113

% del total: 100,00 % (155.113)



Visitas

57.123

% del total: 100,00 % (57.123)



Páginas / Visita

2,72

Media de la vista: 2,72 (0,00 %)



Visitantes exclusivos

47.254

% del total: 100,00 % (47.254)



Porcentaje de rebote

69,59 %

Media de la vista: 69,59 % (0,00 %)



Duración media de la visita

00:01:45

Media de la vista: 00:01:45 (0,00 %)



Porcentaje de visitas nuevas

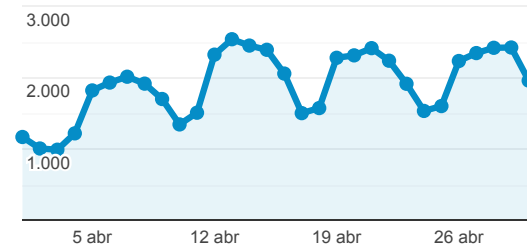
75,50 %

Media de la vista: 75,50 % (0,00 %)



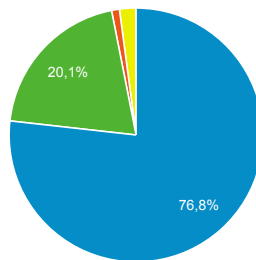
Visitas

● Sesiones



Accesos por Fuente

■ google ■ (direct) ■ bing ■ Otras



Páginas visitadas

Página	Número de visitas a páginas
/cursos	5.540
/ingenieria-quimica/quimica-ii/ejercicios-proyectos-y-casos	3.640
/	3.056
/ingenieria-de-sistemas-y-automatica/automatizacion-industrial/ejercicios-y-problemas	2.569
/estadistica/aprendizaje-del-software-estadistico-r-un-entorno-para-simulacion-y-computacion-estadistica/estructuras-de-datos-en-r	1.883

Visitas y Páginas / Visita por País/t...

País	Sesiones	Páginas/sesión
Spain	23.145	3,68
Mexico	10.886	1,71
Colombia	5.390	1,81
Peru	3.846	2,41
Argentina	2.439	2,16

Perfil Técnico

Navegador	Sesiones
Chrome	44.069
Safari	4.588
Edge	3.648
Firefox	2.945
Opera	795

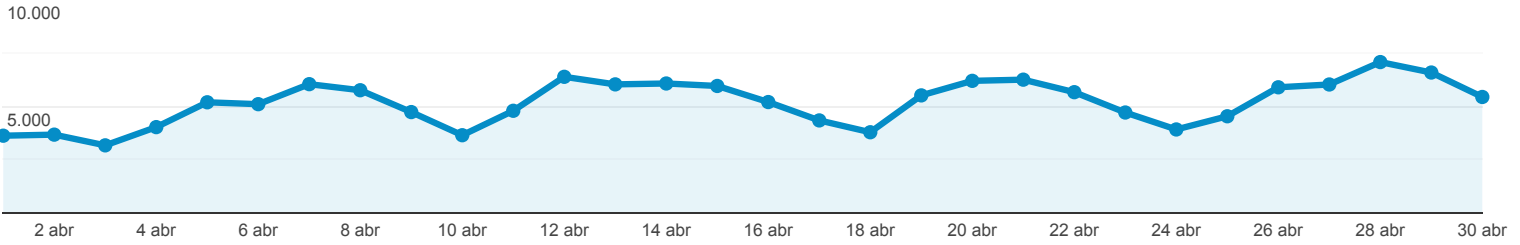
Estadísticas Acceso Portal OCW-UC3M

Todos los usuarios
100,00 % Número de visitas a páginas

1 abr 2021 - 30 abr 2021

Navegador

● Número de visitas a páginas



Navegador	Número de visitas a páginas	Sesiones	Usuarios
	155.113 % del total: 100,00 % (155.113)	57.123 % del total: 100,00 % (57.123)	47.254 % del total: 100,00 % (47.254)
1. Chrome	117.156 (75,53 %)	44.069 (77,15 %)	36.686 (77,60 %)
2. Safari	11.765 (7,58 %)	4.588 (8,03 %)	3.704 (7,83 %)
3. Edge	11.593 (7,47 %)	3.648 (6,39 %)	2.972 (6,29 %)
4. Firefox	9.172 (5,91 %)	2.945 (5,16 %)	2.385 (5,04 %)
5. Opera	1.714 (1,11 %)	795 (1,39 %)	607 (1,28 %)
6. Internet Explorer	1.552 (1,00 %)	242 (0,42 %)	196 (0,41 %)
7. Samsung Internet	1.251 (0,81 %)	541 (0,95 %)	452 (0,96 %)
8. Android Webview	783 (0,50 %)	221 (0,39 %)	206 (0,44 %)
9. UC Browser	32 (0,02 %)	32 (0,06 %)	28 (0,06 %)
10. Safari (in-app)	30 (0,02 %)	15 (0,03 %)	15 (0,03 %)

Filas 1 - 10 de 17

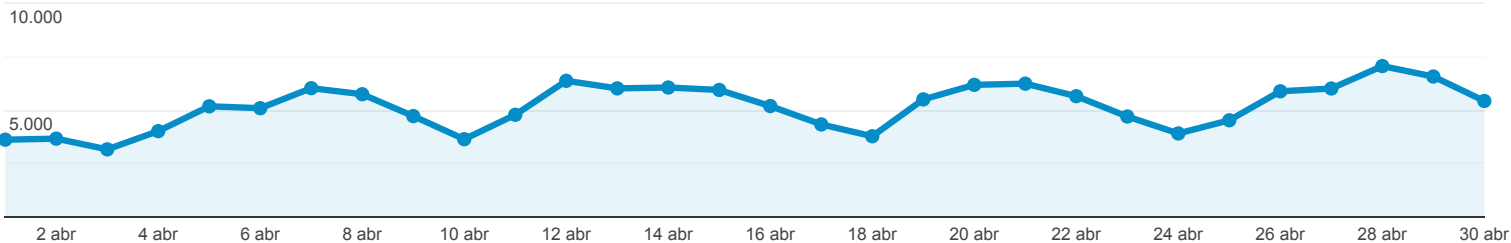
Estadísticas Acceso Portal OCW-UC3M

Todos los usuarios
100,00 % Número de visitas a páginas

1 abr 2021 - 30 abr 2021

Sistema Operativo

● Número de visitas a páginas



Sistema operativo	Número de visitas a páginas	Sesiones	Usuarios
	155.113 % del total: 100,00 % (155.113)	57.123 % del total: 100,00 % (57.123)	47.254 % del total: 100,00 % (47.254)
1. Windows	115.410 (74,40 %)	40.949 (71,69 %)	34.129 (71,97 %)
2. Android	19.120 (12,33 %)	8.569 (15,00 %)	7.175 (15,13 %)
3. Macintosh	12.548 (8,09 %)	4.228 (7,40 %)	3.318 (7,00 %)
4. iOS	5.311 (3,42 %)	2.509 (4,39 %)	2.079 (4,38 %)
5. Linux	2.384 (1,54 %)	749 (1,31 %)	606 (1,28 %)
6. Chrome OS	316 (0,20 %)	115 (0,20 %)	107 (0,23 %)
7. Windows Phone	21 (0,01 %)	1 (0,00 %)	1 (0,00 %)
8. (not set)	2 (0,00 %)	2 (0,00 %)	2 (0,00 %)
9. Tizen	1 (0,00 %)	1 (0,00 %)	1 (0,00 %)

Filas 1 - 9 de 9

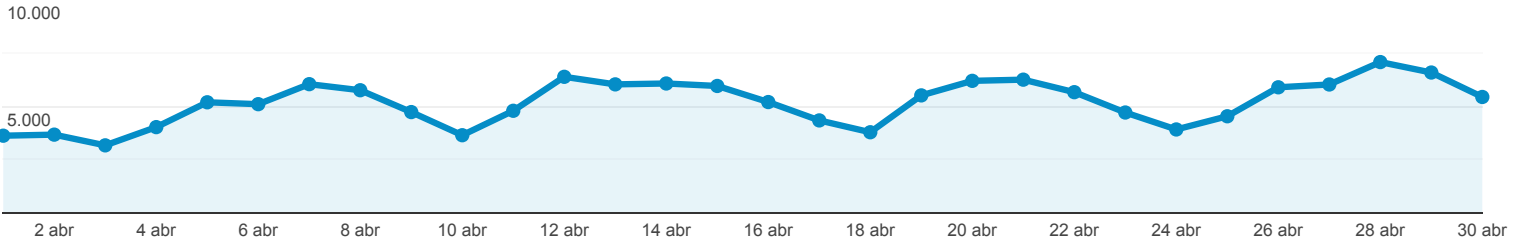
Estadísticas Acceso Portal OCW-UC3M

Todos los usuarios
100,00 % Número de visitas a páginas

1 abr 2021 - 30 abr 2021

Fuentes de Tráfico

● Número de visitas a páginas



Fuente	Número de visitas a páginas	Sesiones	Usuarios
	155.113 % del total: 100,00 % (155.113)	57.123 % del total: 100,00 % (57.123)	47.254 % del total: 100,00 % (47.254)
1. google	106.822 (68,87 %)	43.854 (76,77 %)	37.229 (78,35 %)
2. (direct)	43.405 (27,98 %)	11.496 (20,12 %)	8.842 (18,61 %)
3. bing	1.754 (1,13 %)	571 (1,00 %)	439 (0,92 %)
4. es.search.yahoo.com	410 (0,26 %)	177 (0,31 %)	151 (0,32 %)
5. ingenieriaquimica.org	367 (0,24 %)	95 (0,17 %)	64 (0,13 %)
6. youtube.com	353 (0,23 %)	87 (0,15 %)	55 (0,12 %)
7. opencampus.utpl.edu.ec	288 (0,19 %)	153 (0,27 %)	141 (0,30 %)
8. duckduckgo	209 (0,13 %)	79 (0,14 %)	68 (0,14 %)
9. ecosia.org	204 (0,13 %)	129 (0,23 %)	113 (0,24 %)
10. yahoo	131 (0,08 %)	79 (0,14 %)	73 (0,15 %)

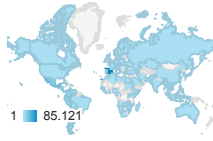
Filas 1 - 10 de 92

Estadísticas Acceso Portal OCW-UC3M

Todos los usuarios
100,00 % Número de visitas a páginas

1 abr 2021 - 30 abr 2021

Ubicación



País	Número de visitas a páginas	Sesiones	Usuarios	Número de páginas vistas únicas
	155.113 % del total: 100,00 % (155.113)	57.123 % del total: 100,00 % (57.123)	47.254 % del total: 100,00 % (47.254)	111.328 % del total: 100,00 % (111.328)
1. Spain	85.121 (54,88 %)	23.145 (40,52 %)	17.881 (38,01 %)	57.587 (51,73 %)
2. Mexico	18.656 (12,03 %)	10.886 (19,06 %)	9.423 (20,03 %)	14.785 (13,28 %)
3. Colombia	9.750 (6,29 %)	5.390 (9,44 %)	4.664 (9,91 %)	7.759 (6,97 %)
4. Peru	9.268 (5,97 %)	3.846 (6,73 %)	3.284 (6,98 %)	6.817 (6,12 %)
5. Argentina	5.276 (3,40 %)	2.439 (4,27 %)	2.051 (4,36 %)	4.198 (3,77 %)
6. Ecuador	4.598 (2,96 %)	1.973 (3,45 %)	1.630 (3,47 %)	3.466 (3,11 %)
7. Chile	4.513 (2,91 %)	2.236 (3,91 %)	1.928 (4,10 %)	3.429 (3,08 %)
8. Venezuela	3.078 (1,98 %)	962 (1,68 %)	805 (1,71 %)	2.146 (1,93 %)
9. Bolivia	2.887 (1,86 %)	1.497 (2,62 %)	1.269 (2,70 %)	2.284 (2,05 %)
10. Dominican Republic	1.250 (0,81 %)	432 (0,76 %)	368 (0,78 %)	842 (0,76 %)

Filas 1 - 10 de 115

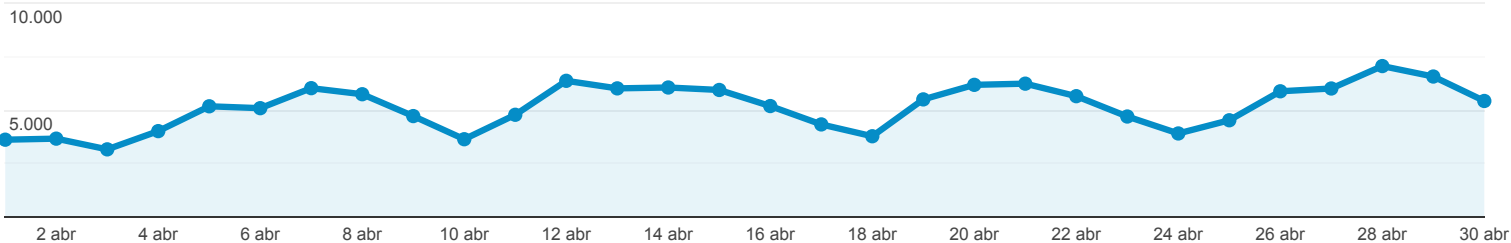
Estadísticas Acceso Portal OCW-UC3M

Todos los usuarios
100,00 % Número de visitas a páginas

1 abr 2021 - 30 abr 2021

Contenido más Visitado

● Número de visitas a páginas



Página	Número de visitas a páginas	Sesiones	Usuarios	Duración media de la sesión
	155.113 % del total: 100,00 % (155.113)	57.123 % del total: total: 100,00 % (57.123)	47.254 % del total: total: 100,00 % (47.254)	00:01:45 Media de la vista: 00:01:45 (0,00 %)
1. /cursos	5.540 (3,57 %)	2.140 (3,75 %)	2.885 (2,90 %)	00:02:43
2. /ingenieria-quimica/quimica-ii/ejercicios-proyectos-y-casos	3.640 (2,35 %)	2.809 (4,92 %)	2.482 (2,50 %)	00:01:16
3. /	3.056 (1,97 %)	1.760 (3,08 %)	2.033 (2,05 %)	00:03:58
4. /ingenieria-de-sistemas-y-automatica/automatizacion-industrial/ejercicios-y-problemas	2.569 (1,66 %)	1.187 (2,08 %)	1.186 (1,19 %)	00:02:28
5. /estadistica/aprendizaje-del-software-estadistico-r-un-entorno-para-simulacion-y-computacion-estadistica/estructuras-de-datos-en-r	1.883 (1,21 %)	1.809 (3,17 %)	1.636 (1,65 %)	00:00:21
6. /derecho-administrativo/instituciones-basicas-derecho-administrativo/tests-de-autoevaluacion-1	1.644 (1,06 %)	587 (1,03 %)	518 (0,52 %)	00:03:08
7. /estadistica/aprendizaje-del-software-estadistico-r-un-entorno-para-simulacion-y-computacion-estadistica/introduccion-a-los-graficos-en-r	1.637 (1,06 %)	1.516 (2,65 %)	1.365 (1,37 %)	00:00:34
8. /estadistica/aprendizaje-del-software-estadistico-r-un-entorno-para-simulacion-y-computacion-estadistica/r-como-calculadora	1.455 (0,94 %)	1.371 (2,40 %)	1.214 (1,22 %)	00:00:19
9. /ciencia-e-oin/quimica-de-los-materiales/Material-de-clase/tema-5.-cinetica-quimica-termodinamica-y-equilibrio-i	1.140 (0,73 %)	1.052 (1,84 %)	916 (0,92 %)	00:00:42
10. /derecho-administrativo/organizacion-y-actividad-de-las-administraciones/ejercicios-proyectos-y-casos	1.063 (0,69 %)	544 (0,95 %)	573 (0,58 %)	00:02:22

Filas 1 - 10 de 9012