

Estadísticas Mensuales OCW

1 ago 2021 - 31 ago 2021

Todos los usuarios
100,00 % Sesiones

Páginas vistas

78.645

% del total: 100,00 % (78.645)



Visitas

27.148

% del total: 100,00 % (27.148)



Páginas / Visita

2,90

Media de la vista: 2,90 (0,00 %)



Visitantes exclusivos

23.427

% del total: 100,00 % (23.427)



Porcentaje de rebote

70,35 %

Media de la vista: 70,35 % (0,00 %)



Duración media de la visita

00:01:47

Media de la vista: 00:01:47 (0,00 %)



Porcentaje de visitas nuevas

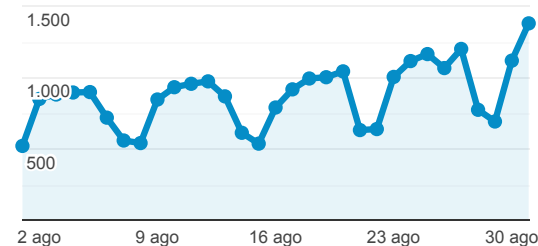
81,22 %

Media de la vista: 81,22 % (0,00 %)



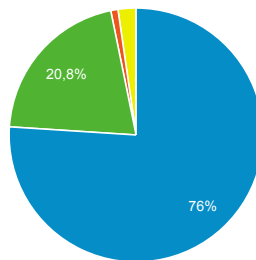
Visitas

● Sesiones



Accesos por Fuente

■ google ■ (direct) ■ bing ■ Otras



Páginas visitadas

Página	Número de visitas a páginas
/cursos	2.485
/	1.699
/ingenieria-quimica/quimica-ii/ejercicios-proyectos-y-casos	1.679
/ingenieria-de-sistemas-y-automatica/automatizacion-industrial/ejercicios-y-problemas	1.289
/estadistica/aprendizaje-del-software-estadistico-r-un-entorno-para-simulacion-y-computacion-estadistica/r-como-calculadora	790

Visitas y Páginas / Visita por País/t...

País	Sesiones	Páginas/sesión
Spain	6.413	4,84
Mexico	5.676	2,11
Colombia	3.584	2,03
Peru	2.556	2,94
Ecuador	1.992	1,76

Perfil Técnico

Navegador	Sesiones
Chrome	21.511
Edge	1.714
Safari	1.665
Firefox	1.313
Opera	468

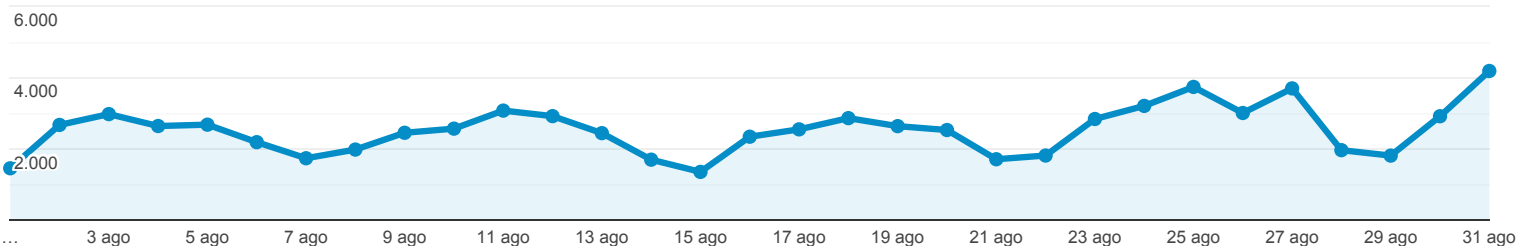
Estadísticas Acceso Portal OCW-UC3M

1 ago 2021 - 31 ago 2021

Todos los usuarios
100,00 % Número de visitas a páginas

Navegador

● Número de visitas a páginas



Navegador	Número de visitas a páginas	Sesiones	Usuarios
	78.645 % del total: 100,00 % (78.645)	27.148 % del total: 100,00 % (27.148)	23.427 % del total: 100,00 % (23.427)
1. Chrome	62.037 (78,88 %)	21.511 (79,24 %)	18.592 (79,52 %)
2. Edge	6.250 (7,95 %)	1.714 (6,31 %)	1.493 (6,39 %)
3. Firefox	4.055 (5,16 %)	1.313 (4,84 %)	1.093 (4,67 %)
4. Safari	3.630 (4,62 %)	1.665 (6,13 %)	1.438 (6,15 %)
5. Opera	1.313 (1,67 %)	468 (1,72 %)	360 (1,54 %)
6. Samsung Internet	621 (0,79 %)	226 (0,83 %)	177 (0,76 %)
7. Internet Explorer	391 (0,50 %)	96 (0,35 %)	88 (0,38 %)
8. Android Webview	211 (0,27 %)	82 (0,30 %)	73 (0,31 %)
9. UC Browser	67 (0,09 %)	31 (0,11 %)	30 (0,13 %)
10. Safari (in-app)	25 (0,03 %)	10 (0,04 %)	10 (0,04 %)
11. Mozilla Compatible Agent	13 (0,02 %)	8 (0,03 %)	8 (0,03 %)
12. Opera Mini	8 (0,01 %)	4 (0,01 %)	3 (0,01 %)
13. YaBrowser	8 (0,01 %)	5 (0,02 %)	3 (0,01 %)
14. Amazon Silk	6 (0,01 %)	5 (0,02 %)	3 (0,01 %)
15. User-Agent: Mozilla	5 (0,01 %)	5 (0,02 %)	5 (0,02 %)
16. Android Browser	2 (0,00 %)	2 (0,01 %)	2 (0,01 %)
17. User-Agent:Mozilla	2 (0,00 %)	2 (0,01 %)	2 (0,01 %)
18. User-Agent:Opera	1 (0,00 %)	1 (0,00 %)	1 (0,00 %)

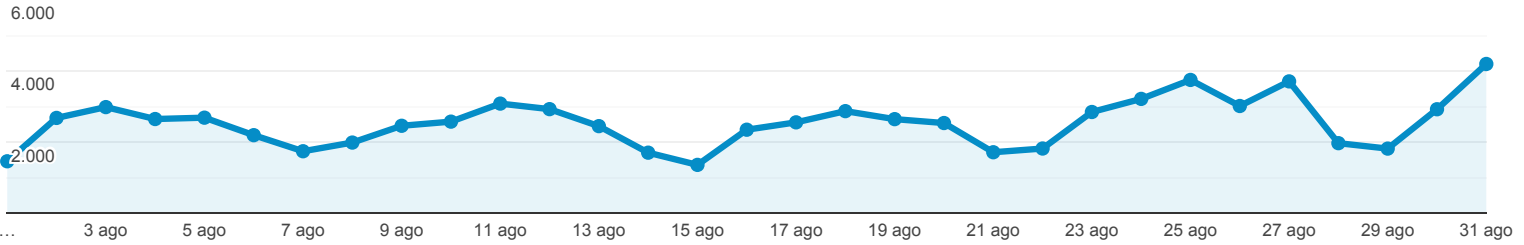
Estadísticas Acceso Portal OCW-UC3M

Todos los usuarios
100,00 % Número de visitas a páginas

1 ago 2021 - 31 ago 2021

Sistema Operativo

● Número de visitas a páginas



Sistema operativo	Número de visitas a páginas	Sesiones	Usuarios
	78.645 % del total: 100,00 % (78.645)	27.148 % del total: 100,00 % (27.148)	23.427 % del total: 100,00 % (23.427)
1. Windows	61.062 (77,64 %)	19.924 (73,39 %)	17.254 (73,69 %)
2. Android	9.735 (12,38 %)	4.323 (15,92 %)	3.706 (15,83 %)
3. Macintosh	4.612 (5,86 %)	1.550 (5,71 %)	1.303 (5,56 %)
4. iOS	1.935 (2,46 %)	1.009 (3,72 %)	861 (3,68 %)
5. Linux	1.239 (1,58 %)	303 (1,12 %)	254 (1,08 %)
6. Chrome OS	58 (0,07 %)	37 (0,14 %)	35 (0,15 %)
7. Tizen	3 (0,00 %)	1 (0,00 %)	1 (0,00 %)
8. Windows Phone	1 (0,00 %)	1 (0,00 %)	1 (0,00 %)

Filas 1 - 8 de 8

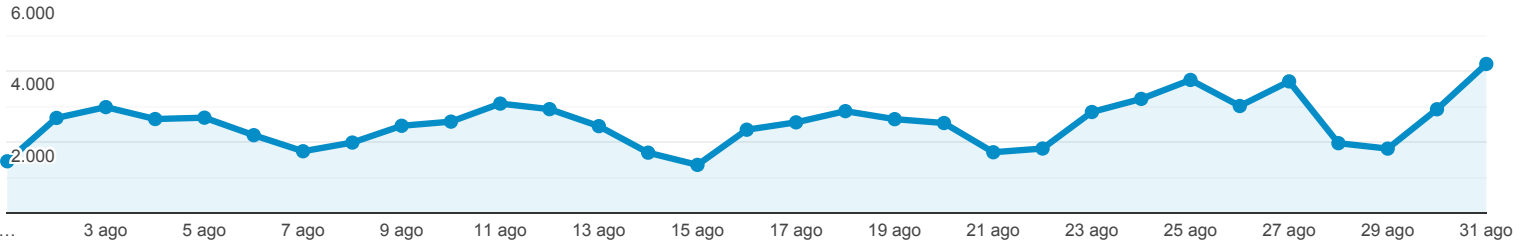
Estadísticas Acceso Portal OCW-UC3M

Todos los usuarios
100,00 % Número de visitas a páginas

1 ago 2021 - 31 ago 2021

Fuentes de Tráfico

● Número de visitas a páginas



Fuente	Número de visitas a páginas	Sesiones	Usuarios
	78.645 % del total: 100,00 % (78.645)	27.148 % del total: 100,00 % (27.148)	23.427 % del total: 100,00 % (23.427)
1. google	51.679 (65,71 %)	20.637 (76,02 %)	18.216 (77,35 %)
2. (direct)	24.089 (30,63 %)	5.641 (20,78 %)	4.621 (19,62 %)
3. bing	735 (0,93 %)	249 (0,92 %)	220 (0,93 %)
4. es.wikipedia.org	397 (0,50 %)	14 (0,05 %)	7 (0,03 %)
5. es.search.yahoo.com	351 (0,45 %)	85 (0,31 %)	64 (0,27 %)
6. ingenieriaquimica.org	249 (0,32 %)	77 (0,28 %)	53 (0,23 %)
7. youtube.com	157 (0,20 %)	46 (0,17 %)	34 (0,14 %)
8. duckduckgo	153 (0,19 %)	34 (0,13 %)	28 (0,12 %)
9. yahoo	146 (0,19 %)	47 (0,17 %)	35 (0,15 %)
10. ecosia.org	90 (0,11 %)	50 (0,18 %)	42 (0,18 %)

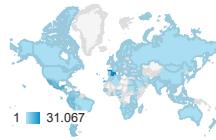
Filas 1 - 10 de 60

Estadísticas Acceso Portal OCW-UC3M

Todos los usuarios
100,00 % Número de visitas a páginas

1 ago 2021 - 31 ago 2021

Ubicación



País	Número de visitas a páginas	Sesiones	Usuarios	Número de páginas vistas únicas
	78.645 % del total: 100,00 % (78.645)	27.148 % del total: 100,00 % (27.148)	23.427 % del total: 100,00 % (23.427)	55.833 % del total: 100,00 % (55.833)
1. Spain	31.067 (39,50 %)	6.413 (23,62 %)	5.210 (22,25 %)	20.057 (35,92 %)
2. Mexico	11.967 (15,22 %)	5.676 (20,91 %)	5.019 (21,44 %)	8.839 (15,83 %)
3. Peru	7.516 (9,56 %)	2.556 (9,42 %)	2.143 (9,15 %)	5.332 (9,55 %)
4. Colombia	7.269 (9,24 %)	3.584 (13,20 %)	3.205 (13,69 %)	5.688 (10,19 %)
5. Argentina	3.609 (4,59 %)	1.553 (5,72 %)	1.348 (5,76 %)	2.819 (5,05 %)
6. Ecuador	3.509 (4,46 %)	1.992 (7,34 %)	1.766 (7,54 %)	2.874 (5,15 %)
7. Chile	2.549 (3,24 %)	1.209 (4,45 %)	1.076 (4,60 %)	1.962 (3,51 %)
8. Bolivia	1.746 (2,22 %)	799 (2,94 %)	695 (2,97 %)	1.327 (2,38 %)
9. Dominican Republic	1.419 (1,80 %)	193 (0,71 %)	161 (0,69 %)	953 (1,71 %)
10. Venezuela	880 (1,12 %)	295 (1,09 %)	247 (1,05 %)	601 (1,08 %)

Filas 1 - 10 de 106

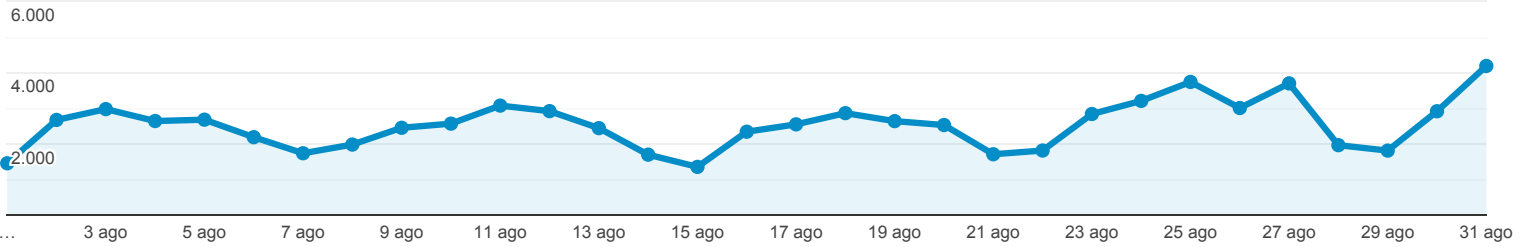
Estadísticas Acceso Portal OCW-UC3M

Todos los usuarios
100,00 % Número de visitas a páginas

1 ago 2021 - 31 ago 2021

Contenido más Visitado

● Número de visitas a páginas



Página	Número de visitas a páginas	Sesiones	Usuarios	Duración media de la sesión
	78.645 % del total: 100,00 % (78.645)	27.148 % del total: 100,00 % (27.148)	23.427 % del total: 100,00 % (23.427)	00:01:47 Media de la vista: 00:01:47 (0,00 %)
1. /cursos	2.485 (3,16 %)	796 (2,93 %)	1.261 (2,45 %)	00:03:38
2. /	1.699 (2,16 %)	987 (3,64 %)	1.114 (2,16 %)	00:03:44
3. /ingenieria-quimica/quimica-ii/ejercicios-proyectos-y-casos	1.679 (2,13 %)	1.277 (4,70 %)	1.149 (2,23 %)	00:00:59
4. /ingenieria-de-sistemas-y-automatica/automatizacion-industrial/ejercicios-y-problemas	1.289 (1,64 %)	652 (2,40 %)	652 (1,27 %)	00:02:25
5. /estadistica/aprendizaje-del-software-estadistico-r-un-entorno-para-simulacion-y-computacion-estadistica/r-como-calculadora	790 (1,00 %)	745 (2,74 %)	660 (1,28 %)	00:00:25
6. /estadistica/aprendizaje-del-software-estadistico-r-un-entorno-para-simulacion-y-computacion-estadistica/estructuras-de-datos-en-r	731 (0,93 %)	701 (2,58 %)	655 (1,27 %)	00:00:18
7. /ciencia-e-oin/quimica-de-los-materiales/Material-de-clase/tema-2.-estructura-electronica-de-los-atomos	720 (0,92 %)	648 (2,39 %)	586 (1,14 %)	00:00:34
8. /estadistica/aprendizaje-del-software-estadistico-r-un-entorno-para-simulacion-y-computacion-estadistica/introduccion-a-los-graficos-en-r	614 (0,78 %)	567 (2,09 %)	526 (1,02 %)	00:00:18
9. /ciencia-e-oin/quimica-de-los-materiales/Material-de-clase/tema-5.-cinetica-quimica-termodinamica-y-equilibrio-i	554 (0,70 %)	479 (1,76 %)	429 (0,83 %)	00:01:04
10. /derecho-administrativo/organizacion-y-actividad-de-las-administraciones/ejercicios-proyectos-y-casos	553 (0,70 %)	247 (0,91 %)	253 (0,49 %)	00:02:39

Filas 1 - 10 de 6969