

Estadísticas Mensuales OCW

1 ene 2021 - 31 dic 2021

Todos los usuarios
100,00 % Sesiones

Páginas vistas

1.617.249

% del total: 100,00 % (1.617.249)



Visitas

569.476

% del total: 100,00 % (569.476)



Páginas / Visita

2,84

Media de la vista: 2,84 (0,00 %)



Visitantes exclusivos

432.282

% del total: 100,00 % (432.282)



Porcentaje de rebote

68,16 %

Media de la vista: 68,16 % (0,00 %)



Duración media de la visita

00:01:56

Media de la vista: 00:01:56 (0,00 %)



Porcentaje de visitas nuevas

74,92 %

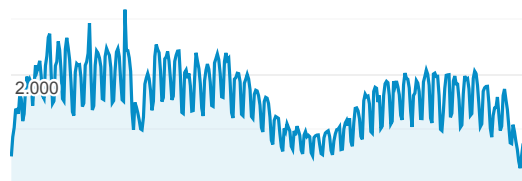
Media de la vista: 74,92 % (0,00 %)



Visitas

● Sesiones

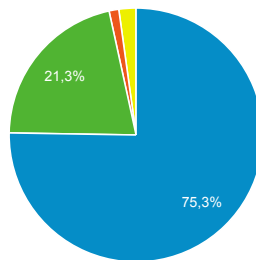
4.000



julio de 2021

Accesos por Fuente

■ google ■ (direct) ■ bing ■ Otras



Visitas y Páginas / Visita por País/t...

País	Sesiones	Páginas/sesión
Spain	239.501	3,82
Mexico	115.174	1,86
Colombia	43.851	1,88
Peru	39.194	2,44
Ecuador	29.328	1,96

Perfil Técnico

Navegador	Sesiones
Chrome	435.079
Safari	49.717
Edge	37.000
Firefox	29.743
Opera	8.209

Páginas visitadas

Página	Vistas de una página
/cursos	50.990
/ingenieria-quimica/quimica-ii/ejercicios-proyectos-y-casos	36.030
/	34.505
/ingenieria-de-sistemas-y-automatizacion/automatizacion-industrial/ejercicios-y-problemas	25.539
/estadistica/aprendizaje-del-software-estadistico-r-un-entorno-para-simulacion-y-computacion-estadistica/estructuras-de-datos-en-r	14.270

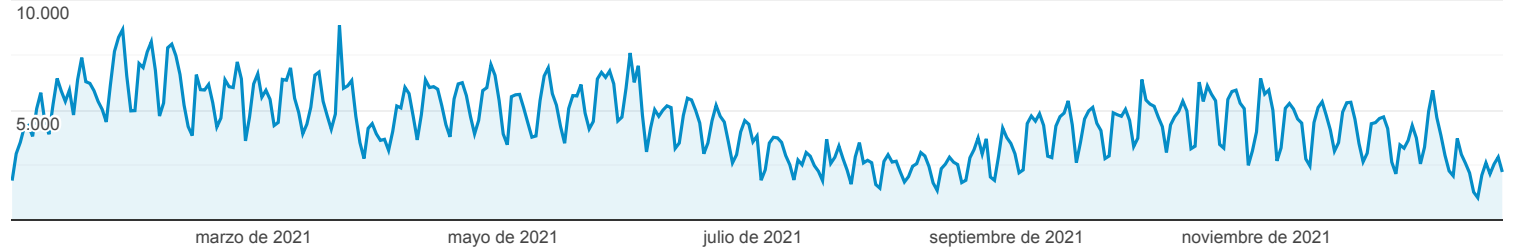
Estadísticas Acceso Portal OCW-UC3M

Todos los usuarios
100,00 % Vistas de una página

1 ene 2021 - 31 dic 2021

Navegador

Vistas de una página



Navegador	Vistas de una página	Sesiones	Usuarios
	1.617.249 % del total: 100,00 % (1.617.249)	569.476 % del total: 100,00 % (569.476)	432.282 % del total: 100,00 % (432.282)
1. Chrome	1.210.860 (74,87 %)	435.079 (76,40 %)	332.051 (76,51 %)
2. Safari	127.401 (7,88 %)	49.717 (8,73 %)	38.628 (8,90 %)
3. Edge	125.215 (7,74 %)	37.000 (6,50 %)	27.918 (6,43 %)
4. Firefox	104.104 (6,44 %)	29.743 (5,22 %)	21.852 (5,04 %)
5. Opera	18.864 (1,17 %)	8.209 (1,44 %)	5.729 (1,32 %)
6. Samsung Internet	11.734 (0,73 %)	4.941 (0,87 %)	3.699 (0,85 %)
7. Internet Explorer	11.546 (0,71 %)	2.106 (0,37 %)	1.701 (0,39 %)
8. Android Webview	5.157 (0,32 %)	1.691 (0,30 %)	1.509 (0,35 %)
9. Safari (in-app)	480 (0,03 %)	217 (0,04 %)	200 (0,05 %)
10. UC Browser	468 (0,03 %)	329 (0,06 %)	308 (0,07 %)

Filas 1 - 10 de 27

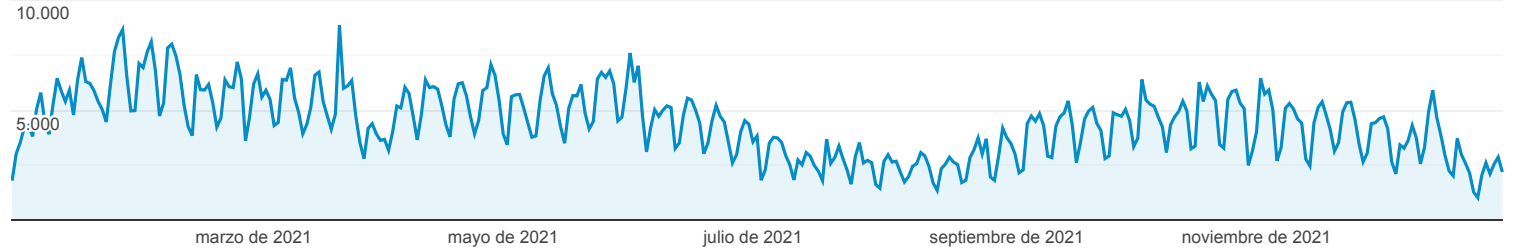
Estadísticas Acceso Portal OCW-UC3M

Todos los usuarios
100,00 % Vistas de una página

1 ene 2021 - 31 dic 2021

Sistema Operativo

Vistas de una página



Sistema operativo	Vistas de una página	Sesiones	Usuarios
	1.617.249 % del total: 100,00 % (1.617.249)	569.476 % del total: 100,00 % (569.476)	432.282 % del total: 100,00 % (432.282)
1. Windows	1.201.112 (74,27 %)	404.370 (71,01 %)	310.254 (71,03 %)
2. Android	193.899 (11,99 %)	85.738 (15,06 %)	66.925 (15,32 %)
3. Macintosh	143.053 (8,85 %)	45.416 (7,98 %)	32.237 (7,38 %)
4. iOS	54.533 (3,37 %)	25.540 (4,48 %)	20.887 (4,78 %)
5. Linux	21.840 (1,35 %)	7.080 (1,24 %)	5.336 (1,22 %)
6. Chrome OS	2.685 (0,17 %)	1.276 (0,22 %)	1.085 (0,25 %)
7. Windows Phone	53 (0,00 %)	9 (0,00 %)	8 (0,00 %)
8. (not set)	48 (0,00 %)	37 (0,01 %)	36 (0,01 %)
9. BlackBerry	16 (0,00 %)	2 (0,00 %)	2 (0,00 %)
10. Tizen	8 (0,00 %)	6 (0,00 %)	6 (0,00 %)

Filas 1 - 10 de 12

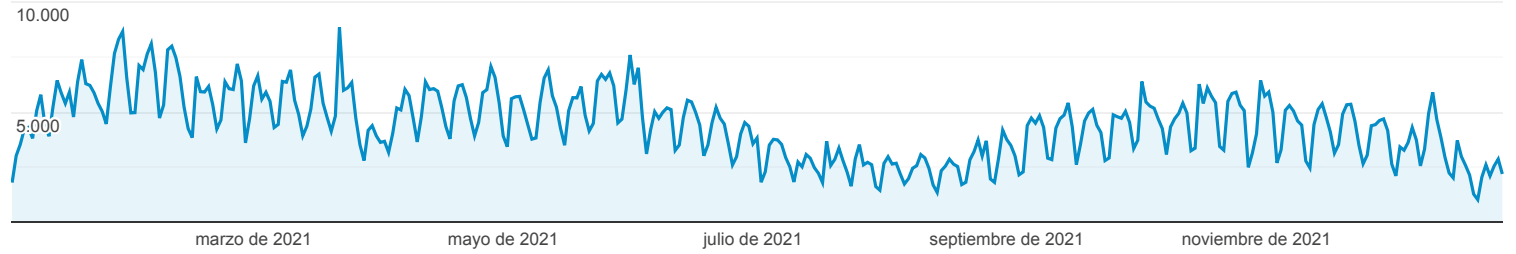
Estadísticas Acceso Portal OCW-UC3M

Todos los usuarios
100,00 % Vistas de una página

1 ene 2021 - 31 dic 2021

Fuentes de Tráfico

Vistas de una página



Fuente	Vistas de una página	Sesiones	Usuarios
	1.617.249 % del total: 100,00 % (1.617.249)	569.476 % del total: 100,00 % (569.476)	432.282 % del total: 100,00 % (432.282)
1. google	1.087.300 (67,23 %)	428.563 (75,26 %)	334.682 (76,70 %)
2. (direct)	467.225 (28,89 %)	121.433 (21,32 %)	86.813 (19,90 %)
3. bing	21.557 (1,33 %)	7.054 (1,24 %)	5.389 (1,24 %)
4. es.search.yahoo.com	7.059 (0,44 %)	2.328 (0,41 %)	1.728 (0,40 %)
5. youtube.com	4.171 (0,26 %)	893 (0,16 %)	571 (0,13 %)
6. duckduckgo	4.051 (0,25 %)	918 (0,16 %)	701 (0,16 %)
7. ingenieriaquimica.org	3.853 (0,24 %)	953 (0,17 %)	625 (0,14 %)
8. ecosia.org	3.109 (0,19 %)	1.240 (0,22 %)	906 (0,21 %)
9. t.co	1.642 (0,10 %)	364 (0,06 %)	295 (0,07 %)
10. es.wikipedia.org	1.637 (0,10 %)	146 (0,03 %)	94 (0,02 %)

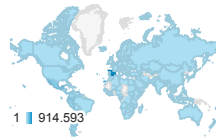
Filas 1 - 10 de 274

Estadísticas Acceso Portal OCW-UC3M

Todos los usuarios
100,00 % Vistas de una página

1 ene 2021 - 31 dic 2021

Ubicación



País	Vistas de una página	Sesiones	Usuarios	Número de páginas vistas únicas
	1.620.166 % del total: 100,18 % (1.617.249)	569.474 % del total: 100,00 % (569.476)	433.693 % del total: 100,33 % (432.282)	1.161.320 % del total: 100,11 % (1.160.055)
1. Spain	921.715 (56,89 %)	240.021 (42,15 %)	162.303 (37,48 %)	624.570 (53,78 %)
2. Mexico	211.327 (13,04 %)	115.218 (20,23 %)	95.559 (22,07 %)	165.593 (14,26 %)
3. Peru	95.672 (5,91 %)	39.056 (6,86 %)	31.843 (7,35 %)	70.238 (6,05 %)
4. Colombia	82.244 (5,08 %)	43.832 (7,70 %)	35.988 (8,31 %)	65.804 (5,67 %)
5. Ecuador	56.993 (3,52 %)	29.295 (5,14 %)	22.904 (5,29 %)	45.309 (3,90 %)
6. Argentina	47.550 (2,93 %)	19.430 (3,41 %)	16.142 (3,73 %)	36.759 (3,17 %)
7. Chile	34.928 (2,16 %)	16.373 (2,88 %)	13.634 (3,15 %)	26.859 (2,31 %)
8. Bolivia	28.816 (1,78 %)	13.195 (2,32 %)	10.626 (2,45 %)	22.083 (1,90 %)
9. Venezuela	20.006 (1,23 %)	8.118 (1,43 %)	6.582 (1,52 %)	14.736 (1,27 %)
10. Dominican Republic	10.446 (0,64 %)	4.048 (0,71 %)	3.358 (0,78 %)	7.643 (0,66 %)

Filas 1 - 10 de 170

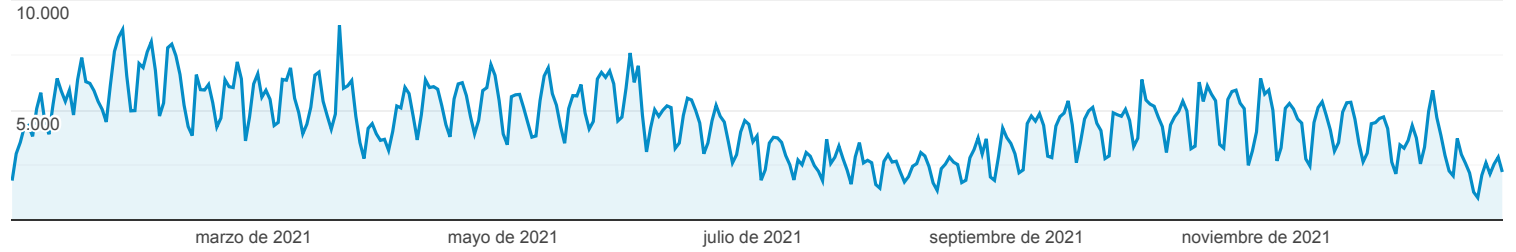
Estadísticas Acceso Portal OCW-UC3M

Todos los usuarios
100,00 % Vistas de una página

1 ene 2021 - 31 dic 2021

Contenido más Visitado

Vistas de una página



Página	Vistas de una página	Sesiones	Usuarios	Duración media de la sesión
	1.617.249 % del total: 100,00 % (1.617.249)	569.476 % del total: 100,00 % (569.476)	432.282 % del total: 100,00 % (432.282)	00:01:56 Media de la vista: 00:01:56 (0,00 %)
1. /cursos	50.990 (3,15 %)	16.977 (2,98 %)	23.738 (2,39 %)	00:02:53
2. /ingenieria-quimica/quimica-ii/ejercicios-proyectos-y-casos	36.030 (2,23 %)	28.432 (4,99 %)	23.818 (2,40 %)	00:01:08
3. /	34.505 (2,13 %)	20.435 (3,59 %)	20.960 (2,11 %)	00:03:54
4. /ingenieria-de-sistemas-y-automatica/automatizacion-industrial/ejercicios-y-problemas	25.539 (1,58 %)	12.358 (2,17 %)	11.803 (1,19 %)	00:02:31
5. /estadistica/aprendizaje-del-software-estadistico-r-un-entorno-para-simulacion-y-computacion-estadistica/estructuras-de-datos-en-r	14.270 (0,88 %)	13.591 (2,39 %)	11.865 (1,20 %)	00:00:23
6. /derecho-administrativo/instituciones-basicas-derecho-administrativo/tests-de-autoevaluacion-1	13.482 (0,83 %)	5.959 (1,05 %)	4.885 (0,49 %)	00:03:33
7. /estadistica/aprendizaje-del-software-estadistico-r-un-entorno-para-simulacion-y-computacion-estadistica/r-como-calculadora	12.390 (0,77 %)	11.668 (2,05 %)	10.098 (1,02 %)	00:00:29
8. /ciencia-e-oin/quimica-de-los-materiales/Material-de-clase/tema-5.-cinetica-quimica-termodinamica-y-equilibrio-i	11.582 (0,72 %)	10.524 (1,85 %)	9.037 (0,91 %)	00:00:43
9. /derecho-administrativo/organizacion-y-actividad-de-las-administraciones/ejercicios-proyectos-y-casos	11.539 (0,71 %)	5.419 (0,95 %)	5.580 (0,56 %)	00:02:42
10. /estadistica/aprendizaje-del-software-estadistico-r-un-entorno-para-simulacion-y-computacion-estadistica/introduccion-a-los-graficos-en-r	10.692 (0,66 %)	9.912 (1,74 %)	8.586 (0,87 %)	00:00:30

Filas 1 - 10 de 28703