

Estadísticas Mensuales OCW

1 dic 2021 - 31 dic 2021

Todos los usuarios
100,00 % Sesiones

Páginas vistas

97.111

% del total: 100,00 % (97.111)



Visitas

33.149

% del total: 100,00 % (33.149)



Páginas / Visita

2,93

Media de la vista: 2,93 (0,00 %)



Visitantes exclusivos

25.885

% del total: 100,00 % (25.885)



Porcentaje de rebote

65,19 %

Media de la vista: 65,19 % (0,00 %)



Duración media de la visita

00:02:14

Media de la vista: 00:02:14 (0,00 %)



Porcentaje de visitas nuevas

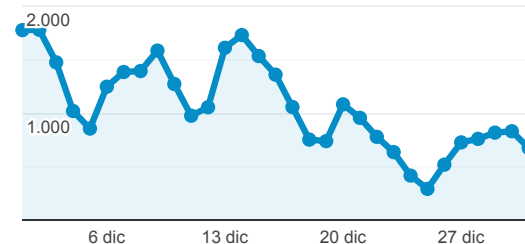
71,12 %

Media de la vista: 71,12 % (0,00 %)



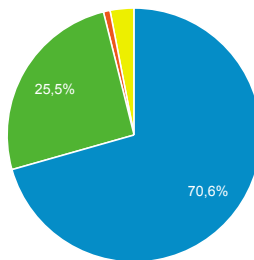
Visitas

● Sesiones



Accesos por Fuente

■ google ■ (direct) ■ bing ■ Otras



Páginas visitadas

Página	Vistas de una página
/	2.949
/ingenieria-quimica/quimica-ii/ejercicios-proyectos-y-casos	2.922
/cursos	2.486
/ingenieria-de-sistemas-y-automatica/automatizacion-industrial/ejercicios-y-problemas	1.480
/derecho-administrativo/contratacion-y-medios/tests-de-autoevaluacion	1.061

Visitas y Páginas / Visita por País/t...

País	Sesiones	Páginas/sesión
Spain	16.906	3,72
Mexico	4.787	1,90
Peru	2.732	1,93
Ecuador	2.019	1,83
Colombia	1.736	2,08

Perfil Técnico

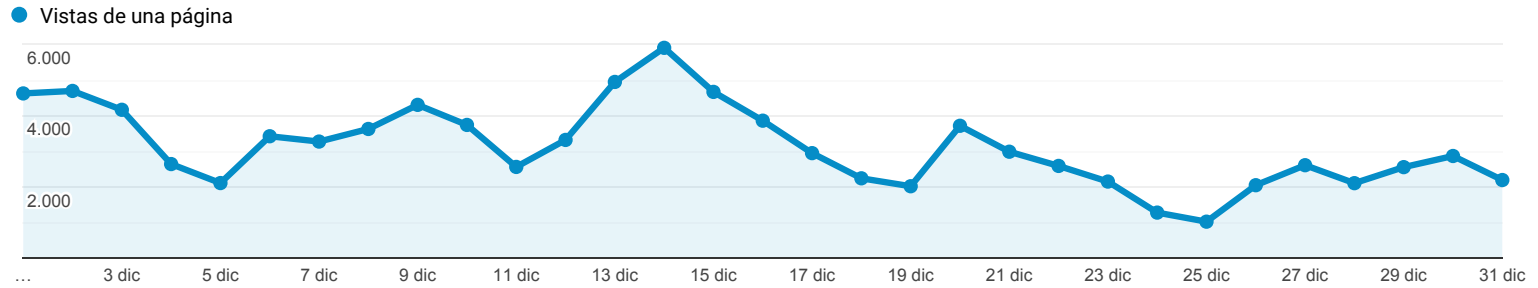
Navegador	Sesiones
Chrome	24.345
Safari	3.578
Edge	2.411
Firefox	1.761
Opera	529

Estadísticas Acceso Portal OCW-UC3M

Todos los usuarios
100,00 % Vistas de una página

1 dic 2021 - 31 dic 2021

Navegador



Navegador	Vistas de una página	Sesiones	Usuarios
	97.111 % del total: 100,00 % (97.111)	33.149 % del total: 100,00 % (33.149)	25.885 % del total: 100,00 % (25.885)
1. Chrome	67.667 (69,68 %)	24.345 (73,44 %)	18.978 (73,40 %)
2. Safari	9.886 (10,18 %)	3.578 (10,79 %)	2.703 (10,45 %)
3. Edge	9.423 (9,70 %)	2.411 (7,27 %)	1.936 (7,49 %)
4. Firefox	7.265 (7,48 %)	1.761 (5,31 %)	1.420 (5,49 %)
5. Opera	1.025 (1,06 %)	529 (1,60 %)	355 (1,37 %)
6. Android Webview	625 (0,64 %)	142 (0,43 %)	137 (0,53 %)
7. Samsung Internet	535 (0,55 %)	224 (0,68 %)	185 (0,72 %)
8. Internet Explorer	496 (0,51 %)	78 (0,24 %)	74 (0,29 %)
9. UC Browser	65 (0,07 %)	35 (0,11 %)	32 (0,12 %)
10. Opera Mini	51 (0,05 %)	9 (0,03 %)	3 (0,01 %)

Filas 1 - 10 de 14

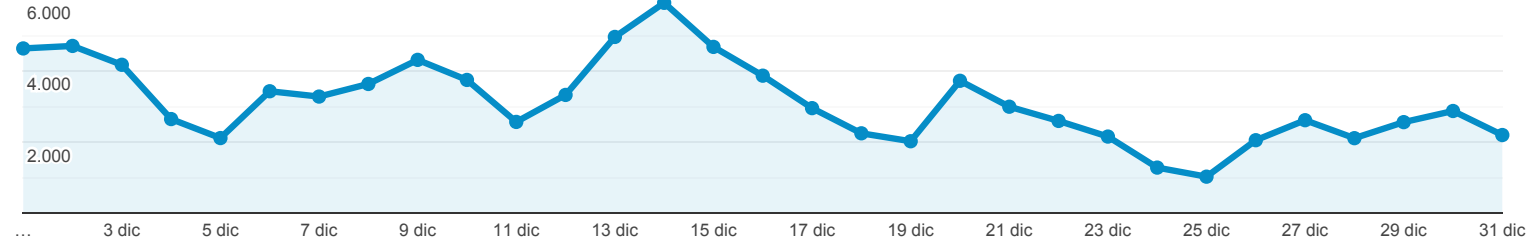
Estadísticas Acceso Portal OCW-UC3M

Todos los usuarios
100,00 % Vistas de una página

1 dic 2021 - 31 dic 2021

Sistema Operativo

Vistas de una página



Sistema operativo	Vistas de una página	Sesiones	Usuarios
	97.111 % del total: 100,00 % (97.111)	33.149 % del total: 100,00 % (33.149)	25.885 % del total: 100,00 % (25.885)
1. Windows	69.260 (71,32 %)	22.981 (69,33 %)	18.163 (69,79 %)
2. Android	12.054 (12,41 %)	4.753 (14,34 %)	3.797 (14,59 %)
3. Macintosh	10.162 (10,46 %)	3.150 (9,50 %)	2.241 (8,61 %)
4. iOS	3.931 (4,05 %)	1.739 (5,25 %)	1.401 (5,38 %)
5. Linux	1.563 (1,61 %)	445 (1,34 %)	354 (1,36 %)
6. Chrome OS	137 (0,14 %)	78 (0,24 %)	66 (0,25 %)
7. (not set)	2 (0,00 %)	2 (0,01 %)	2 (0,01 %)
8. Windows Phone	2 (0,00 %)	1 (0,00 %)	1 (0,00 %)

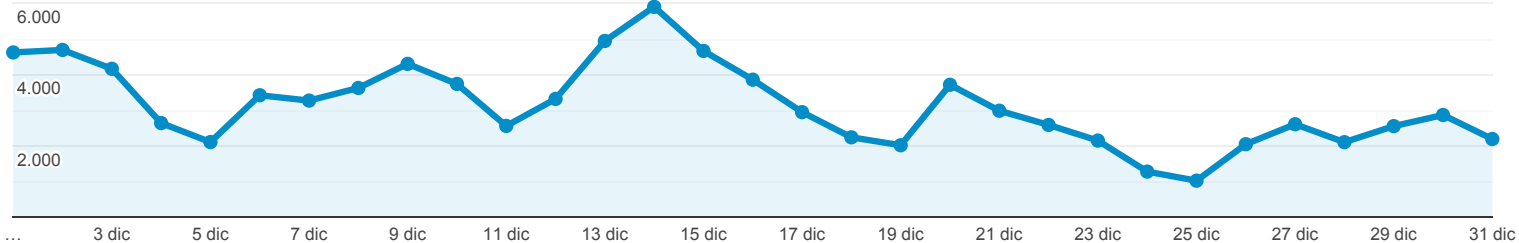
Estadísticas Acceso Portal OCW-UC3M

Todos los usuarios
100,00 % Vistas de una página

1 dic 2021 - 31 dic 2021

Fuentes de Tráfico

Vistas de una página



Fuente	Vistas de una página	Sesiones	Usuarios
	97.111 % del total: 100,00 % (97.111)	33.149 % del total: 100,00 % (33.149)	25.885 % del total: 100,00 % (25.885)
1. google	60.402 (62,20 %)	23.399 (70,59 %)	18.843 (72,37 %)
2. (direct)	32.268 (33,23 %)	8.460 (25,52 %)	6.071 (23,32 %)
3. t.co	1.333 (1,37 %)	279 (0,84 %)	247 (0,95 %)
4. bing	1.059 (1,09 %)	281 (0,85 %)	244 (0,94 %)
5. es.search.yahoo.com	472 (0,49 %)	175 (0,53 %)	152 (0,58 %)
6. duckduckgo	311 (0,32 %)	70 (0,21 %)	60 (0,23 %)
7. youtube.com	310 (0,32 %)	53 (0,16 %)	41 (0,16 %)
8. ecosia.org	178 (0,18 %)	82 (0,25 %)	74 (0,28 %)
9. freebookcentre.net	85 (0,09 %)	25 (0,08 %)	22 (0,08 %)
10. ingenieriaquimica.org	81 (0,08 %)	36 (0,11 %)	25 (0,10 %)

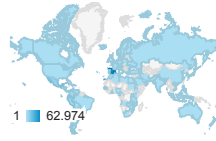
Filas 1 - 10 de 75

Estadísticas Acceso Portal OCW-UC3M

Todos los usuarios
100,00 % Vistas de una página

1 dic 2021 - 31 dic 2021

Ubicación



País	Vistas de una página	Sesiones	Usuarios	Número de páginas vistas únicas
	97.111 % del total: 100,00 % (97.111)	33.149 % del total: 100,00 % (33.149)	25.885 % del total: 100,00 % (25.885)	73.846 % del total: 100,00 % (73.846)
1. Spain	62.974 (64,85 %)	16.906 (51,00 %)	12.169 (46,80 %)	46.308 (62,71 %)
2. Mexico	9.108 (9,38 %)	4.787 (14,44 %)	4.087 (15,72 %)	7.341 (9,94 %)
3. Peru	5.266 (5,42 %)	2.732 (8,24 %)	2.363 (9,09 %)	4.252 (5,76 %)
4. Ecuador	3.700 (3,81 %)	2.019 (6,09 %)	1.636 (6,29 %)	3.074 (4,16 %)
5. Colombia	3.605 (3,71 %)	1.736 (5,24 %)	1.457 (5,60 %)	2.979 (4,03 %)
6. Argentina	2.674 (2,75 %)	856 (2,58 %)	739 (2,84 %)	2.139 (2,90 %)
7. Chile	1.951 (2,01 %)	954 (2,88 %)	812 (3,12 %)	1.648 (2,23 %)
8. Bolivia	1.427 (1,47 %)	724 (2,18 %)	627 (2,41 %)	1.144 (1,55 %)
9. Venezuela	869 (0,89 %)	365 (1,10 %)	289 (1,11 %)	709 (0,96 %)
10. United States	553 (0,57 %)	275 (0,83 %)	260 (1,00 %)	429 (0,58 %)

Filas 1 - 10 de 107

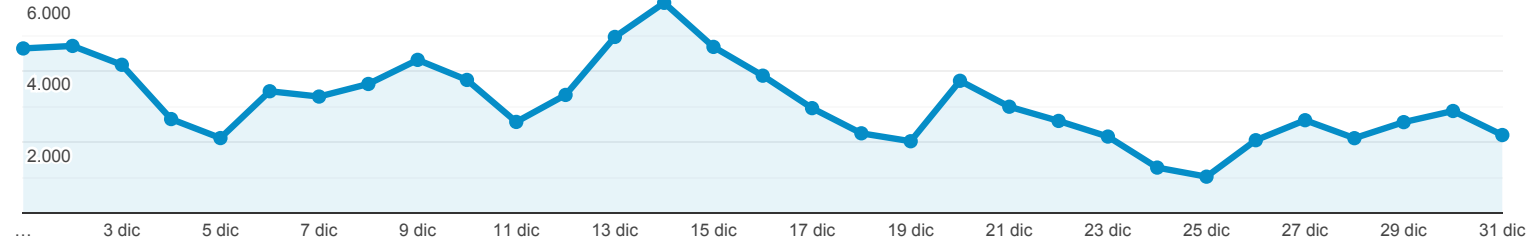
Estadísticas Acceso Portal OCW-UC3M

Todos los usuarios
100,00 % Vistas de una página

1 dic 2021 - 31 dic 2021

Contenido más Visitado

Vistas de una página



Página	Vistas de una página	Sesiones	Usuarios	Duración media de la sesión
	97.111 % del total: 100,00 % (97.111)	33.149 % del total: 100,00 % (33.149)	25.885 % del total: 100,00 % (25.885)	00:02:14 Media de la vista: 00:02:14 (0,00 %)
1. /	2.949 (3,04 %)	1.914 (5,77 %)	1.970 (3,06 %)	00:03:21
2. /ingenieria-quimica/quimica-ii/ejercicios-proyectos-y-casos	2.922 (3,01 %)	2.342 (7,07 %)	1.981 (3,08 %)	00:01:13
3. /cursos	2.486 (2,56 %)	564 (1,70 %)	1.325 (2,06 %)	00:03:50
4. /ingenieria-de-sistemas-y-automatica/automatizacion-industrial/ejercicios-y-problemas	1.480 (1,52 %)	796 (2,40 %)	792 (1,23 %)	00:02:42
5. /derecho-administrativo/contratacion-y-medios/tests-de-autoevaluacion	1.061 (1,09 %)	409 (1,23 %)	280 (0,43 %)	00:07:03
6. /derecho-administrativo/instituciones-basicas-derecho-administrativo/tests-de-autoevaluacion-1	751 (0,77 %)	458 (1,38 %)	407 (0,63 %)	00:02:53
7. /estadistica/aprendizaje-del-software-estadistico-r-un-entorno-para-simulacion-y-computacion-estadistica/r-como-calculadora	697 (0,72 %)	664 (2,00 %)	600 (0,93 %)	00:00:25
8. /derecho-administrativo/organizacion-y-actividad-de-las-administraciones/ejercicios-proyectos-y-casos	652 (0,67 %)	359 (1,08 %)	383 (0,59 %)	00:03:11
9. /ingenieria-de-sistemas-y-automatica/automatizacion-industrial/ejercicios/ejercicios_resueltos_grafcet.pdf/view	599 (0,62 %)	340 (1,03 %)	475 (0,74 %)	00:01:20
10. /estadistica/aprendizaje-del-software-estadistico-r-un-entorno-para-simulacion-y-computacion-estadistica/alguna-s-estructuras-de-programacion-creacion-de-funciones-en-r	567 (0,58 %)	505 (1,52 %)	382 (0,59 %)	00:01:02

Filas 1 - 10 de 7959