

Estadísticas Mensuales OCW

1 ene 2021 - 31 ene 2021

Todos los usuarios
100,00 % Sesiones

Páginas vistas

167.781

% del total: 100,00 % (167.781)



Visitas

53.129

% del total: 100,00 % (53.129)



Páginas / Visita

3,16

Media de la vista: 3,16 (0,00 %)



Visitantes exclusivos

40.883


% del total: 100,00 % (40.883)



Porcentaje de rebote

65,13 %

Media de la vista: 65,13 % (0,00 %)



Duración media de la visita

00:02:23


Media de la vista: 00:02:23 (0,00 %)



Porcentaje de visitas nuevas

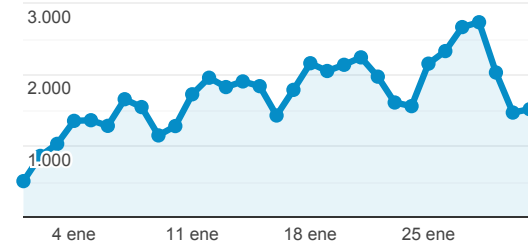
70,15 %

Media de la vista: 70,15 % (0,00 %)



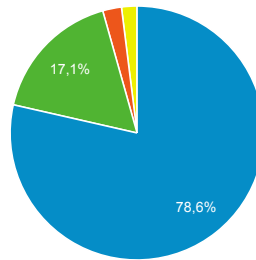
Visitas

● Sesiones



Accesos por Fuente

■ google ■ (direct) ■ bing ■ Otras



Páginas visitadas

Página	Número de visitas a páginas
/cursos	5.366
/derecho-administrativo/accion-administrativa-sectores-especificos/testes-de-autoevaluacion	3.140
/	3.119
/ingenieria-quimica/quimica-ii/ejercicios-proyectos-y-casos	2.912
/ingenieria-de-sistemas-y-automatica/automatizacion-industrial/ejercicios-y-problemas	2.227

Visitas y Páginas / Visita por País/t...

País	Sesiones	Páginas/sesión
Spain	28.602	3,95
Mexico	9.423	1,94
Ecuador	3.727	1,86
Peru	3.174	2,36
Colombia	1.752	2,38

Perfil Técnico

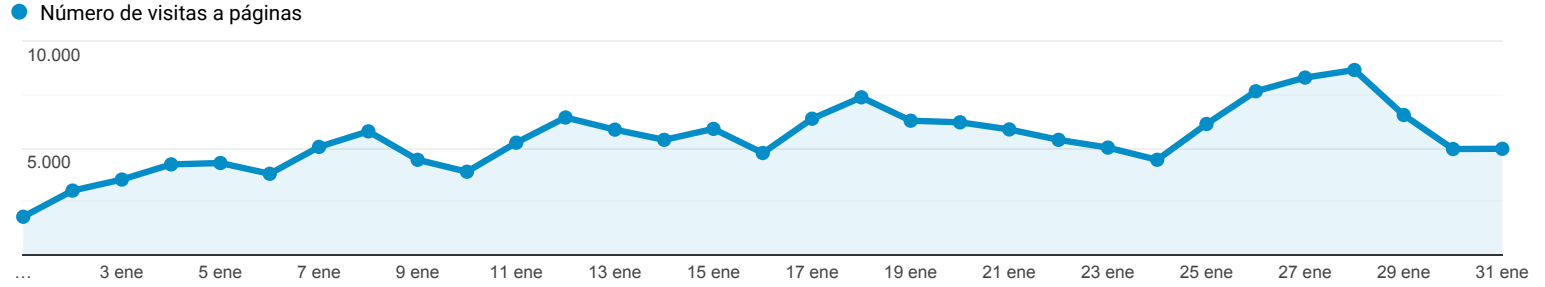
Navegador	Sesiones
Chrome	39.578
Safari	5.595
Firefox	3.244
Edge	3.106
Opera	577

Estadísticas Acceso Portal OCW-UC3M

Todos los usuarios
100,00 % Número de visitas a páginas

1 ene 2021 - 31 ene 2021

Navegador



Navegador	Número de visitas a páginas	Sesiones	Usuarios
	167.781 % del total: 100,00 % (167.781)	53.129 % del total: 100,00 % (53.129)	40.883 % del total: 100,00 % (40.883)
1. Chrome	121.452 (72,39 %)	39.578 (74,49 %)	30.638 (75,29 %)
2. Safari	15.794 (9,41 %)	5.595 (10,53 %)	3.941 (9,69 %)
3. Edge	13.067 (7,79 %)	3.106 (5,85 %)	2.367 (5,82 %)
4. Firefox	12.333 (7,35 %)	3.244 (6,11 %)	2.438 (5,99 %)
5. Opera	1.627 (0,97 %)	577 (1,09 %)	447 (1,10 %)
6. Samsung Internet	1.307 (0,78 %)	484 (0,91 %)	376 (0,92 %)
7. Internet Explorer	1.150 (0,69 %)	217 (0,41 %)	184 (0,45 %)
8. Android Webview	626 (0,37 %)	246 (0,46 %)	227 (0,56 %)
9. Android Browser	229 (0,14 %)	10 (0,02 %)	7 (0,02 %)
10. Safari (in-app)	74 (0,04 %)	28 (0,05 %)	26 (0,06 %)

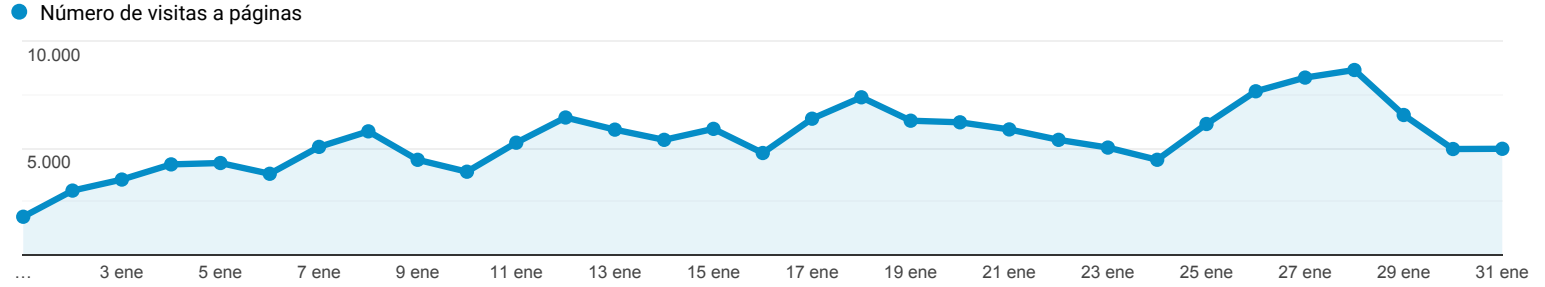
Filas 1 - 10 de 17

Estadísticas Acceso Portal OCW-UC3M

Todos los usuarios
100,00 % Número de visitas a páginas

1 ene 2021 - 31 ene 2021

Sistema Operativo



Sistema operativo	Número de visitas a páginas	Sesiones	Usuarios
	167.781 % del total: 100,00 % (167.781)	53.129 % del total: 100,00 % (53.129)	40.883 % del total: 100,00 % (40.883)
1. Windows	122.043 (72,74 %)	37.041 (69,72 %)	28.713 (70,20 %)
2. Macintosh	19.351 (11,53 %)	5.222 (9,83 %)	3.550 (8,68 %)
3. Android	18.125 (10,80 %)	7.335 (13,81 %)	5.960 (14,57 %)
4. iOS	5.776 (3,44 %)	2.708 (5,10 %)	2.060 (5,04 %)
5. Linux	2.242 (1,34 %)	703 (1,32 %)	523 (1,28 %)
6. Chrome OS	227 (0,14 %)	112 (0,21 %)	88 (0,22 %)
7. (not set)	15 (0,01 %)	6 (0,01 %)	5 (0,01 %)
8. BlackBerry	1 (0,00 %)	1 (0,00 %)	1 (0,00 %)
9. Tizen	1 (0,00 %)	1 (0,00 %)	1 (0,00 %)

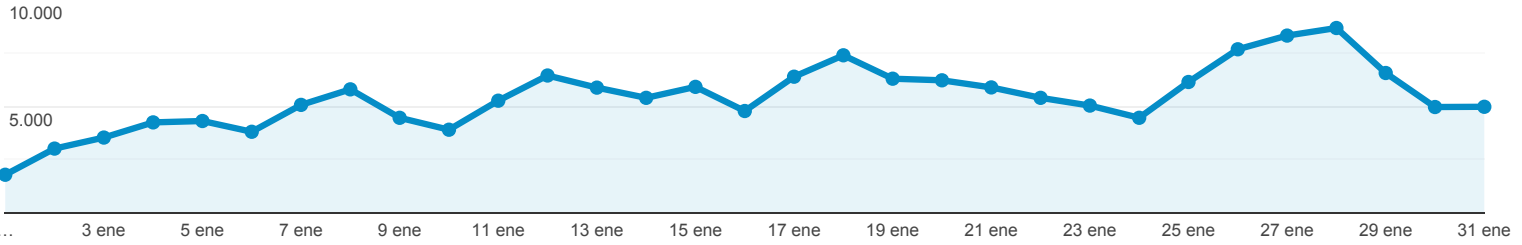
Estadísticas Acceso Portal OCW-UC3M

Todos los usuarios
100,00 % Número de visitas a páginas

1 ene 2021 - 31 ene 2021

Fuentes de Tráfico

● Número de visitas a páginas



Fuente	Número de visitas a páginas	Sesiones	Usuarios
	167.781 % del total: 100,00 % (167.781)	53.129 % del total: 100,00 % (53.129)	40.883 % del total: 100,00 % (40.883)
1. google	118.605 (70,69 %)	41.741 (78,57 %)	32.560 (79,28 %)
2. (direct)	40.698 (24,26 %)	9.066 (17,06 %)	6.649 (16,19 %)
3. bing	4.259 (2,54 %)	1.274 (2,40 %)	1.055 (2,57 %)
4. duckduckgo	565 (0,34 %)	84 (0,16 %)	66 (0,16 %)
5. es.search.yahoo.com	564 (0,34 %)	203 (0,38 %)	157 (0,38 %)
6. ingenieriaquimica.org	471 (0,28 %)	96 (0,18 %)	76 (0,19 %)
7. ecosia.org	442 (0,26 %)	117 (0,22 %)	68 (0,17 %)
8. youtube.com	291 (0,17 %)	70 (0,13 %)	56 (0,14 %)
9. search.becovi.com	281 (0,17 %)	54 (0,10 %)	44 (0,11 %)
10. nachocabanes.com	172 (0,10 %)	1 (0,00 %)	1 (0,00 %)

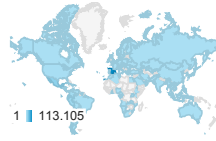
Filas 1 - 10 de 86

Estadísticas Acceso Portal OCW-UC3M

Todos los usuarios
100,00 % Número de visitas a páginas

1 ene 2021 - 31 ene 2021

Ubicación



País	Número de visitas a páginas	Sesiones	Usuarios	Número de páginas vistas únicas
	167.781 % del total: 100,00 % (167.781)	53.129 % del total: 100,00 % (53.129)	40.883 % del total: 100,00 % (40.883)	116.702 % del total: 100,00 % (116.702)
1. Spain	113.105 (67,41 %)	28.602 (53,84 %)	20.339 (49,48 %)	75.020 (64,28 %)
2. Mexico	18.269 (10,89 %)	9.423 (17,74 %)	8.135 (19,79 %)	14.283 (12,24 %)
3. Peru	7.493 (4,47 %)	3.174 (5,97 %)	2.596 (6,31 %)	5.521 (4,73 %)
4. Ecuador	6.924 (4,13 %)	3.727 (7,02 %)	3.143 (7,65 %)	5.496 (4,71 %)
5. Colombia	4.161 (2,48 %)	1.752 (3,30 %)	1.506 (3,66 %)	3.211 (2,75 %)
6. Chile	2.442 (1,46 %)	1.172 (2,21 %)	971 (2,36 %)	1.880 (1,61 %)
7. Bolivia	1.649 (0,98 %)	798 (1,50 %)	667 (1,62 %)	1.319 (1,13 %)
8. Cuba	1.548 (0,92 %)	110 (0,21 %)	72 (0,18 %)	1.262 (1,08 %)
9. Venezuela	1.477 (0,88 %)	682 (1,28 %)	588 (1,43 %)	1.125 (0,96 %)
10. Argentina	1.294 (0,77 %)	569 (1,07 %)	489 (1,19 %)	996 (0,85 %)

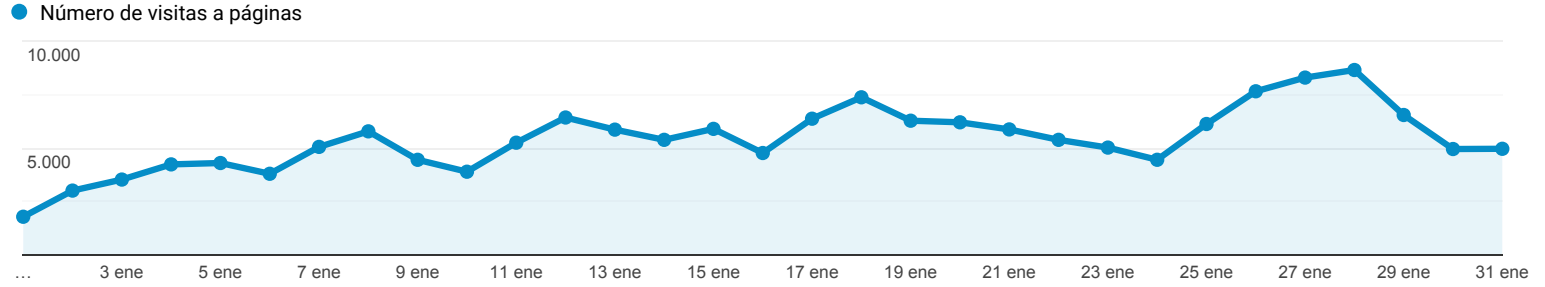
Filas 1 - 10 de 116

Estadísticas Acceso Portal OCW-UC3M

Todos los usuarios
100,00 % Número de visitas a páginas

1 ene 2021 - 31 ene 2021

Contenido más Visitado



Página	Número de visitas a páginas	Sesiones	Usuarios	Duración media de la sesión
	167.781 % del total: 100,00 % (167.781)	53.129 % del total: 100,00 % (53.129)	40.883 % del total: 100,00 % (40.883)	00:02:23 Media de la vista: 00:02:23 (0,00 %)
1. /cursos	5.366 (3,20 %)	1.827 (3,44 %)	2.692 (2,69 %)	00:02:56
2. /derecho-administrativo/accion-administrativa-sectores-especificos/tests-de-autoevaluacion	3.140 (1,87 %)	809 (1,52 %)	441 (0,44 %)	00:09:28
3. /	3.119 (1,86 %)	1.677 (3,16 %)	1.849 (1,85 %)	00:05:47
4. /ingenieria-quimica/quimica-ii/ejercicios-proyectos-y-casos	2.912 (1,74 %)	2.244 (4,22 %)	1.973 (1,97 %)	00:01:10
5. /ingenieria-de-sistemas-y-automatica/automatizacion-industrial/ejercicios-y-problemas	2.227 (1,33 %)	1.034 (1,95 %)	1.042 (1,04 %)	00:02:53
6. /derecho-administrativo/instituciones-basicas-derecho-administrativo/tests-de-autoevaluacion-1	1.516 (0,90 %)	700 (1,32 %)	569 (0,57 %)	00:04:44
7. /estadistica/aprendizaje-del-software-estadistico-r-un-entorno-para-simulacion-y-computacion-estadistica/estructuras-de-datos-en-r	1.513 (0,90 %)	1.440 (2,71 %)	1.307 (1,30 %)	00:00:27
8. /ciencia-e-oin/quimica-de-los-materiales/Material-de-clase/tema-5.-cinetica-quimica-termodinamica-y-e-quilibrio-i	1.234 (0,74 %)	1.140 (2,15 %)	988 (0,99 %)	00:00:28
9. /derecho-administrativo	1.128 (0,67 %)	298 (0,56 %)	437 (0,44 %)	00:06:25
10. /estadistica/aprendizaje-del-software-estadistico-r-un-entorno-para-simulacion-y-computacion-estadistica/introduccion-a-los-graficos-en-r	1.098 (0,65 %)	1.028 (1,93 %)	922 (0,92 %)	00:00:32

Filas 1 - 10 de 9965