

Estadísticas Mensuales OCW

1 feb 2021 - 28 feb 2021

Todos los usuarios
100,00 % Sesiones

Páginas vistas

168.937

% del total: 100,00 % (168.937)



Visitas

56.696

% del total: 100,00 % (56.696)



Páginas / Visita

2,98

Media de la vista: 2,98 (0,00 %)



Visitantes exclusivos

45.481

% del total: 100,00 % (45.481)



Porcentaje de rebote

67,14 %

Media de la vista: 67,14 % (0,00 %)



Duración media de la visita

00:01:55

Media de la vista: 00:01:55 (0,00 %)



Porcentaje de visitas nuevas

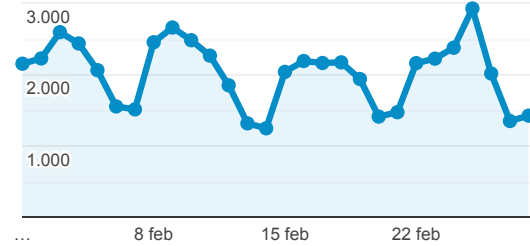
74,87 %

Media de la vista: 74,87 % (0,00 %)



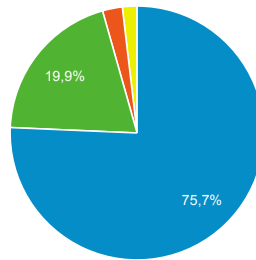
Visitas

● Sesiones



Accesos por Fuente

■ google ■ (direct) ■ bing ■ Otras



Páginas visitadas

Página	Número de visitas a páginas
/cursos	8.466
/	3.164
/ingenieria-de-sistemas-y-automatica/automatizacion-industrial/ejercicios-y-problemas	2.693
/ingenieria-quimica/quimica-ii/ejercicios-proyectos-y-casos	2.545
/estadistica/aprendizaje-del-software-estadistico-r-un-entorno-para-simulacion-y-computacion-estadistica/estructuras-de-datos-en-r	1.813

Visitas y Páginas / Visita por País/t...

País	Sesiones	Páginas/sesión
Spain	27.195	3,86
Mexico	11.074	1,87
Colombia	4.673	1,84
Ecuador	2.867	1,96
Peru	2.785	2,80

Perfil Técnico

Navegador	Sesiones
Chrome	43.258
Safari	4.921
Edge	3.344
Firefox	3.064
Samsung Internet	771

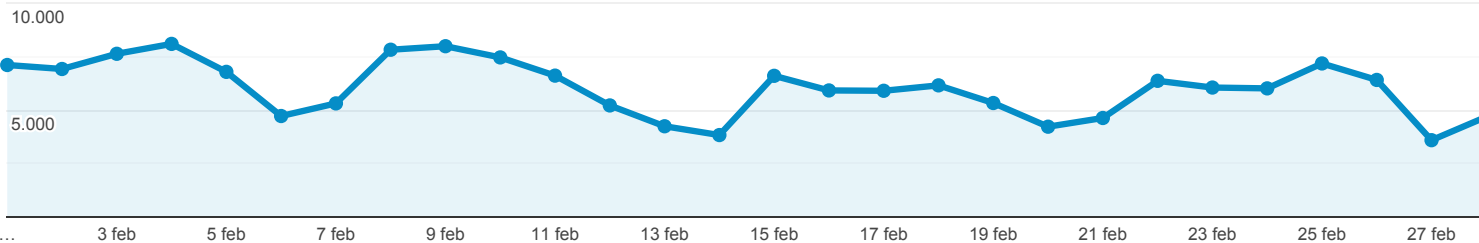
Estadísticas Acceso Portal OCW-UC3M

Todos los usuarios
100,00 % Número de visitas a páginas

1 feb 2021 - 28 feb 2021

Navegador

● Número de visitas a páginas



Navegador	Número de visitas a páginas	Sesiones	Usuarios
	168.937 % del total: 100,00 % (168.937)	56.696 % del total: 100,00 % (56.696)	45.481 % del total: 100,00 % (45.481)
1. Chrome	125.658 (74,38 %)	43.258 (76,30 %)	35.263 (76,33 %)
2. Safari	13.257 (7,85 %)	4.921 (8,68 %)	4.012 (8,68 %)
3. Edge	11.960 (7,08 %)	3.344 (5,90 %)	2.734 (5,92 %)
4. Firefox	11.536 (6,83 %)	3.064 (5,40 %)	2.482 (5,37 %)
5. Internet Explorer	2.102 (1,24 %)	296 (0,52 %)	254 (0,55 %)
6. Samsung Internet	1.908 (1,13 %)	771 (1,36 %)	625 (1,35 %)
7. Opera	1.515 (0,90 %)	655 (1,16 %)	481 (1,04 %)
8. Android Webview	846 (0,50 %)	294 (0,52 %)	261 (0,56 %)
9. Safari (in-app)	51 (0,03 %)	21 (0,04 %)	19 (0,04 %)
10. UC Browser	27 (0,02 %)	25 (0,04 %)	24 (0,05 %)

Filas 1 - 10 de 18

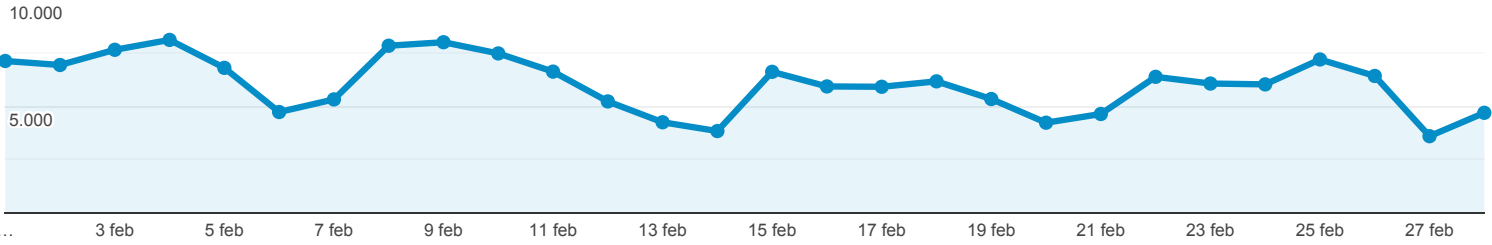
Estadísticas Acceso Portal OCW-UC3M

Todos los usuarios
100,00 % Número de visitas a páginas

1 feb 2021 - 28 feb 2021

Sistema Operativo

● Número de visitas a páginas



Sistema operativo	Número de visitas a páginas	Sesiones	Usuarios
	168.937 % del total: 100,00 % (168.937)	56.696 % del total: 100,00 % (56.696)	45.481 % del total: 100,00 % (45.481)
1. Windows	123.293 (72,98 %)	39.496 (69,66 %)	31.805 (69,22 %)
2. Android	21.733 (12,86 %)	9.208 (16,24 %)	7.697 (16,75 %)
3. Macintosh	16.143 (9,56 %)	4.530 (7,99 %)	3.450 (7,51 %)
4. iOS	5.778 (3,42 %)	2.637 (4,65 %)	2.299 (5,00 %)
5. Linux	1.667 (0,99 %)	660 (1,16 %)	549 (1,19 %)
6. Chrome OS	274 (0,16 %)	138 (0,24 %)	122 (0,27 %)
7. (not set)	25 (0,01 %)	23 (0,04 %)	23 (0,05 %)
8. Windows Phone	22 (0,01 %)	2 (0,00 %)	1 (0,00 %)
9. Playstation 3	1 (0,00 %)	1 (0,00 %)	1 (0,00 %)
10. Tizen	1 (0,00 %)	1 (0,00 %)	1 (0,00 %)

Filas 1 - 10 de 10

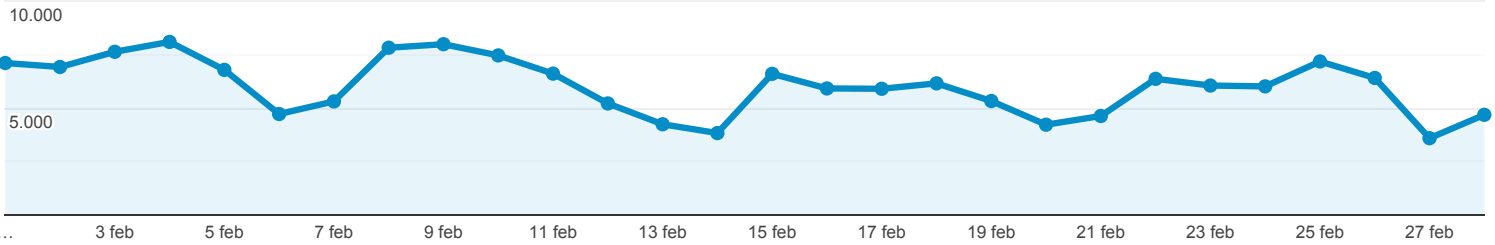
Estadísticas Acceso Portal OCW-UC3M

Todos los usuarios
100,00 % Número de visitas a páginas

1 feb 2021 - 28 feb 2021

Fuentes de Tráfico

● Número de visitas a páginas



Fuente	Número de visitas a páginas	Sesiones	Usuarios
	168.937 % del total: 100,00 % (168.937)	56.696 % del total: 100,00 % (56.696)	45.481 % del total: 100,00 % (45.481)
1. google	115.843 (68,57 %)	42.910 (75,68 %)	35.181 (76,36 %)
2. (direct)	44.821 (26,53 %)	11.295 (19,92 %)	8.809 (19,12 %)
3. bing	4.085 (2,42 %)	1.434 (2,53 %)	1.239 (2,69 %)
4. es.search.yahoo.com	518 (0,31 %)	161 (0,28 %)	131 (0,28 %)
5. uc3m.es	420 (0,25 %)	9 (0,02 %)	1 (0,00 %)
6. duckduckgo	407 (0,24 %)	79 (0,14 %)	68 (0,15 %)
7. ingenieriaquimica.org	397 (0,23 %)	97 (0,17 %)	70 (0,15 %)
8. ecosia.org	380 (0,22 %)	109 (0,19 %)	89 (0,19 %)
9. youtube.com	236 (0,14 %)	58 (0,10 %)	40 (0,09 %)
10. portal.uc3m.es	224 (0,13 %)	25 (0,04 %)	16 (0,03 %)

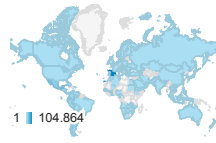
Filas 1 - 10 de 102

Estadísticas Acceso Portal OCW-UC3M

Todos los usuarios
100,00 % Número de visitas a páginas

1 feb 2021 - 28 feb 2021

Ubicación



País	Número de visitas a páginas	Sesiones	Usuarios	Número de páginas vistas únicas
	168.937 % del total: 100,00 % (168.937)	56.696 % del total: 100,00 % (56.696)	45.481 % del total: 100,00 % (45.481)	119.555 % del total: 100,00 % (119.555)
1. Spain	104.864 (62,07 %)	27.195 (47,97 %)	20.966 (45,62 %)	70.650 (59,09 %)
2. Mexico	20.746 (12,28 %)	11.074 (19,53 %)	9.553 (20,79 %)	15.984 (13,37 %)
3. Colombia	8.614 (5,10 %)	4.673 (8,24 %)	4.009 (8,72 %)	6.788 (5,68 %)
4. Peru	7.794 (4,61 %)	2.785 (4,91 %)	2.272 (4,94 %)	5.715 (4,78 %)
5. Ecuador	5.618 (3,33 %)	2.867 (5,06 %)	2.340 (5,09 %)	4.374 (3,66 %)
6. Argentina	2.928 (1,73 %)	1.085 (1,91 %)	902 (1,96 %)	2.259 (1,89 %)
7. Bolivia	2.470 (1,46 %)	1.107 (1,95 %)	953 (2,07 %)	1.963 (1,64 %)
8. Chile	1.923 (1,14 %)	607 (1,07 %)	468 (1,02 %)	1.359 (1,14 %)
9. Venezuela	1.678 (0,99 %)	932 (1,64 %)	780 (1,70 %)	1.342 (1,12 %)
10. Cuba	1.308 (0,77 %)	118 (0,21 %)	89 (0,19 %)	1.119 (0,94 %)

Filas 1 - 10 de 119

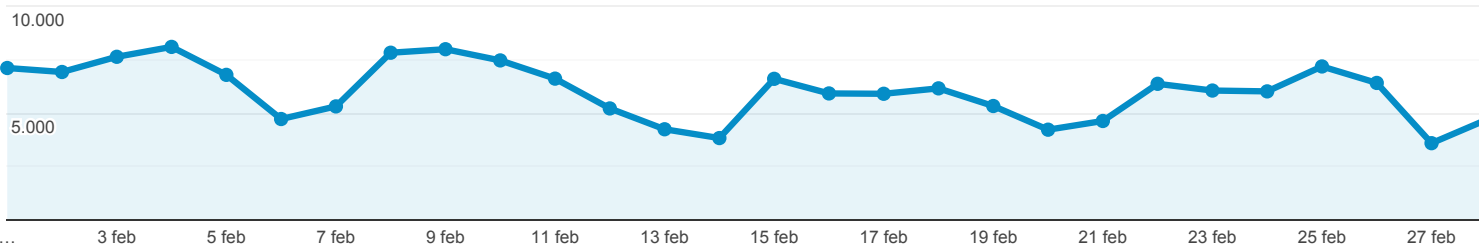
Estadísticas Acceso Portal OCW-UC3M

Todos los usuarios
100,00 % Número de visitas a páginas

1 feb 2021 - 28 feb 2021

Contenido más Visitado

● Número de visitas a páginas



Página	Número de visitas a páginas	Sesiones	Usuarios	Duración media de la sesión
	168.937 % del total: 100,00 % (168.937)	56.696 % del total: 100,00 % (56.696)	45.481 % del total: 100,00 % (45.481)	00:01:55 Media de la vista: 00:01:55 (0,00 %)
1. /cursos	8.466 (5,01 %)	3.687 (6,50 %)	4.303 (4,05 %)	00:02:28
2. /	3.164 (1,87 %)	1.743 (3,07 %)	2.010 (1,89 %)	00:03:59
3. /ingenieria-de-sistemas-y-automatica/automatizacion-industrial/ejercicios-y-problemas	2.693 (1,59 %)	1.197 (2,11 %)	1.188 (1,12 %)	00:02:40
4. /ingenieria-quimica/quimica-ii/ejercicios-proyectos-y-casos	2.545 (1,51 %)	2.036 (3,59 %)	1.791 (1,69 %)	00:01:08
5. /estadistica/aprendizaje-del-software-estadistico-r-un-entorno-para-simulacion-y-computacion-estadistica/estructuras-de-datos-en-r	1.813 (1,07 %)	1.716 (3,03 %)	1.521 (1,43 %)	00:00:25
6. /derecho-administrativo/instituciones-basicas-derecho-administrativo/resumenes-de-contenidos	1.563 (0,93 %)	265 (0,47 %)	384 (0,36 %)	00:01:52
7. /derecho-administrativo	1.272 (0,75 %)	426 (0,75 %)	543 (0,51 %)	00:04:31
8. /estadistica/aprendizaje-del-software-estadistico-r-un-entorno-para-simulacion-y-computacion-estadistica/introduccion-a-los-graficos-en-r	1.225 (0,73 %)	1.135 (2,00 %)	1.004 (0,95 %)	00:00:34
9. /ciencia-e-oin/quimica-de-los-materiales/Material-de-clase/tema-5.-cinetica-quimica-termodinamica-y-equilibrio-i	1.222 (0,72 %)	1.124 (1,98 %)	1.001 (0,94 %)	00:00:40
10. /derecho-social-e-internacional-privado/derecho-laboral-individual/casos-practicos	1.190 (0,70 %)	659 (1,16 %)	635 (0,60 %)	00:02:20

Filas 1 - 10 de 9760