

Estadísticas Mensuales OCW

1 jul 2021 - 31 jul 2021

Todos los usuarios
100,00 % Sesiones

Páginas vistas

86.216
% del total: 100,00 % (86.216)



Visitas

28.672
% del total: 100,00 % (28.672)



Páginas / Visita

3,01
Media de la vista: 3,01 (0,00 %)



Visitantes exclusivos

24.173
% del total: 100,00 % (24.173)



Porcentaje de rebote

69,37 %
Media de la vista: 69,37 % (0,00 %)



Duración media de la visita

00:01:57
Media de la vista: 00:01:57 (0,00 %)

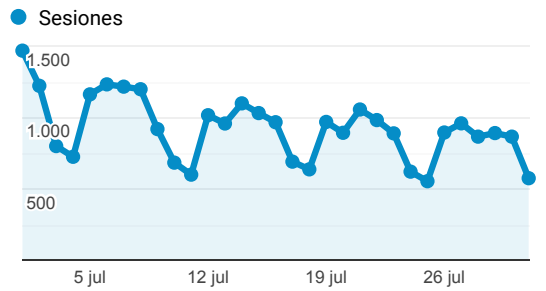


Porcentaje de visitas nuevas

76,79 %
Media de la vista: 76,79 % (0,00 %)

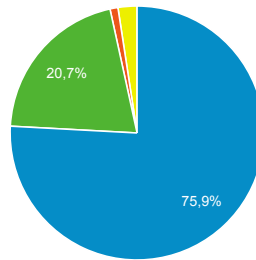


Visitas



Accesos por Fuente

■ google ■ (direct) ■ bing ■ Otras



Páginas visitadas

Página	Número de visitas a páginas
/cursos	2.434
/ingenieria-quimica/quimica-ii/ejercicios-proyectos-y-casos	2.207
/	2.146
/ingenieria-de-sistemas-y-automatica/automatizacion-industrial/ejercicios-y-problemas	1.471
/derecho-administrativo/organizaciones-y-actividad-de-las-administraciones/ejercicios-proyectos-y-casos	804

Visitas y Páginas / Visita por País/t...

País	Sesiones	Páginas/sesión
Spain	8.966	4,61
Mexico	4.286	2,29
Peru	3.271	2,45
Ecuador	2.783	1,81
Colombia	2.147	1,83

Perfil Técnico

Navegador	Sesiones
Chrome	22.367
Edge	1.917
Safari	1.861
Firefox	1.541
Opera	486

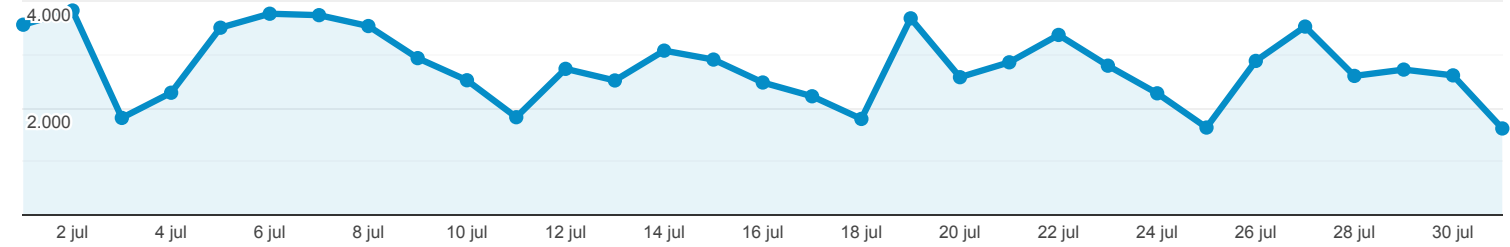
Estadísticas Acceso Portal OCW-UC3M

Todos los usuarios
100,00 % Número de visitas a páginas

1 jul 2021 - 31 jul 2021

Navegador

● Número de visitas a páginas



Navegador	Número de visitas a páginas	Sesiones	Usuarios
	86.216 % del total: 100,00 % (86.216)	28.672 % del total: 100,00 % (28.672)	24.173 % del total: 100,00 % (24.173)
1. Chrome	67.909 (78,77 %)	22.367 (78,01 %)	18.747 (77,92 %)
2. Edge	6.254 (7,25 %)	1.917 (6,69 %)	1.639 (6,81 %)
3. Firefox	5.167 (5,99 %)	1.541 (5,37 %)	1.285 (5,34 %)
4. Safari	4.421 (5,13 %)	1.861 (6,49 %)	1.597 (6,64 %)
5. Opera	1.151 (1,34 %)	486 (1,70 %)	377 (1,57 %)
6. Samsung Internet	588 (0,68 %)	249 (0,87 %)	187 (0,78 %)
7. Internet Explorer	464 (0,54 %)	121 (0,42 %)	107 (0,44 %)
8. Android Webview	153 (0,18 %)	61 (0,21 %)	55 (0,23 %)
9. UC Browser	25 (0,03 %)	25 (0,09 %)	24 (0,10 %)
10. Safari (in-app)	24 (0,03 %)	10 (0,03 %)	10 (0,04 %)

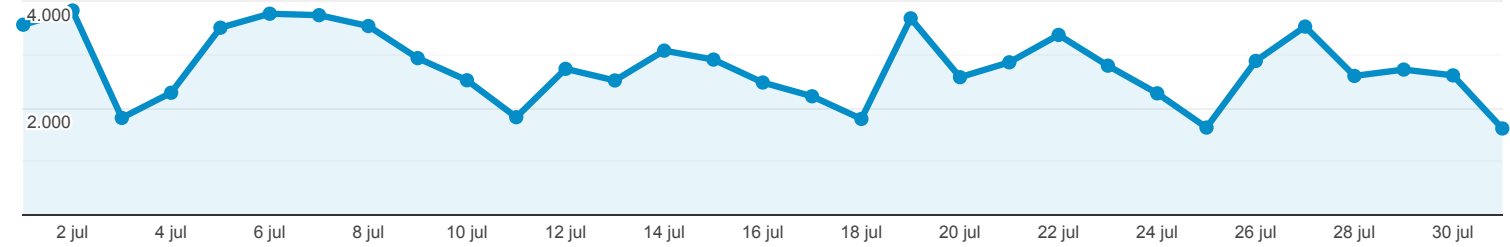
Estadísticas Acceso Portal OCW-UC3M

Todos los usuarios
100,00 % Número de visitas a páginas

1 jul 2021 - 31 jul 2021

Sistema Operativo

● Número de visitas a páginas



Sistema operativo	Número de visitas a páginas	Sesiones	Usuarios
	86.216 % del total: 100,00 % (86.216)	28.672 % del total: 100,00 % (28.672)	24.173 % del total: 100,00 % (24.173)
1. Windows	67.829 (78,67 %)	21.198 (73,93 %)	18.054 (74,60 %)
2. Android	9.700 (11,25 %)	4.291 (14,97 %)	3.486 (14,40 %)
3. Macintosh	5.439 (6,31 %)	1.759 (6,13 %)	1.438 (5,94 %)
4. iOS	2.182 (2,53 %)	1.041 (3,63 %)	911 (3,76 %)
5. Linux	936 (1,09 %)	341 (1,19 %)	277 (1,14 %)
6. Chrome OS	127 (0,15 %)	39 (0,14 %)	32 (0,13 %)
7. (not set)	2 (0,00 %)	2 (0,01 %)	2 (0,01 %)
8. Windows Phone	1 (0,00 %)	1 (0,00 %)	1 (0,00 %)

Filas 1 - 8 de 8

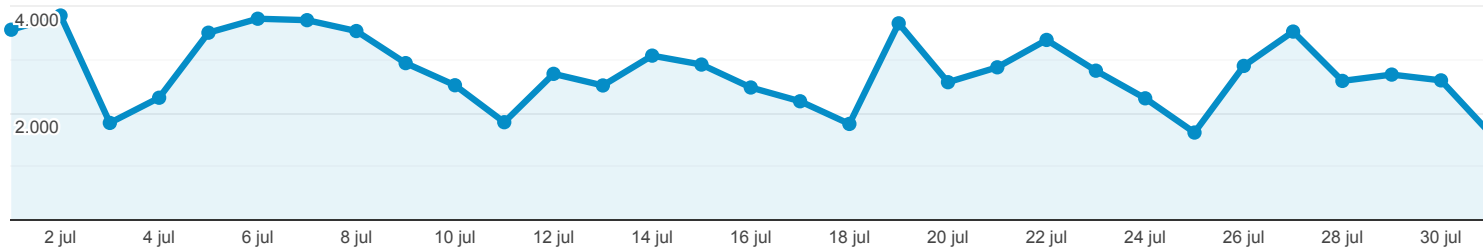
Estadísticas Acceso Portal OCW-UC3M

Todos los usuarios
100,00 % Número de visitas a páginas

1 jul 2021 - 31 jul 2021

Fuentes de Tráfico

● Número de visitas a páginas



Fuente	Número de visitas a páginas	Sesiones	Usuarios
	86.216 % del total: 100,00 % (86.216)	28.672 % del total: 100,00 % (28.672)	24.173 % del total: 100,00 % (24.173)
1. google	57.905 (67,16 %)	21.748 (75,85 %)	18.820 (77,48 %)
2. (direct)	24.814 (28,78 %)	5.941 (20,72 %)	4.651 (19,15 %)
3. bing	986 (1,14 %)	290 (1,01 %)	247 (1,02 %)
4. es.search.yahoo.com	639 (0,74 %)	136 (0,47 %)	111 (0,46 %)
5. youtube.com	377 (0,44 %)	60 (0,21 %)	41 (0,17 %)
6. ingenieriaquimica.org	267 (0,31 %)	77 (0,27 %)	51 (0,21 %)
7. duckduckgo	192 (0,22 %)	48 (0,17 %)	44 (0,18 %)
8. es.wikipedia.org	150 (0,17 %)	10 (0,03 %)	9 (0,04 %)
9. yahoo	132 (0,15 %)	45 (0,16 %)	35 (0,14 %)
10. ecosia.org	97 (0,11 %)	62 (0,22 %)	58 (0,24 %)

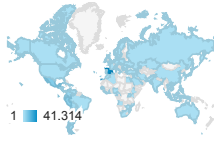
Filas 1 - 10 de 69

Estadísticas Acceso Portal OCW-UC3M

Todos los usuarios
100,00 % Número de visitas a páginas

1 jul 2021 - 31 jul 2021

Ubicación



País	Número de visitas a páginas	Sesiones	Usuarios	Número de páginas vistas únicas
	86.216 % del total: 100,00 % (86.216)	28.672 % del total: 100,00 % (28.672)	24.173 % del total: 100,00 % (24.173)	60.208 % del total: 100,00 % (60.208)
1. Spain	41.314 (47,92 %)	8.966 (31,27 %)	7.097 (29,56 %)	26.302 (43,69 %)
2. Mexico	9.822 (11,39 %)	4.286 (14,95 %)	3.703 (15,42 %)	7.475 (12,42 %)
3. Peru	8.030 (9,31 %)	3.271 (11,41 %)	2.754 (11,47 %)	5.810 (9,65 %)
4. Ecuador	5.031 (5,84 %)	2.783 (9,71 %)	2.347 (9,78 %)	4.022 (6,68 %)
5. Colombia	3.922 (4,55 %)	2.147 (7,49 %)	1.837 (7,65 %)	3.185 (5,29 %)
6. Argentina	3.517 (4,08 %)	1.380 (4,81 %)	1.174 (4,89 %)	2.633 (4,37 %)
7. Chile	3.104 (3,60 %)	1.248 (4,35 %)	1.138 (4,74 %)	2.266 (3,76 %)
8. Bolivia	2.495 (2,89 %)	907 (3,16 %)	776 (3,23 %)	1.793 (2,98 %)
9. Venezuela	1.148 (1,33 %)	517 (1,80 %)	433 (1,80 %)	855 (1,42 %)
10. Dominican Republic	847 (0,98 %)	316 (1,10 %)	270 (1,12 %)	641 (1,06 %)

Filas 1 - 10 de 98

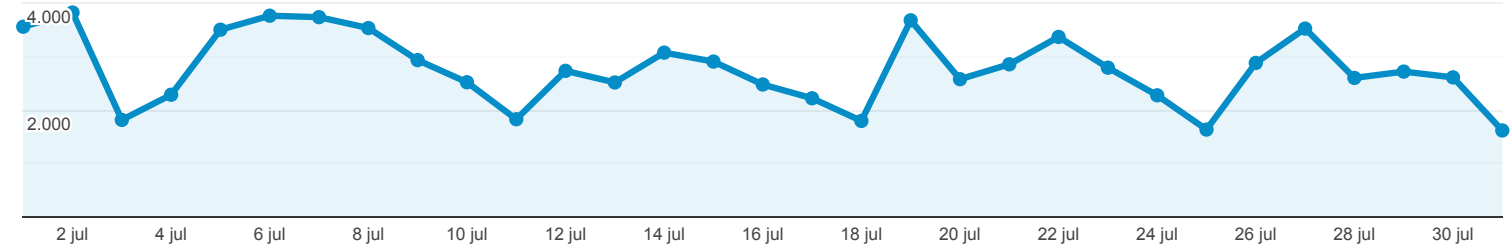
Estadísticas Acceso Portal OCW-UC3M

Todos los usuarios
100,00 % Número de visitas a páginas

1 jul 2021 - 31 jul 2021

Contenido más Visitado

● Número de visitas a páginas



Página	Número de visitas a páginas	Sesiones	Usuarios	Duración media de la sesión
	86.216 % del total: 100,00 % (86.216)	28.672 % del total: 100,00 % (28.672)	24.173 % del total: 100,00 % (24.173)	00:01:57 Media de la vista: 00:01:57 (0,00 %)
1. /cursos	2.434 (2,82 %)	590 (2,06 %)	1.154 (2,12 %)	00:03:00
2. /ingenieria-quimica/quimica-ii/ejercicios-proyectos-y-casos	2.207 (2,56 %)	1.757 (6,13 %)	1.514 (2,78 %)	00:01:14
3. /	2.146 (2,49 %)	1.239 (4,32 %)	1.375 (2,52 %)	00:03:13
4. /ingenieria-de-sistemas-y-automatica/automatizacion-industrial/ejercicios-y-problemas	1.471 (1,71 %)	720 (2,51 %)	707 (1,30 %)	00:02:29
5. /derecho-administrativo/organizacion-y-actividad-de-las-administraciones/ejercicios-proyectos-y-casos	804 (0,93 %)	366 (1,28 %)	380 (0,70 %)	00:02:39
6. /estadistica/aprendizaje-del-software-estadistico-r-un-entorno-para-simulacion-y-computacion-estadistica/estructuras-de-datos-en-r	797 (0,92 %)	754 (2,63 %)	698 (1,28 %)	00:00:19
7. /derecho-administrativo/contratacion-y-medios/casos-practicos	784 (0,91 %)	318 (1,11 %)	301 (0,55 %)	00:03:11
8. /derecho-administrativo/hacienda-autonomica-y-local/ejercicios-proyectos-y-casos	631 (0,73 %)	194 (0,68 %)	190 (0,35 %)	00:04:06
9. /estadistica/aprendizaje-del-software-estadistico-r-un-entorno-para-simulacion-y-computacion-estadistica/r-como-calculadora	620 (0,72 %)	582 (2,03 %)	527 (0,97 %)	00:00:36
10. /estadistica/aprendizaje-del-software-estadistico-r-un-entorno-para-simulacion-y-computacion-estadistica/introduccion-a-los-graficos-en-r	572 (0,66 %)	521 (1,82 %)	491 (0,90 %)	00:00:45

Filas 1 - 10 de 7633