

## Estadísticas Mensuales OCW

1 jun 2021 - 30 jun 2021

Todos los usuarios  
100,00 % Sesiones

### Páginas vistas

**137.311**

% del total: 100,00 % (137.311)



### Visitas

**50.072**

% del total: 100,00 % (50.072)



### Páginas / Visita

**2,74**

Media de la vista: 2,74 (0,00 %)



### Visitantes exclusivos

**40.836**

% del total: 100,00 % (40.836)



### Porcentaje de rebote

**68,86 %**

Media de la vista: 68,86 % (0,00 %)



### Duración media de la visita

**00:02:03**

Media de la vista: 00:02:03 (0,00 %)



### Porcentaje de visitas nuevas

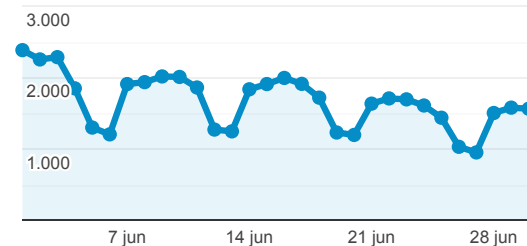
**74,74 %**

Media de la vista: 74,74 % (0,00 %)



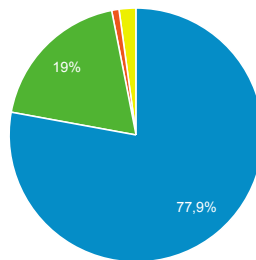
### Visitas

● Sesiones



### Accesos por Fuente

■ google ■ (direct) ■ bing ■ Otras



### Páginas visitadas

Página	Número de visitas a páginas
/ingenieria-quimica/quimica-ii/ejercicios-proyectos-y-casos	4.203
/cursos	2.864
/	2.760
/ingenieria-de-sistemas-y-automatica/automatizacion-industrial/ejercicios-y-problemas	2.558
/derecho-administrativo/instituciones-basicas-derecho-administrativo/tes-ts-de-autoevaluacion-1	2.260

### Visitas y Páginas / Visita por País/t...

País	Sesiones	Páginas/sesión
Spain	19.001	3,86
Mexico	10.056	1,83
Peru	4.276	2,30
Ecuador	3.507	1,78
Colombia	2.457	1,90

### Perfil Técnico

Navegador	Sesiones
Chrome	38.573
Safari	4.266
Edge	3.426
Firefox	2.428
Opera	761

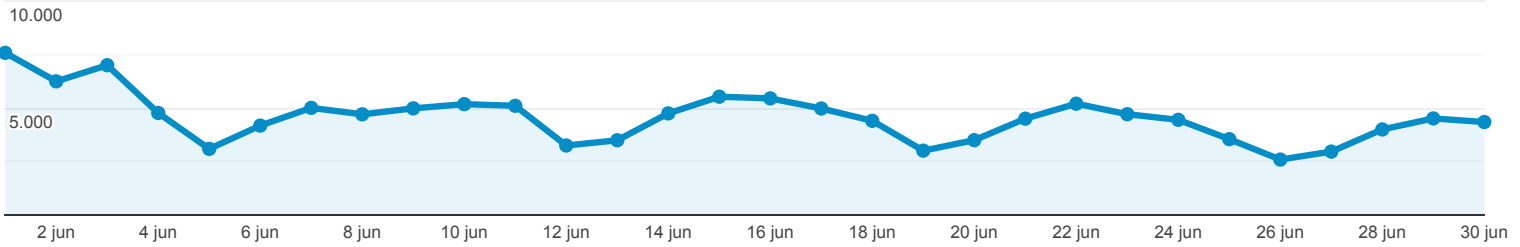
## Estadísticas Acceso Portal OCW-UC3M

**Todos los usuarios**  
100,00 % Número de visitas a páginas

1 jun 2021 - 30 jun 2021

### Navegador

#### ● Número de visitas a páginas



Navegador	Número de visitas a páginas	Sesiones	Usuarios
	<b>137.311</b> % del total: 100,00 % (137.311)	<b>50.072</b> % del total: 100,00 % (50.072)	<b>40.836</b> % del total: 100,00 % (40.836)
1. Chrome	<b>104.247</b> (75,92 %)	<b>38.573</b> (77,04 %)	<b>31.631</b> (77,48 %)
2. Edge	<b>10.632</b> (7,74 %)	<b>3.426</b> (6,84 %)	<b>2.749</b> (6,73 %)
3. Safari	<b>10.629</b> (7,74 %)	<b>4.266</b> (8,52 %)	<b>3.321</b> (8,13 %)
4. Firefox	<b>8.127</b> (5,92 %)	<b>2.428</b> (4,85 %)	<b>2.017</b> (4,94 %)
5. Opera	<b>1.963</b> (1,43 %)	<b>761</b> (1,52 %)	<b>591</b> (1,45 %)
6. Internet Explorer	<b>781</b> (0,57 %)	<b>144</b> (0,29 %)	<b>132</b> (0,32 %)
7. Samsung Internet	<b>595</b> (0,43 %)	<b>342</b> (0,68 %)	<b>272</b> (0,67 %)
8. Android Webview	<b>160</b> (0,12 %)	<b>63</b> (0,13 %)	<b>57</b> (0,14 %)
9. YaBrowser	<b>77</b> (0,06 %)	<b>9</b> (0,02 %)	<b>7</b> (0,02 %)
10. UC Browser	<b>25</b> (0,02 %)	<b>21</b> (0,04 %)	<b>20</b> (0,05 %)

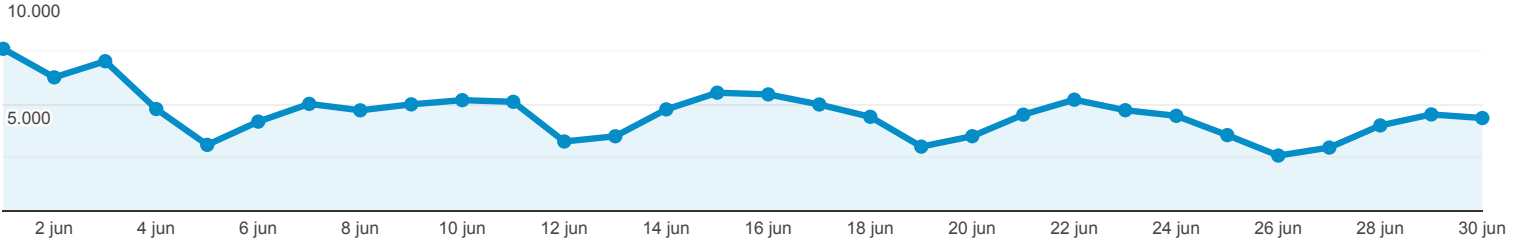
### Estadísticas Acceso Portal OCW-UC3M

**Todos los usuarios**  
100,00 % Número de visitas a páginas

1 jun 2021 - 30 jun 2021

**Sistema Operativo**

● Número de visitas a páginas



Sistema operativo	Número de visitas a páginas	Sesiones	Usuarios
	<b>137.311</b> % del total: 100,00 % (137.311)	<b>50.072</b> % del total: 100,00 % (50.072)	<b>40.836</b> % del total: 100,00 % (40.836)
1. Windows	<b>103.822</b> (75,61 %)	<b>36.250</b> (72,40 %)	<b>29.734</b> (72,87 %)
2. Android	<b>15.122</b> (11,01 %)	<b>7.142</b> (14,26 %)	<b>5.820</b> (14,26 %)
3. Macintosh	<b>11.409</b> (8,31 %)	<b>3.788</b> (7,57 %)	<b>2.892</b> (7,09 %)
4. iOS	<b>4.741</b> (3,45 %)	<b>2.214</b> (4,42 %)	<b>1.802</b> (4,42 %)
5. Linux	<b>1.964</b> (1,43 %)	<b>584</b> (1,17 %)	<b>476</b> (1,17 %)
6. Chrome OS	<b>253</b> (0,18 %)	<b>94</b> (0,19 %)	<b>82</b> (0,20 %)

Filas 1 - 6 de 6

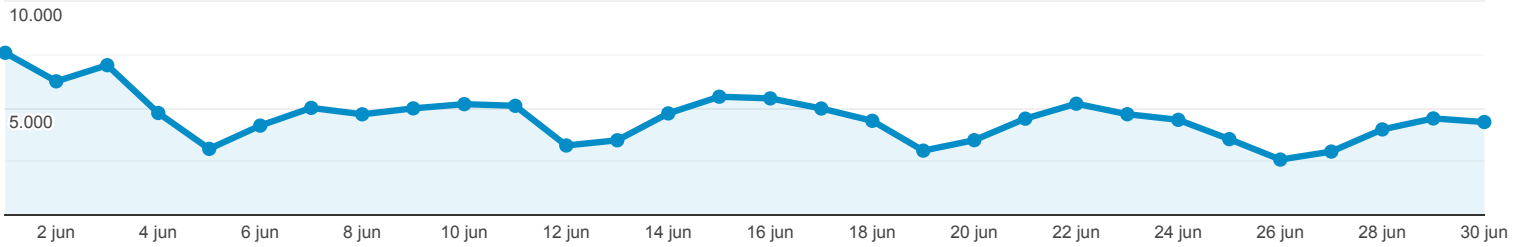
### Estadísticas Acceso Portal OCW-UC3M

**Todos los usuarios**  
100,00 % Número de visitas a páginas

1 jun 2021 - 30 jun 2021

#### Fuentes de Tráfico

● Número de visitas a páginas



Fuente	Número de visitas a páginas	Sesiones	Usuarios
	<b>137.311</b> % del total: 100,00 % (137.311)	<b>50.072</b> % del total: 100,00 % (50.072)	<b>40.836</b> % del total: 100,00 % (40.836)
1. google	<b>96.923</b> (70,59 %)	<b>38.994</b> (77,88 %)	<b>32.693</b> (79,81 %)
2. (direct)	<b>35.502</b> (25,86 %)	<b>9.530</b> (19,03 %)	<b>7.013</b> (17,12 %)
3. bing	<b>1.430</b> (1,04 %)	<b>469</b> (0,94 %)	<b>384</b> (0,94 %)
4. es.search.yahoo.com	<b>647</b> (0,47 %)	<b>255</b> (0,51 %)	<b>201</b> (0,49 %)
5. youtube.com	<b>501</b> (0,36 %)	<b>79</b> (0,16 %)	<b>55</b> (0,13 %)
6. duckduckgo	<b>430</b> (0,31 %)	<b>97</b> (0,19 %)	<b>83</b> (0,20 %)
7. ingenieriaquimica.org	<b>385</b> (0,28 %)	<b>100</b> (0,20 %)	<b>62</b> (0,15 %)
8. ecosia.org	<b>256</b> (0,19 %)	<b>135</b> (0,27 %)	<b>108</b> (0,26 %)
9. es.wikipedia.org	<b>208</b> (0,15 %)	<b>15</b> (0,03 %)	<b>10</b> (0,02 %)
10. yahoo	<b>166</b> (0,12 %)	<b>79</b> (0,16 %)	<b>67</b> (0,16 %)

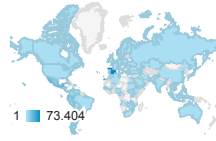
Filas 1 - 10 de 76

Estadísticas Acceso Portal OCW-UC3M

Todos los usuarios  
100,00 % Número de visitas a páginas

1 jun 2021 - 30 jun 2021

Ubicación



País	Número de visitas a páginas	Sesiones	Usuarios	Número de páginas vistas únicas
	<b>137.311</b> % del total: 100,00 % (137.311)	<b>50.072</b> % del total: 100,00 % (50.072)	<b>40.836</b> % del total: 100,00 % (40.836)	<b>98.136</b> % del total: 100,00 % (98.136)
1. <a href="#">Spain</a>	<b>73.404</b> (53,46 %)	19.001 (37,95 %)	14.085 (34,56 %)	49.064 (50,00 %)
2. <a href="#">Mexico</a>	<b>18.371</b> (13,38 %)	10.056 (20,08 %)	8.758 (21,49 %)	14.319 (14,59 %)
3. <a href="#">Peru</a>	<b>9.839</b> (7,17 %)	4.276 (8,54 %)	3.608 (8,85 %)	7.104 (7,24 %)
4. <a href="#">Ecuador</a>	<b>6.244</b> (4,55 %)	3.507 (7,00 %)	2.872 (7,05 %)	5.106 (5,20 %)
5. <a href="#">Argentina</a>	<b>5.727</b> (4,17 %)	2.398 (4,79 %)	2.074 (5,09 %)	4.374 (4,46 %)
6. <a href="#">Colombia</a>	<b>4.677</b> (3,41 %)	2.457 (4,91 %)	2.151 (5,28 %)	3.789 (3,86 %)
7. <a href="#">Chile</a>	<b>3.968</b> (2,89 %)	1.986 (3,97 %)	1.744 (4,28 %)	3.043 (3,10 %)
8. <a href="#">Bolivia</a>	<b>2.978</b> (2,17 %)	1.392 (2,78 %)	1.153 (2,83 %)	2.336 (2,38 %)
9. <a href="#">Venezuela</a>	<b>1.967</b> (1,43 %)	811 (1,62 %)	676 (1,66 %)	1.451 (1,48 %)
10. <a href="#">Panama</a>	<b>805</b> (0,59 %)	364 (0,73 %)	304 (0,75 %)	603 (0,61 %)

Filas 1 - 10 de 108

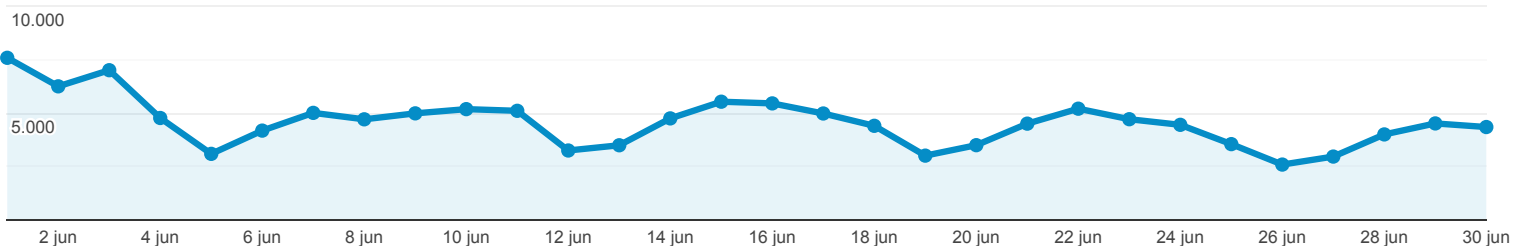
### Estadísticas Acceso Portal OCW-UC3M

**Todos los usuarios**  
100,00 % Número de visitas a páginas

1 jun 2021 - 30 jun 2021

#### Contenido más Visitado

● Número de visitas a páginas



Página	Número de visitas a páginas	Sesiones	Usuarios	Duración media de la sesión
	<b>137.311</b> % del total: 100,00 % (137.311)	<b>50.072</b> % del total: 100,00 % (50.072)	<b>40.836</b> % del total: 100,00 % (40.836)	<b>00:02:03</b> Media de la vista: 00:02:03 (0,00 %)
1. /ingenieria-quimica/quimica-ii/ejercicios-proyectos-y-casos	<b>4.203</b> (3,06 %)	3.227 (6,44 %)	2.846 (3,27 %)	00:01:11
2. /cursos	<b>2.864</b> (2,09 %)	692 (1,38 %)	1.438 (1,65 %)	00:03:24
3. /	<b>2.760</b> (2,01 %)	1.652 (3,30 %)	1.783 (2,05 %)	00:04:04
4. /ingenieria-de-sistemas-y-automatica/automatizacion-industrial/ejercicios-y-problemas	<b>2.558</b> (1,86 %)	1.208 (2,41 %)	1.168 (1,34 %)	00:02:49
5. /derecho-administrativo/instituciones-basicas-derecho-administrativo/tests-de-autoevaluacion-1	<b>2.260</b> (1,65 %)	991 (1,98 %)	797 (0,91 %)	00:04:27
6. /derecho-administrativo/organizacion-y-actividad-de-las-administraciones/ejercicios-proyectos-y-casos	<b>1.356</b> (0,99 %)	622 (1,24 %)	649 (0,74 %)	00:02:56
7. /estadistica/aprendizaje-del-software-estadistico-r-un-entorno-para-simulacion-y-computacion-estadistica/estructuras-de-datos-en-r	<b>1.347</b> (0,98 %)	1.290 (2,58 %)	1.147 (1,32 %)	00:00:27
8. /ciencia-e-oin/quimica-de-los-materiales/Material-de-clase/tema-6.-materiales-metalicos-ceramicos-y-polimeros-iii	<b>1.098</b> (0,80 %)	1.003 (2,00 %)	916 (1,05 %)	00:00:48
9. /derecho-administrativo/contratacion-y-medios/casos-practicos	<b>1.047</b> (0,76 %)	452 (0,90 %)	436 (0,50 %)	00:02:07
10. /ciencia-e-oin/quimica-de-los-materiales/Material-de-clase/tema-5.-cinetica-quimica-termodinamica-y-equilibrio-i	<b>1.034</b> (0,75 %)	933 (1,86 %)	826 (0,95 %)	00:00:45

Filas 1 - 10 de 8700