

Estadísticas Mensuales OCW

1 mar 2021 - 31 mar 2021

Todos los usuarios
100,00 % Sesiones

Páginas vistas

165.177

% del total: 100,00 % (165.177)



Visitas

62.191

% del total: 100,00 % (62.191)



Páginas / Visita

2,66

Media de la vista: 2,66 (0,00 %)



Visitantes exclusivos

52.126


% del total: 100,00 % (52.126)



Porcentaje de rebote

70,36 %

Media de la vista: 70,36 % (0,00 %)



Duración media de la visita

00:01:41


Media de la vista: 00:01:41 (0,00 %)



Porcentaje de visitas nuevas

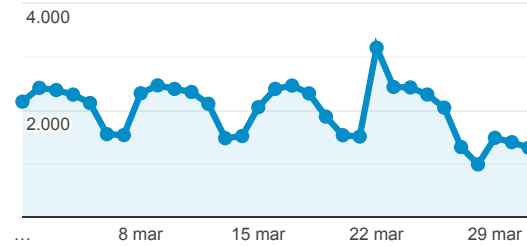
76,58 %

Media de la vista: 76,58 % (0,00 %)



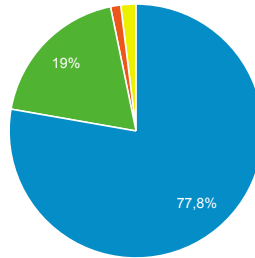
Visitas

● Sesiones



Accesos por Fuente

■ google ■ (direct) ■ bing ■ Otras



Páginas visitadas

Página	Número de visitas a páginas
/cursos	6.924
/ingenieria-quimica/quimica-ii/ejercicios-proyectos-y-casos	3.466
/ingenieria-de-sistemas-y-automatica/automatizacion-industrial/ejercicios-y-problemas	2.884
/	2.698
/estadistica/aprendizaje-del-software-estadistico-r-un-entorno-para-simulacion-y-computacion-estadistica/estructuras-de-datos-en-r	2.013

Visitas y Páginas / Visita por País/t...

País	Sesiones	Páginas/sesión
Spain	24.998	3,59
Mexico	15.704	1,78
Colombia	5.692	1,64
Ecuador	2.855	2,11
Peru	2.816	2,68

Perfil Técnico

Navegador	Sesiones
Chrome	48.190
Safari	4.617
Edge	3.793
Firefox	3.400
Opera	901

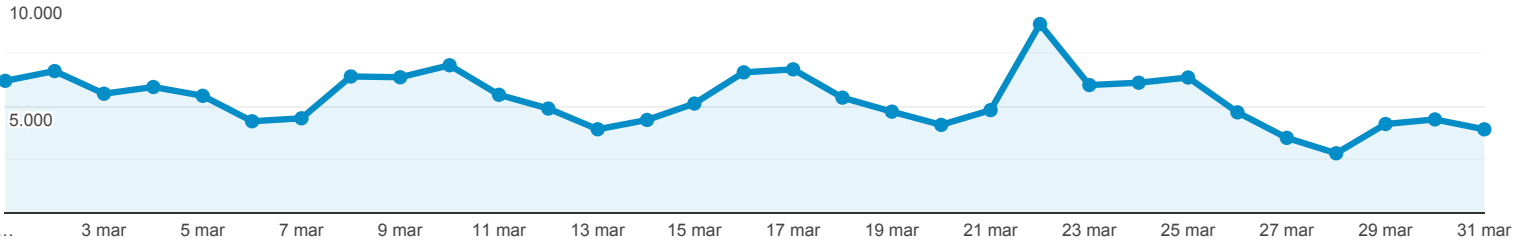
Estadísticas Acceso Portal OCW-UC3M

Todos los usuarios
100,00 % Número de visitas a páginas

1 mar 2021 - 31 mar 2021

Navegador

● Número de visitas a páginas



Navegador	Número de visitas a páginas	Sesiones	Usuarios
	165.177 % del total: 100,00 % (165.177)	62.191 % del total: 100,00 % (62.191)	52.126 % del total: 100,00 % (52.126)
1. Chrome	124.853 (75,59 %)	48.190 (77,49 %)	40.390 (77,97 %)
2. Edge	11.522 (6,98 %)	3.793 (6,10 %)	3.155 (6,09 %)
3. Safari	11.409 (6,91 %)	4.617 (7,42 %)	3.784 (7,30 %)
4. Firefox	11.393 (6,90 %)	3.400 (5,47 %)	2.698 (5,21 %)
5. Opera	2.021 (1,22 %)	901 (1,45 %)	664 (1,28 %)
6. Samsung Internet	1.790 (1,08 %)	728 (1,17 %)	598 (1,15 %)
7. Internet Explorer	1.522 (0,92 %)	280 (0,45 %)	246 (0,47 %)
8. Android Webview	567 (0,34 %)	218 (0,35 %)	204 (0,39 %)
9. YaBrowser	26 (0,02 %)	12 (0,02 %)	12 (0,02 %)
10. UC Browser	25 (0,02 %)	23 (0,04 %)	23 (0,04 %)

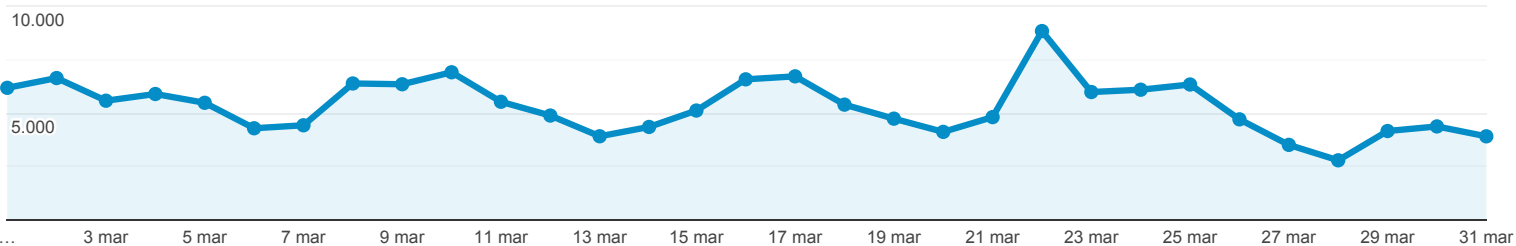
Estadísticas Acceso Portal OCW-UC3M

Todos los usuarios
100,00 % Número de visitas a páginas

1 mar 2021 - 31 mar 2021

Sistema Operativo

● Número de visitas a páginas



Sistema operativo	Número de visitas a páginas	Sesiones	Usuarios
	165.177 % del total: 100,00 % (165.177)	62.191 % del total: 100,00 % (62.191)	52.126 % del total: 100,00 % (52.126)
1. Windows	123.608 (74,83 %)	44.377 (71,36 %)	36.805 (71,21 %)
2. Android	21.606 (13,08 %)	10.135 (16,30 %)	8.641 (16,72 %)
3. Macintosh	12.645 (7,66 %)	4.333 (6,97 %)	3.446 (6,67 %)
4. iOS	5.185 (3,14 %)	2.489 (4,00 %)	2.107 (4,08 %)
5. Linux	1.927 (1,17 %)	733 (1,18 %)	571 (1,10 %)
6. Chrome OS	203 (0,12 %)	121 (0,19 %)	112 (0,22 %)
7. (not set)	1 (0,00 %)	1 (0,00 %)	1 (0,00 %)
8. Tizen	1 (0,00 %)	1 (0,00 %)	1 (0,00 %)
9. Windows Phone	1 (0,00 %)	1 (0,00 %)	1 (0,00 %)

Filas 1 - 9 de 9

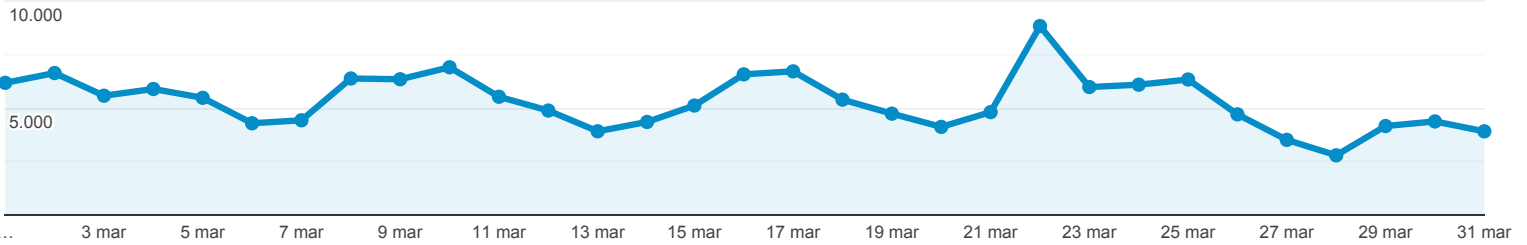
Estadísticas Acceso Portal OCW-UC3M

Todos los usuarios
100,00 % Número de visitas a páginas

1 mar 2021 - 31 mar 2021

Fuentes de Tráfico

● Número de visitas a páginas



Fuente	Número de visitas a páginas	Sesiones	Usuarios
	165.177 % del total: 100,00 % (165.177)	62.191 % del total: 100,00 % (62.191)	52.126 % del total: 100,00 % (52.126)
1. google	114.361 (69,24 %)	48.357 (77,76 %)	41.384 (79,23 %)
2. (direct)	44.607 (27,01 %)	11.818 (19,00 %)	9.262 (17,73 %)
3. bing	2.401 (1,45 %)	809 (1,30 %)	661 (1,27 %)
4. es.search.yahoo.com	627 (0,38 %)	217 (0,35 %)	174 (0,33 %)
5. ingenieriaquimica.org	482 (0,29 %)	109 (0,18 %)	84 (0,16 %)
6. youtube.com	454 (0,27 %)	81 (0,13 %)	61 (0,12 %)
7. ecosia.org	415 (0,25 %)	132 (0,21 %)	106 (0,20 %)
8. duckduckgo	372 (0,23 %)	91 (0,15 %)	70 (0,13 %)
9. l.facebook.com	142 (0,09 %)	83 (0,13 %)	21 (0,04 %)
10. universia.net	137 (0,08 %)	10 (0,02 %)	7 (0,01 %)

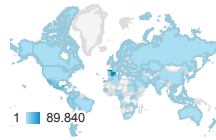
Filas 1 - 10 de 88

Estadísticas Acceso Portal OCW-UC3M

Todos los usuarios
100,00 % Número de visitas a páginas

1 mar 2021 - 31 mar 2021

Ubicación



País	Número de visitas a páginas	Sesiones	Usuarios	Número de páginas vistas únicas
	165.177 % del total: 100,00 % (165.177)	62.191 % del total: 100,00 % (62.191)	52.126 % del total: 100,00 % (52.126)	119.681 % del total: 100,00 % (119.681)
1. Spain	89.840 (54,39 %)	24.998 (40,20 %)	19.668 (38,14 %)	61.212 (51,15 %)
2. Mexico	27.918 (16,90 %)	15.704 (25,25 %)	13.385 (25,96 %)	22.007 (18,39 %)
3. Colombia	9.353 (5,66 %)	5.692 (9,15 %)	5.003 (9,70 %)	7.650 (6,39 %)
4. Peru	7.542 (4,57 %)	2.816 (4,53 %)	2.392 (4,64 %)	5.495 (4,59 %)
5. Ecuador	6.029 (3,65 %)	2.855 (4,59 %)	2.351 (4,56 %)	4.682 (3,91 %)
6. Argentina	4.604 (2,79 %)	1.875 (3,01 %)	1.596 (3,10 %)	3.650 (3,05 %)
7. Bolivia	3.099 (1,88 %)	1.611 (2,59 %)	1.373 (2,66 %)	2.476 (2,07 %)
8. Chile	2.585 (1,56 %)	1.190 (1,91 %)	1.012 (1,96 %)	2.040 (1,70 %)
9. Venezuela	1.627 (0,99 %)	800 (1,29 %)	698 (1,35 %)	1.278 (1,07 %)
10. Guatemala	1.290 (0,78 %)	675 (1,09 %)	598 (1,16 %)	1.021 (0,85 %)

Filas 1 - 10 de 116

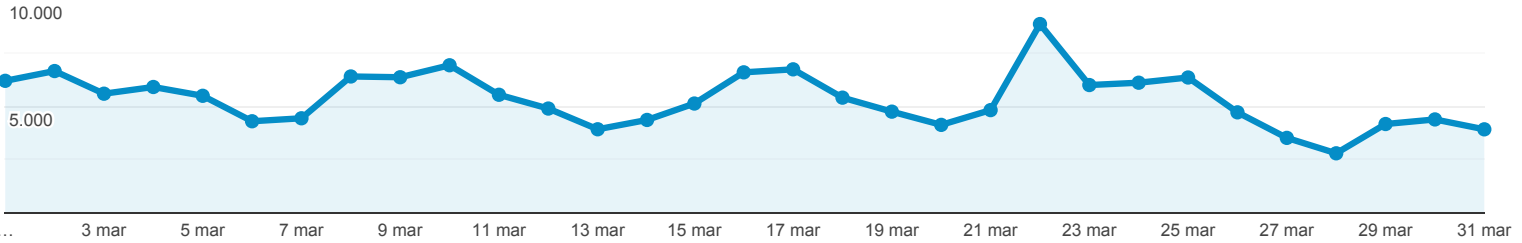
Estadísticas Acceso Portal OCW-UC3M

Todos los usuarios
100,00 % Número de visitas a páginas

1 mar 2021 - 31 mar 2021

Contenido más Visitado

● Número de visitas a páginas



Página	Número de visitas a páginas	Sesiones	Usuarios	Duración media de la sesión
	165.177 % del total: 100,00 % (165.177)	62.191 % del total: 100,00 % (62.191)	52.126 % del total: 100,00 % (52.126)	00:01:41 Media de la vista: 00:01:41 (0,00 %)
1. /cursos	6.924 (4,19 %)	3.101 (4,99 %)	3.678 (3,41 %)	00:02:38
2. /ingenieria-quimica/quimica-ii/ejercicios-proyectos-y-casos	3.466 (2,10 %)	2.727 (4,38 %)	2.373 (2,20 %)	00:01:06
3. /ingenieria-de-sistemas-y-automatica/automatizacion-industrial/ejercicios-y-problemas	2.884 (1,75 %)	1.360 (2,19 %)	1.336 (1,24 %)	00:02:33
4. /	2.698 (1,63 %)	1.476 (2,37 %)	1.808 (1,68 %)	00:03:41
5. /estadistica/aprendizaje-del-software-estadistico-r-un-entorno-para-simulacion-y-computacion-estadistica/estructuras-de-datos-en-r	2.013 (1,22 %)	1.915 (3,08 %)	1.705 (1,58 %)	00:00:23
6. /ciencia-e-oin/quimica-de-los-materiales/Material-de-clase/tema-5.-cinetica-quimica-termodinamica-y-e-quilibrio-i	1.562 (0,95 %)	1.425 (2,29 %)	1.224 (1,14 %)	00:00:42
7. /estadistica/aprendizaje-del-software-estadistico-r-un-entorno-para-simulacion-y-computacion-estadistica/introduccion-a-los-graficos-en-r	1.524 (0,92 %)	1.423 (2,29 %)	1.277 (1,19 %)	00:00:28
8. /estadistica/aprendizaje-del-software-estadistico-r-un-entorno-para-simulacion-y-computacion-estadistica/r-como-calculadora	1.365 (0,83 %)	1.279 (2,06 %)	1.155 (1,07 %)	00:00:34
9. /ciencia-e-oin/quimica-de-los-materiales/Material-de-clase/tema-6.-materiales-metalicos-ceramicos-y-polimeros-iii	1.292 (0,78 %)	1.159 (1,86 %)	1.037 (0,96 %)	00:00:41
10. /ciencia-e-oin/quimica-de-los-materiales/Material-de-clase/tema-4.-solidos-liquidos-y-disoluciones-ii	1.175 (0,71 %)	1.081 (1,74 %)	1.032 (0,96 %)	00:00:31

Filas 1 - 10 de 9393