

Estadísticas Mensuales OCW

1 may 2021 - 31 may 2021

Todos los usuarios
100,00 % Sesiones

Páginas vistas

162.795

% del total: 100,00 % (162.795)



Visitas

57.684

% del total: 100,00 % (57.684)



Páginas / Visita

2,82

Media de la vista: 2,82 (0,00 %)



Visitantes exclusivos

47.090

% del total: 100,00 % (47.090)



Porcentaje de rebote

67,88 %

Media de la vista: 67,88 % (0,00 %)



Duración media de la visita

00:01:55

Media de la vista: 00:01:55 (0,00 %)



Porcentaje de visitas nuevas

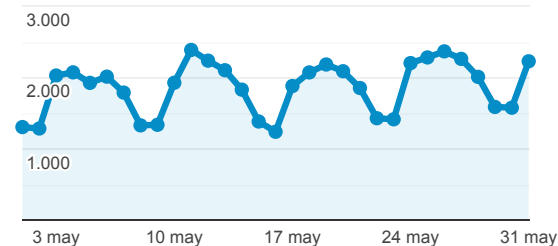
74,20 %

Media de la vista: 74,20 % (0,00 %)



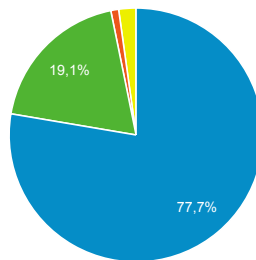
Visitas

● Sesiones



Accesos por Fuente

■ google ■ (direct) ■ bing ■ Otras



Páginas visitadas

Página	Número de visitas a páginas
/cursos	4.288
/ingenieria-quimica/quimica-ii/ejercicios-proyectos-y-casos	4.058
/	2.994
/ingenieria-de-sistemas-y-automatica/automatizacion-industrial/ejercicios-y-problemas	2.806
/derecho-administrativo/instituciones-basicas-derecho-administrativo/tes-ts-de-autoevaluacion-1	2.532

Visitas y Páginas / Visita por País/t...

País	Sesiones	Páginas/sesión
Spain	24.703	3,74
Mexico	11.506	1,82
Peru	4.416	2,36
Colombia	3.564	1,80
Ecuador	2.328	2,38

Perfil Técnico

Navegador	Sesiones
Chrome	44.313
Safari	5.136
Edge	3.752
Firefox	2.914
Opera	756

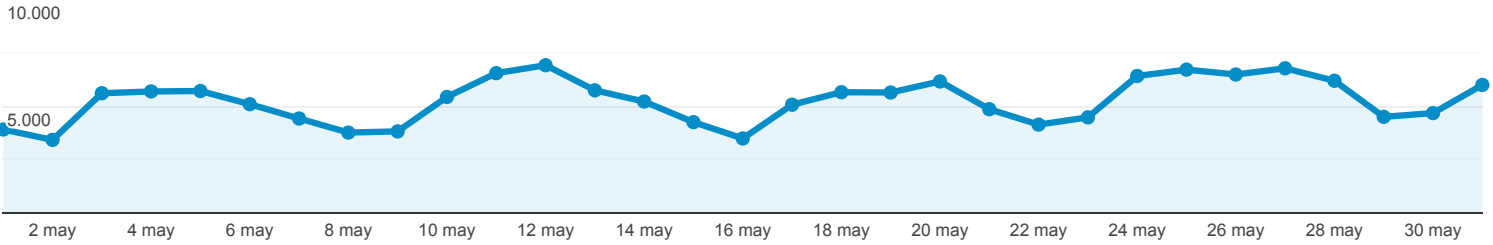
Estadísticas Acceso Portal OCW-UC3M

Todos los usuarios
100,00 % Número de visitas a páginas

1 may 2021 - 31 may 2021

Navegador

● Número de visitas a páginas



Navegador	Número de visitas a páginas	Sesiones	Usuarios
	162.795 % del total: 100,00 % (162.795)	57.684 % del total: 100,00 % (57.684)	47.090 % del total: 100,00 % (47.090)
1. Chrome	123.390 (75,79 %)	44.313 (76,82 %)	36.292 (77,37 %)
2. Safari	13.089 (8,04 %)	5.136 (8,90 %)	4.006 (8,54 %)
3. Edge	12.579 (7,73 %)	3.752 (6,50 %)	2.986 (6,37 %)
4. Firefox	9.731 (5,98 %)	2.914 (5,05 %)	2.345 (5,00 %)
5. Opera	1.519 (0,93 %)	756 (1,31 %)	605 (1,29 %)
6. Internet Explorer	997 (0,61 %)	220 (0,38 %)	191 (0,41 %)
7. Samsung Internet	940 (0,58 %)	433 (0,75 %)	341 (0,73 %)
8. Android Webview	246 (0,15 %)	73 (0,13 %)	66 (0,14 %)
9. Amazon Silk	143 (0,09 %)	16 (0,03 %)	8 (0,02 %)
10. Coc Coc	49 (0,03 %)	3 (0,01 %)	3 (0,01 %)

Filas 1 - 10 de 18

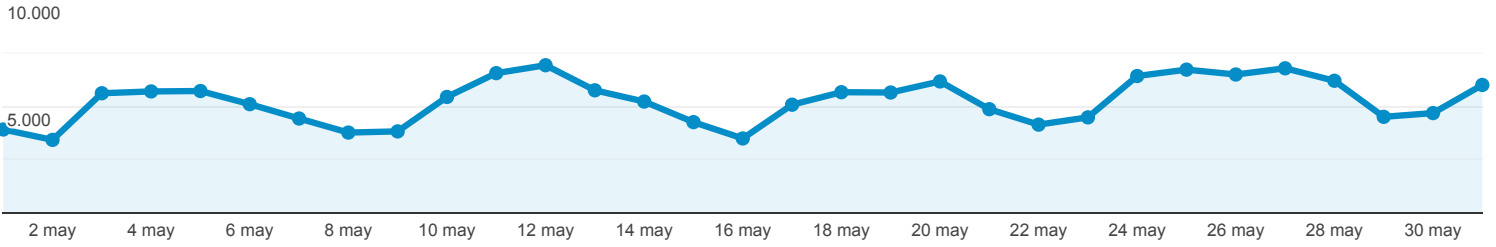
Estadísticas Acceso Portal OCW-UC3M

Todos los usuarios
100,00 % Número de visitas a páginas

1 may 2021 - 31 may 2021

Sistema Operativo

● Número de visitas a páginas



Sistema operativo	Número de visitas a páginas	Sesiones	Usuarios
	162.795 % del total: 100,00 % (162.795)	57.684 % del total: 100,00 % (57.684)	47.090 % del total: 100,00 % (47.090)
1. Windows	122.757 (75,41 %)	41.578 (72,08 %)	34.178 (72,89 %)
2. Android	17.076 (10,49 %)	7.954 (13,79 %)	6.366 (13,58 %)
3. Macintosh	15.355 (9,43 %)	4.789 (8,30 %)	3.601 (7,68 %)
4. iOS	5.403 (3,32 %)	2.523 (4,37 %)	2.051 (4,37 %)
5. Linux	1.969 (1,21 %)	719 (1,25 %)	576 (1,23 %)
6. Chrome OS	217 (0,13 %)	118 (0,20 %)	115 (0,25 %)
7. BlackBerry	15 (0,01 %)	1 (0,00 %)	1 (0,00 %)
8. Windows Phone	2 (0,00 %)	1 (0,00 %)	1 (0,00 %)
9. (not set)	1 (0,00 %)	1 (0,00 %)	1 (0,00 %)

Filas 1 - 9 de 9

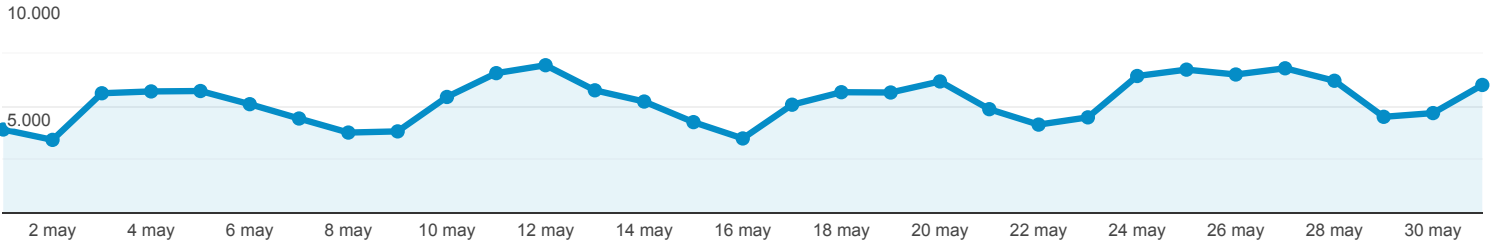
Estadísticas Acceso Portal OCW-UC3M

Todos los usuarios
100,00 % Número de visitas a páginas

1 may 2021 - 31 may 2021

Fuentes de Tráfico

● Número de visitas a páginas



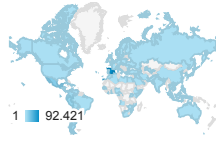
Fuente	Número de visitas a páginas	Sesiones	Usuarios
	162.795 % del total: 100,00 % (162.795)	57.684 % del total: 100,00 % (57.684)	47.090 % del total: 100,00 % (47.090)
1. google	113.797 (69,90 %)	44.803 (77,67 %)	37.566 (79,62 %)
2. (direct)	42.856 (26,33 %)	11.035 (19,13 %)	8.193 (17,36 %)
3. bing	1.923 (1,18 %)	575 (1,00 %)	450 (0,95 %)
4. es.search.yahoo.com	826 (0,51 %)	302 (0,52 %)	237 (0,50 %)
5. duckduckgo	774 (0,48 %)	99 (0,17 %)	66 (0,14 %)
6. youtube.com	406 (0,25 %)	66 (0,11 %)	49 (0,10 %)
7. ecosia.org	388 (0,24 %)	160 (0,28 %)	109 (0,23 %)
8. ingenieriaquimica.org	252 (0,15 %)	88 (0,15 %)	48 (0,10 %)
9. mx.search.yahoo.com	244 (0,15 %)	75 (0,13 %)	62 (0,13 %)
10. yahoo	183 (0,11 %)	80 (0,14 %)	70 (0,15 %)

Estadísticas Acceso Portal OCW-UC3M

Todos los usuarios
100,00 % Número de visitas a páginas

1 may 2021 - 31 may 2021

Ubicación



País	Número de visitas a páginas	Sesiones	Usuarios	Número de páginas vistas únicas
	162.795 % del total: 100,00 % (162.795)	57.684 % del total: 100,00 % (57.684)	47.090 % del total: 100,00 % (47.090)	115.809 % del total: 100,00 % (115.809)
1. Spain	92.421 (56,77 %)	24.703 (42,82 %)	18.442 (39,30 %)	62.405 (53,89 %)
2. Mexico	20.901 (12,84 %)	11.506 (19,95 %)	10.187 (21,71 %)	16.241 (14,02 %)
3. Peru	10.436 (6,41 %)	4.416 (7,66 %)	3.771 (8,04 %)	7.713 (6,66 %)
4. Colombia	6.419 (3,94 %)	3.564 (6,18 %)	3.090 (6,58 %)	5.140 (4,44 %)
5. Ecuador	5.530 (3,40 %)	2.328 (4,04 %)	1.892 (4,03 %)	4.240 (3,66 %)
6. Argentina	5.193 (3,19 %)	2.309 (4,00 %)	1.992 (4,24 %)	4.034 (3,48 %)
7. Chile	4.003 (2,46 %)	1.934 (3,35 %)	1.723 (3,67 %)	3.083 (2,66 %)
8. Bolivia	3.727 (2,29 %)	1.561 (2,71 %)	1.301 (2,77 %)	2.625 (2,27 %)
9. Venezuela	2.925 (1,80 %)	1.096 (1,90 %)	880 (1,88 %)	2.074 (1,79 %)
10. Panama	1.029 (0,63 %)	473 (0,82 %)	384 (0,82 %)	745 (0,64 %)

Filas 1 - 10 de 106

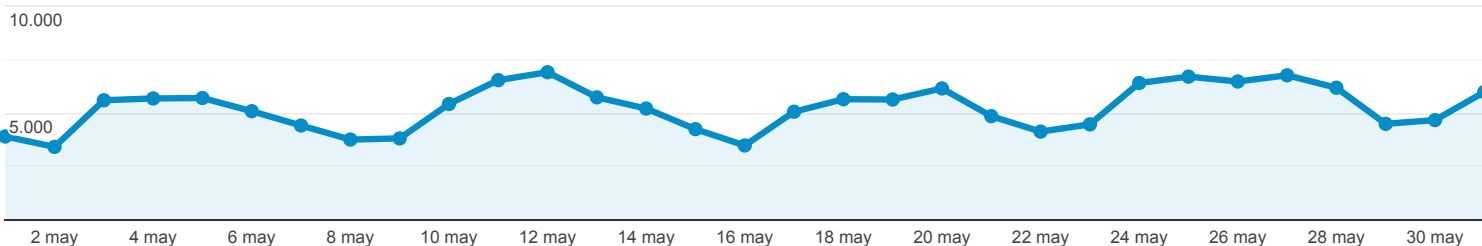
Estadísticas Acceso Portal OCW-UC3M

Todos los usuarios
100,00 % Número de visitas a páginas

1 may 2021 - 31 may 2021

Contenido más Visitado

● Número de visitas a páginas



Página	Número de visitas a páginas	Sesiones	Usuarios	Duración media de la sesión
	162.795 % del total: 100,00 % (162.795)	57.684 % del total: 100,00 % (57.684)	47.090 % del total: 100,00 % (47.090)	00:01:55 Media de la vista: 00:01:55 (0,00 %)
1. /cursos	4.288 (2,63 %)	1.165 (2,02 %)	1.960 (1,91 %)	00:03:16
2. /ingenieria-quimica/quimica-ii/ejercicios-proyectos-y-casos	4.058 (2,49 %)	3.161 (5,48 %)	2.805 (2,73 %)	00:01:10
3. /	2.994 (1,84 %)	1.837 (3,18 %)	2.036 (1,98 %)	00:03:53
4. /ingenieria-de-sistemas-y-automatica/automatizacion-industrial/ejercicios-y-problemas	2.806 (1,72 %)	1.316 (2,28 %)	1.306 (1,27 %)	00:02:14
5. /derecho-administrativo/instituciones-basicas-derecho-administrativo/tests-de-autoevaluacion-1	2.532 (1,56 %)	1.001 (1,74 %)	884 (0,86 %)	00:04:01
6. /estadistica/aprendizaje-del-software-estadistico-r-un-entorno-para-simulacion-y-computacion-estadistica/estructuras-de-datos-en-r	1.584 (0,97 %)	1.508 (2,61 %)	1.396 (1,36 %)	00:00:20
7. /ciencia-e-oin/quimica-de-los-materiales/Material-de-clase/tema-5.-cinetica-quimica-termodinamica-y-e-quilibrio-i	1.381 (0,85 %)	1.262 (2,19 %)	1.089 (1,06 %)	00:00:44
8. /derecho-administrativo/organizacion-y-actividad-de-las-administraciones/ejercicios-proyectos-y-casos	1.337 (0,82 %)	636 (1,10 %)	691 (0,67 %)	00:02:34
9. /estadistica/aprendizaje-del-software-estadistico-r-un-entorno-para-simulacion-y-computacion-estadistica/introduccion-a-los-graficos-en-r	1.126 (0,69 %)	1.053 (1,83 %)	950 (0,93 %)	00:00:25
10. /estadistica/aprendizaje-del-software-estadistico-r-un-entorno-para-simulacion-y-computacion-estadistica/r-como-calculadora	1.111 (0,68 %)	1.050 (1,82 %)	958 (0,93 %)	00:00:27

Filas 1 - 10 de 9353