

Estadísticas Mensuales OCW

1 nov 2021 - 30 nov 2021

Todos los usuarios
100,00 % Sesiones

Páginas vistas

131.310

% del total: 100,00 % (131.310)



Visitas

49.188

% del total: 100,00 % (49.188)



Páginas / Visita

2,67

Media de la vista: 2,67 (0,00 %)



Visitantes exclusivos

39.259

% del total: 100,00 % (39.259)



Porcentaje de rebote

68,06 %

Media de la vista: 68,06 % (0,00 %)



Duración media de la visita

00:01:56

Media de la vista: 00:01:56 (0,00 %)



Porcentaje de visitas nuevas

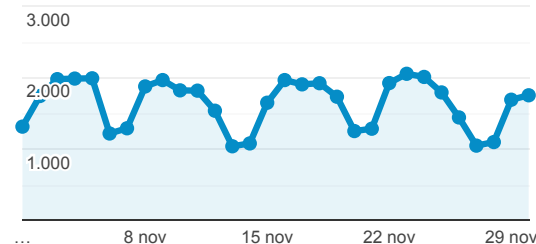
73,60 %

Media de la vista: 73,60 % (0,00 %)



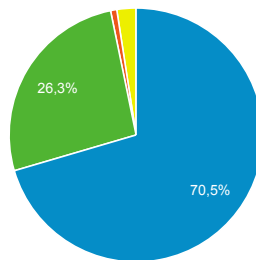
Visitas

● Sesiones



Accesos por Fuente

■ google ■ (direct) ■ bing ■ Otras



Páginas visitadas

Página	Vistas de una página
/	3.437
/cursos	3.123
/ingenieria-quimica/quimica-ii/ejercicios-proyectos-y-casos	2.799
/ingenieria-de-sistemas-y-automatica/automatizacion-industrial/ejercicios-y-problemas	1.802
/estadistica/aprendizaje-del-software-estadistico-r-un-entorno-para-simulacion-y-computacion-estadistica/r-como-calculadora	1.135

Visitas y Páginas / Visita por País/t...

País	Sesiones	Páginas/sesión
Spain	22.596	3,42
Mexico	9.381	1,82
Colombia	3.758	1,89
Peru	3.058	2,21
Ecuador	2.115	1,80

Perfil Técnico

Navegador	Sesiones
Chrome	36.587
Safari	4.909
Edge	3.597
Firefox	2.593
Opera	819

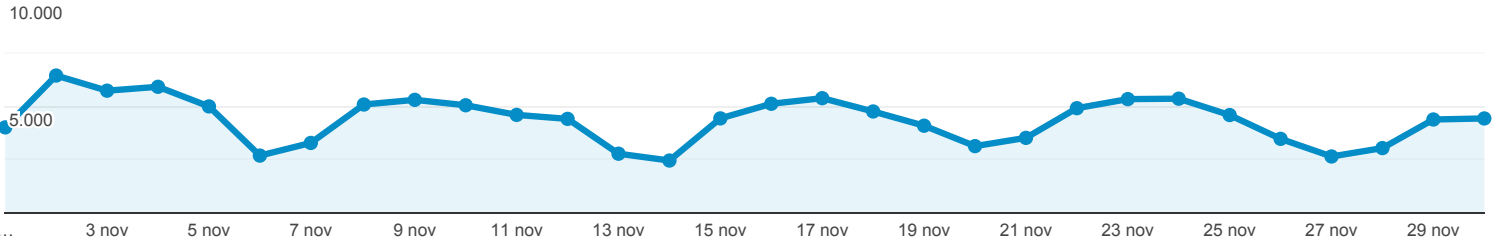
Estadísticas Acceso Portal OCW-UC3M

Todos los usuarios
100,00 % Vistas de una página

1 nov 2021 - 30 nov 2021

Navegador

● Vistas de una página



Navegador	Vistas de una página	Sesiones	Usuarios
	131.310 % del total: 100,00 % (131.310)	49.188 % del total: 100,00 % (49.188)	39.259 % del total: 100,00 % (39.259)
1. Chrome	94.759 (72,16 %)	36.587 (74,38 %)	29.363 (74,88 %)
2. Safari	11.927 (9,08 %)	4.909 (9,98 %)	3.796 (9,68 %)
3. Edge	11.786 (8,98 %)	3.597 (7,31 %)	2.887 (7,36 %)
4. Firefox	9.153 (6,97 %)	2.593 (5,27 %)	2.058 (5,25 %)
5. Opera	1.541 (1,17 %)	819 (1,67 %)	532 (1,36 %)
6. Samsung Internet	920 (0,70 %)	346 (0,70 %)	268 (0,68 %)
7. Internet Explorer	743 (0,57 %)	128 (0,26 %)	113 (0,29 %)
8. Android Webview	288 (0,22 %)	110 (0,22 %)	103 (0,26 %)
9. Mozilla Compatible Agent	49 (0,04 %)	31 (0,06 %)	28 (0,07 %)
10. Safari (in-app)	46 (0,04 %)	20 (0,04 %)	19 (0,05 %)

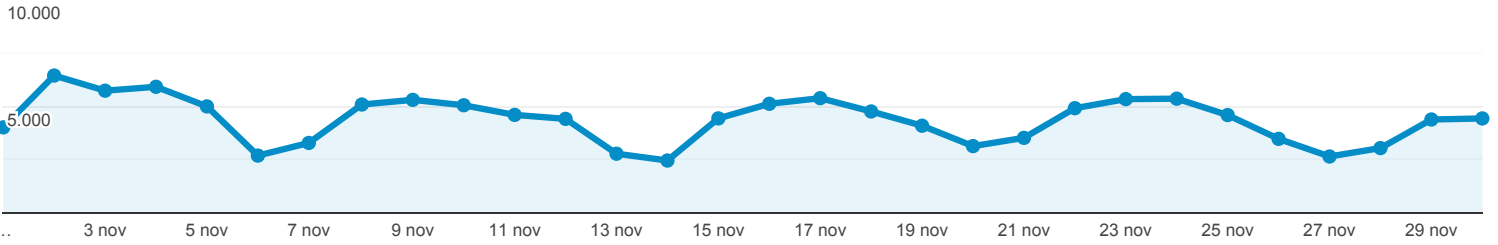
Estadísticas Acceso Portal OCW-UC3M

Todos los usuarios
100,00 % Vistas de una página

1 nov 2021 - 30 nov 2021

Sistema Operativo

Vistas de una página



Sistema operativo	Vistas de una página	Sesiones	Usuarios
	131.310 % del total: 100,00 % (131.310)	49.188 % del total: 100,00 % (49.188)	39.259 % del total: 100,00 % (39.259)
1. Windows	95.205 (72,50 %)	34.503 (70,15 %)	27.596 (70,46 %)
2. Android	16.271 (12,39 %)	7.182 (14,60 %)	5.737 (14,65 %)
3. Macintosh	12.704 (9,67 %)	4.466 (9,08 %)	3.324 (8,49 %)
4. iOS	4.704 (3,58 %)	2.240 (4,55 %)	1.847 (4,72 %)
5. Linux	2.206 (1,68 %)	652 (1,33 %)	540 (1,38 %)
6. Chrome OS	219 (0,17 %)	144 (0,29 %)	122 (0,31 %)
7. FreeBSD	1 (0,00 %)	1 (0,00 %)	1 (0,00 %)

Filas 1 - 7 de 7

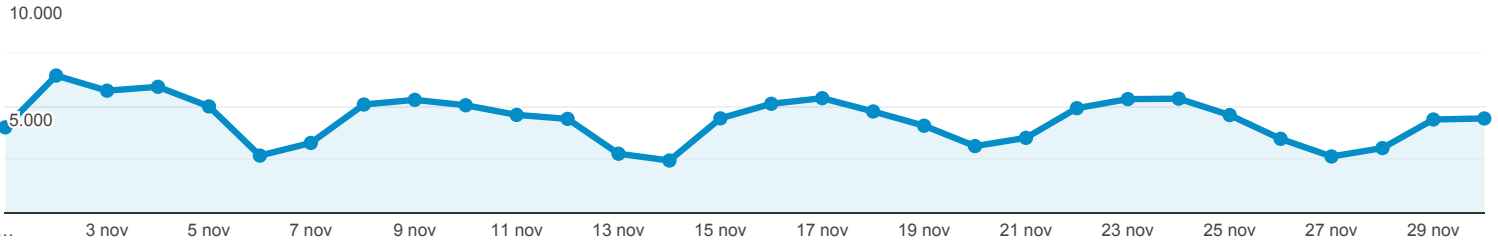
Estadísticas Acceso Portal OCW-UC3M

Todos los usuarios
100,00 % Vistas de una página

1 nov 2021 - 30 nov 2021

Fuentes de Tráfico

Vistas de una página



Fuente	Vistas de una página	Sesiones	Usuarios
	131.310 % del total: 100,00 % (131.310)	49.188 % del total: 100,00 % (49.188)	39.259 % del total: 100,00 % (39.259)
1. google	82.751 (63,02 %)	34.651 (70,45 %)	28.884 (73,21 %)
2. (direct)	44.272 (33,72 %)	12.949 (26,33 %)	9.305 (23,59 %)
3. bing	1.070 (0,81 %)	388 (0,79 %)	321 (0,81 %)
4. es.search.yahoo.com	708 (0,54 %)	251 (0,51 %)	203 (0,51 %)
5. youtube.com	273 (0,21 %)	91 (0,19 %)	55 (0,14 %)
6. duckduckgo	244 (0,19 %)	88 (0,18 %)	74 (0,19 %)
7. ecosia.org	218 (0,17 %)	86 (0,17 %)	66 (0,17 %)
8. notify.bluecoat.com	209 (0,16 %)	44 (0,09 %)	24 (0,06 %)
9. corinto.pucp.edu.pe	162 (0,12 %)	26 (0,05 %)	21 (0,05 %)
10. yahoo	158 (0,12 %)	79 (0,16 %)	69 (0,17 %)

Filas 1 - 10 de 86

Estadísticas Acceso Portal OCW-UC3M

Todos los usuarios
100,00 % Vistas de una página

1 nov 2021 - 30 nov 2021

Ubicación



País	Vistas de una página	Sesiones	Usuarios	Número de páginas vistas únicas
	131.310 % del total: 100,00 % (131.310)	49.188 % del total: 100,00 % (49.188)	39.259 % del total: 100,00 % (39.259)	98.171 % del total: 100,00 % (98.171)
1. Spain	77.272 (58,85 %)	22.596 (45,94 %)	16.921 (42,99 %)	55.215 (56,24 %)
2. Mexico	17.071 (13,00 %)	9.381 (19,07 %)	7.858 (19,97 %)	13.503 (13,75 %)
3. Colombia	7.109 (5,41 %)	3.758 (7,64 %)	3.050 (7,75 %)	5.873 (5,98 %)
4. Peru	6.760 (5,15 %)	3.058 (6,22 %)	2.610 (6,63 %)	5.350 (5,45 %)
5. Argentina	3.961 (3,02 %)	1.788 (3,64 %)	1.566 (3,98 %)	3.262 (3,32 %)
6. Ecuador	3.801 (2,89 %)	2.115 (4,30 %)	1.745 (4,43 %)	3.102 (3,16 %)
7. Chile	2.491 (1,90 %)	1.255 (2,55 %)	1.089 (2,77 %)	1.997 (2,03 %)
8. Bolivia	1.735 (1,32 %)	868 (1,76 %)	747 (1,90 %)	1.378 (1,40 %)
9. Venezuela	1.666 (1,27 %)	762 (1,55 %)	648 (1,65 %)	1.288 (1,31 %)
10. United States	986 (0,75 %)	417 (0,85 %)	375 (0,95 %)	755 (0,77 %)

Filas 1 - 10 de 103

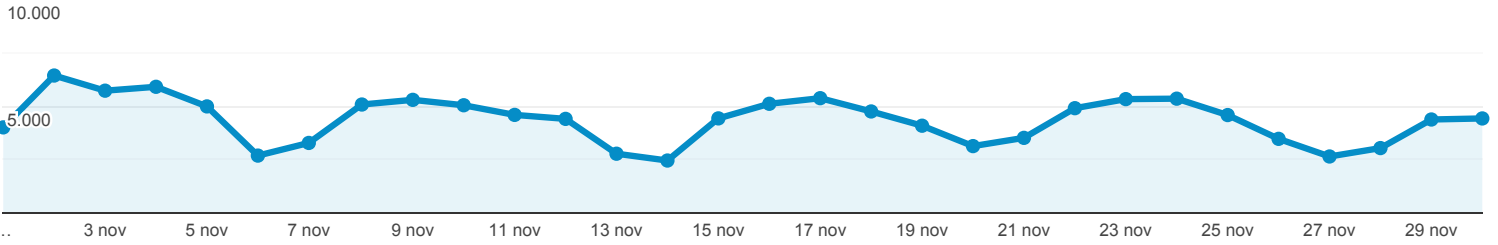
Estadísticas Acceso Portal OCW-UC3M

Todos los usuarios
100,00 % Vistas de una página

1 nov 2021 - 30 nov 2021

Contenido más Visitado

Vistas de una página



Página	Vistas de una página	Sesiones	Usuarios	Duración media de la sesión
	131.310 % del total: 100,00 % (131.310)	49.188 % del total: 100,00 % (49.188)	39.259 % del total: 100,00 % (39.259)	00:01:56 Media de la vista: 00:01:56 (0,00 %)
1. /	3.437 (2,62 %)	2.165 (4,40 %)	2.230 (2,61 %)	00:03:20
2. /cursos	3.123 (2,38 %)	684 (1,39 %)	1.559 (1,82 %)	00:02:50
3. /ingenieria-quimica/quimica-ii/ejercicios-proyectos-y-casos	2.799 (2,13 %)	2.321 (4,72 %)	2.030 (2,37 %)	00:01:03
4. /ingenieria-de-sistemas-y-automatizacion/automatizacion-industrial/ejercicios-y-problemas	1.802 (1,37 %)	1.013 (2,06 %)	1.005 (1,17 %)	00:02:17
5. /estadistica/aprendizaje-del-software-estadistico-r-un-entorno-para-simulacion-y-computacion-estadistica/r-como-calculadora	1.135 (0,86 %)	1.080 (2,20 %)	973 (1,14 %)	00:00:25
6. /derecho-administrativo/instituciones-basicas-derecho-administrativo/tests-de-autoevaluacion-1	1.007 (0,77 %)	446 (0,91 %)	420 (0,49 %)	00:02:57
7. /ciencia-e-oin/quimica-de-los-materiales/Material-de-clase/tema-5.-cinetica-quimica-termodinamica-y-equilibrio-i	1.003 (0,76 %)	881 (1,79 %)	738 (0,86 %)	00:01:05
8. /derecho-administrativo/organizacion-y-actividad-de-las-administraciones/ejercicios-proyectos-y-casos	975 (0,74 %)	527 (1,07 %)	555 (0,65 %)	00:02:37
9. /ingenieria-informatica/estructura-datos-algoritmos/ejercicios/ExamplesRecursion.java/view	969 (0,74 %)	881 (1,79 %)	705 (0,82 %)	00:00:56
10. /ciencia-e-oin/quimica-de-los-materiales/Material-de-clase/tema-2.-estructura-electronica-de-los-atomos	826 (0,63 %)	764 (1,55 %)	699 (0,82 %)	00:00:25

Filas 1 - 10 de 9099