

Estadísticas Mensuales OCW

1 oct 2021 - 31 oct 2021

Todos los usuarios
100,00 % Sesiones

Páginas vistas

145.660

% del total: 100,00 % (145.660)



Visitas

50.437

% del total: 100,00 % (50.437)



Páginas / Visita

2,89

Media de la vista: 2,89 (0,00 %)



Visitantes exclusivos

40.288

% del total: 100,00 % (40.288)



Porcentaje de rebote

67,08 %

Media de la vista: 67,08 % (0,00 %)



Duración media de la visita

00:02:01

Media de la vista: 00:02:01 (0,00 %)



Porcentaje de visitas nuevas

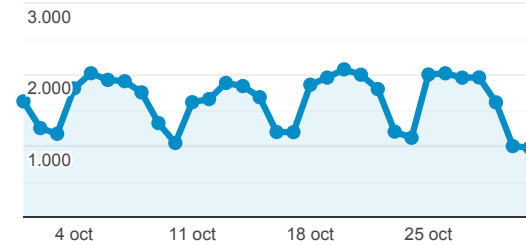
75,14 %

Media de la vista: 75,14 % (0,00 %)



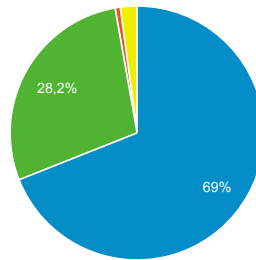
Visitas

● Sesiones



Accesos por Fuente

■ google ■ (direct) ■ bing ■ Otras



Páginas visitadas

Página	Vistas de una página
/cursos	3.659
/	3.354
/ingenieria-quimica/quimica-ii/ejercicios-proyectos-y-casos	3.076
/ingenieria-de-sistemas-y-automatica/automatizacion-industrial/ejercicios-y-problemas	2.085
/ciencia-e-oin/quimica-de-los-materiales/Material-de-clase/tema-2.-estructura-electronica-de-los-atomos	1.285

Visitas y Páginas / Visita por País/t...

País	Sesiones	Páginas/sesión
Spain	21.061	3,80
Mexico	11.545	1,93
Colombia	4.363	1,88
Peru	3.085	2,71
Argentina	1.692	2,88

Perfil Técnico

Navegador	Sesiones
Chrome	38.348
Safari	4.789
Edge	3.265
Firefox	2.518
Opera	809

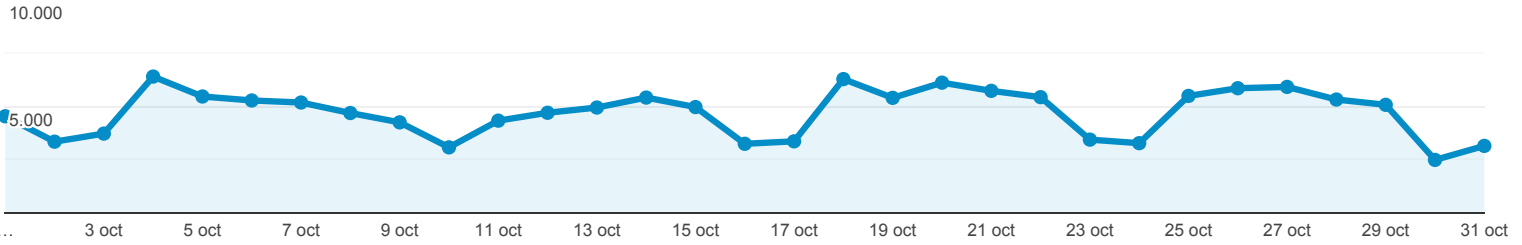
Estadísticas Acceso Portal OCW-UC3M

Todos los usuarios
100,00 % Vistas de una página

1 oct 2021 - 31 oct 2021

Navegador

● Vistas de una página



Navegador	Vistas de una página	Sesiones	Usuarios
	145.660 % del total: 100,00 % (145.660)	50.437 % del total: 100,00 % (50.437)	40.288 % del total: 100,00 % (40.288)
1. Chrome	110.137 (75,61 %)	38.348 (76,03 %)	31.016 (76,57 %)
2. Safari	12.040 (8,27 %)	4.789 (9,50 %)	3.687 (9,10 %)
3. Edge	9.939 (6,82 %)	3.265 (6,47 %)	2.665 (6,58 %)
4. Firefox	9.687 (6,65 %)	2.518 (4,99 %)	1.985 (4,90 %)
5. Opera	2.000 (1,37 %)	809 (1,60 %)	555 (1,37 %)
6. Samsung Internet	663 (0,46 %)	337 (0,67 %)	268 (0,66 %)
7. Internet Explorer	537 (0,37 %)	157 (0,31 %)	144 (0,36 %)
8. Android Webview	461 (0,32 %)	106 (0,21 %)	92 (0,23 %)
9. Safari (in-app)	99 (0,07 %)	39 (0,08 %)	32 (0,08 %)
10. Mozilla Compatible Agent	41 (0,03 %)	23 (0,05 %)	20 (0,05 %)
11. UC Browser	34 (0,02 %)	34 (0,07 %)	32 (0,08 %)
12. YaBrowser	18 (0,01 %)	9 (0,02 %)	8 (0,02 %)
13. Opera Mini	2 (0,00 %)	1 (0,00 %)	1 (0,00 %)
14. Amazon Silk	1 (0,00 %)	1 (0,00 %)	1 (0,00 %)
15. Android Browser	1 (0,00 %)	1 (0,00 %)	1 (0,00 %)

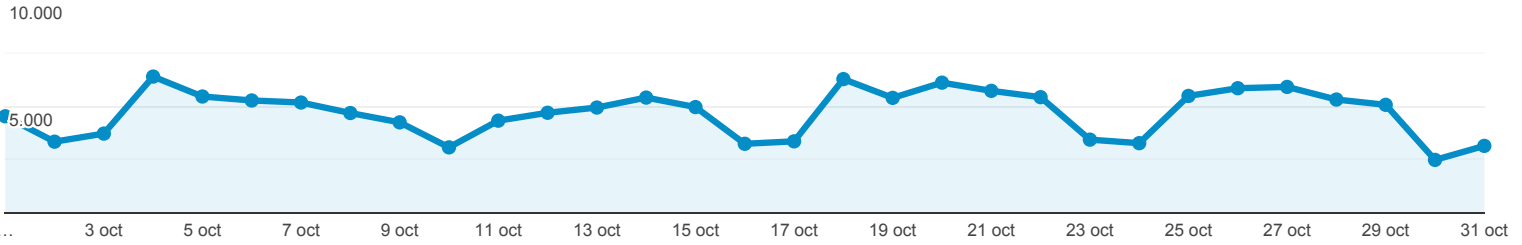
Estadísticas Acceso Portal OCW-UC3M

Todos los usuarios
100,00 % Vistas de una página

1 oct 2021 - 31 oct 2021

Sistema Operativo

Vistas de una página



Sistema operativo	Vistas de una página	Sesiones	Usuarios
	145.660 % del total: 100,00 % (145.660)	50.437 % del total: 100,00 % (50.437)	40.288 % del total: 100,00 % (40.288)
1. Windows	106.067 (72,82 %)	34.482 (68,37 %)	27.904 (68,81 %)
2. Android	19.564 (13,43 %)	8.440 (16,73 %)	6.836 (16,86 %)
3. Macintosh	12.063 (8,28 %)	4.188 (8,30 %)	3.144 (7,75 %)
4. iOS	5.433 (3,73 %)	2.455 (4,87 %)	1.973 (4,87 %)
5. Linux	2.148 (1,47 %)	704 (1,40 %)	557 (1,37 %)
6. Chrome OS	381 (0,26 %)	166 (0,33 %)	134 (0,33 %)
7. Windows Phone	3 (0,00 %)	1 (0,00 %)	1 (0,00 %)
8. Tizen	1 (0,00 %)	1 (0,00 %)	1 (0,00 %)

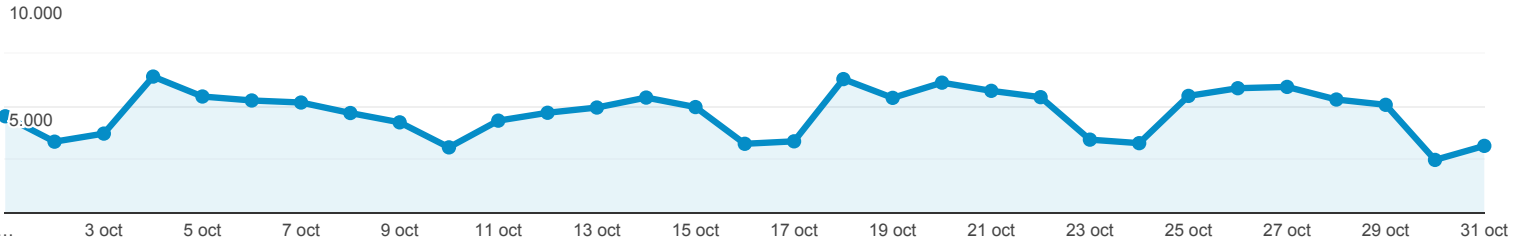
Estadísticas Acceso Portal OCW-UC3M

Todos los usuarios
100,00 % Vistas de una página

1 oct 2021 - 31 oct 2021

Fuentes de Tráfico

Vistas de una página



Fuente	Vistas de una página	Sesiones	Usuarios
	145.660 % del total: 100,00 % (145.660)	50.437 % del total: 100,00 % (50.437)	40.288 % del total: 100,00 % (40.288)
1. google	88.909 (61,04 %)	34.791 (68,98 %)	29.339 (72,10 %)
2. (direct)	52.093 (35,76 %)	14.242 (28,24 %)	10.204 (25,08 %)
3. bing	854 (0,59 %)	334 (0,66 %)	281 (0,69 %)
4. es.search.yahoo.com	559 (0,38 %)	176 (0,35 %)	148 (0,36 %)
5. youtube.com	475 (0,33 %)	110 (0,22 %)	68 (0,17 %)
6. ingenieriaquimica.org	417 (0,29 %)	60 (0,12 %)	47 (0,12 %)
7. ecosia.org	291 (0,20 %)	95 (0,19 %)	71 (0,17 %)
8. freebookcentre.net	188 (0,13 %)	25 (0,05 %)	22 (0,05 %)
9. l.facebook.com	178 (0,12 %)	11 (0,02 %)	9 (0,02 %)
10. es.wikipedia.org	170 (0,12 %)	20 (0,04 %)	9 (0,02 %)

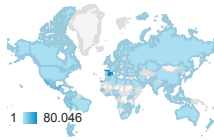
Filas 1 - 10 de 93

Estadísticas Acceso Portal OCW-UC3M

Todos los usuarios
100,00 % Vistas de una página

1 oct 2021 - 31 oct 2021

Ubicación



País	Vistas de una página	Sesiones	Usuarios	Número de páginas vistas únicas
	145.660 % del total: 100,00 % (145.660)	50.437 % del total: 100,00 % (50.437)	40.288 % del total: 100,00 % (40.288)	103.679 % del total: 100,00 % (103.679)
1. Spain	80.046 (54,95 %)	21.061 (41,76 %)	15.584 (38,48 %)	54.433 (52,50 %)
2. Mexico	22.336 (15,33 %)	11.545 (22,89 %)	9.683 (23,91 %)	17.181 (16,57 %)
3. Peru	8.360 (5,74 %)	3.085 (6,12 %)	2.638 (6,51 %)	5.920 (5,71 %)
4. Colombia	8.214 (5,64 %)	4.363 (8,65 %)	3.704 (9,15 %)	6.602 (6,37 %)
5. Argentina	4.880 (3,35 %)	1.692 (3,35 %)	1.484 (3,66 %)	3.570 (3,44 %)
6. Ecuador	3.637 (2,50 %)	1.605 (3,18 %)	1.295 (3,20 %)	2.825 (2,72 %)
7. Chile	3.074 (2,11 %)	1.351 (2,68 %)	1.181 (2,92 %)	2.265 (2,18 %)
8. Bolivia	2.417 (1,66 %)	1.101 (2,18 %)	921 (2,27 %)	1.834 (1,77 %)
9. Venezuela	1.807 (1,24 %)	616 (1,22 %)	524 (1,29 %)	1.257 (1,21 %)
10. Panama	896 (0,62 %)	339 (0,67 %)	266 (0,66 %)	626 (0,60 %)

Filas 1 - 10 de 114

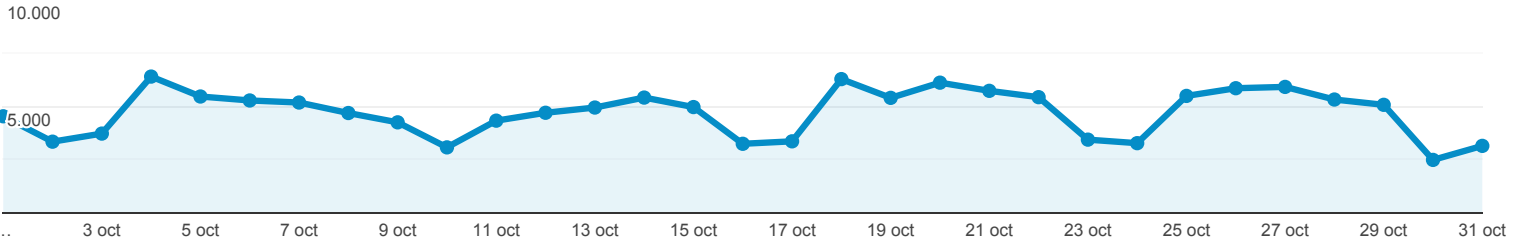
Estadísticas Acceso Portal OCW-UC3M

Todos los usuarios
100,00 % Vistas de una página

1 oct 2021 - 31 oct 2021

Contenido más Visitado

Vistas de una página



Página	Vistas de una página	Sesiones	Usuarios	Duración media de la sesión
	145.660 % del total: 100,00 % (145.660)	50.437 % del total: 100,00 % (50.437)	40.288 % del total: 100,00 % (40.288)	00:02:01 Media de la vista: 00:02:01 (0,00 %)
1. /cursos	3.659 (2,51 %)	805 (1,60 %)	1.736 (1,92 %)	00:03:04
2. /	3.354 (2,30 %)	2.103 (4,17 %)	2.232 (2,46 %)	00:03:45
3. /ingenieria-quimica/quimica-ii/ejercicios-proyectos-y-casos	3.076 (2,11 %)	2.476 (4,91 %)	2.190 (2,42 %)	00:00:57
4. /ingenieria-de-sistemas-y-automatica/automatizacion-industrial/ejercicios-y-problemas	2.085 (1,43 %)	1.021 (2,02 %)	982 (1,08 %)	00:02:22
5. /ciencia-e-oin/quimica-de-los-materiales/Material-de-clase/tema-2.-estructura-electronica-de-los-atomo s	1.285 (0,88 %)	1.159 (2,30 %)	1.066 (1,18 %)	00:00:49
6. /estadistica/aprendizaje-del-software-estadistico-r-un-entorno-para-simulacion-y-computacion-estadistica-r-como-calculadora	1.208 (0,83 %)	1.153 (2,29 %)	1.060 (1,17 %)	00:00:16
7. /ingenieria-informatica/estructura-datos-algoritmos/ejercicios/ExamplesRecursion.java/view	1.202 (0,83 %)	1.077 (2,14 %)	867 (0,96 %)	00:01:08
8. /ciencia-e-oin/quimica-de-los-materiales/Material-de-clase/tema-6.-materiales-metalicos-ceramicos-y-polimeros-iii	878 (0,60 %)	780 (1,55 %)	724 (0,80 %)	00:00:45
9. /ingenieria-informatica/sistemas-operativos/ejercicios-proyectos-y-casos	873 (0,60 %)	293 (0,58 %)	210 (0,23 %)	00:06:57
10. /derecho-administrativo/organizacion-y-actividad-de-las-administraciones/ejercicios-proyectos-y-casos	829 (0,57 %)	384 (0,76 %)	409 (0,45 %)	00:02:45

Filas 1 - 10 de 9397