

Estadísticas Mensuales OCW

1 sept 2021 - 30 sept 2021

Todos los usuarios
100,00 % Sesiones

Páginas vistas

121.193

% del total: 100,00 % (121.193)



Visitas

43.987

% del total: 100,00 % (43.987)



Páginas / Visita

2,76

Media de la vista: 2,76 (0,00 %)



Visitantes exclusivos

36.424

% del total: 100,00 % (36.424)



Porcentaje de rebote

69,17 %

Media de la vista: 69,17 % (0,00 %)



Duración media de la visita

00:01:45

Media de la vista: 00:01:45 (0,00 %)



Porcentaje de visitas nuevas

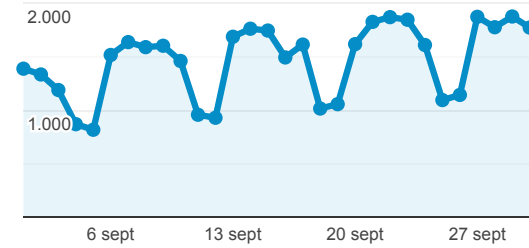
77,80 %

Media de la vista: 77,80 % (0,00 %)



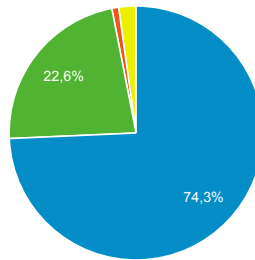
Visitas

● Sesiones



Accesos por Fuente

■ google ■ (direct) ■ bing ■ Otras



Páginas visitadas

Página	Vistas de una página
/cursos	3.355
/	3.129
/ingenieria-quimica/quimica-ii/ejercicios-proyectos-y-casos	2.523
/ingenieria-de-sistemas-y-automatica/automatizacion-industrial/ejercicios-y-problemas	1.675
/ciencia-e-oin/quimica-de-los-materiales/Material-de-clase/tema-6.-materiales-metalicos-ceramicos-y-polimeros-iii	1.329

Visitas y Páginas / Visita por País/t...

País	Sesiones	Páginas/sesión
Spain	15.915	3,97
Mexico	10.850	1,72
Colombia	4.735	1,95
Peru	3.179	2,31
Argentina	1.689	2,35

Perfil Técnico

Navegador	Sesiones
Chrome	33.940
Safari	3.792
Edge	3.027
Firefox	2.022
Opera	653

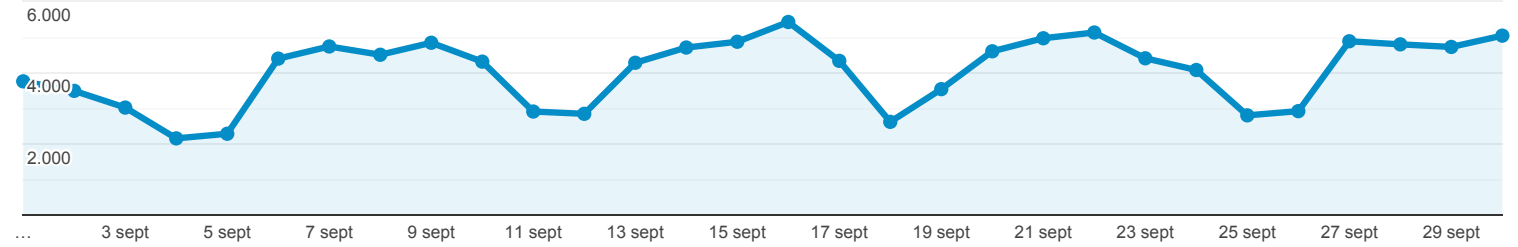
Estadísticas Acceso Portal OCW-UC3M

Todos los usuarios
100,00 % Vistas de una página

1 sept 2021 - 30 sept 2021

Navegador

Vistas de una página



Navegador	Vistas de una página	Sesiones	Usuarios
	121.193 % del total: 100,00 % (121.193)	43.987 % del total: 100,00 % (43.987)	36.424 % del total: 100,00 % (36.424)
1. Chrome	91.595 (75,58 %)	33.940 (77,16 %)	28.054 (77,36 %)
2. Edge	10.210 (8,42 %)	3.027 (6,88 %)	2.549 (7,03 %)
3. Safari	9.554 (7,88 %)	3.792 (8,62 %)	3.011 (8,30 %)
4. Firefox	6.485 (5,35 %)	2.022 (4,60 %)	1.654 (4,56 %)
5. Opera	1.475 (1,22 %)	653 (1,48 %)	498 (1,37 %)
6. Internet Explorer	811 (0,67 %)	127 (0,29 %)	110 (0,30 %)
7. Samsung Internet	616 (0,51 %)	260 (0,59 %)	233 (0,64 %)
8. Android Webview	191 (0,16 %)	75 (0,17 %)	71 (0,20 %)
9. Android Browser	125 (0,10 %)	2 (0,00 %)	2 (0,01 %)
10. Safari (in-app)	46 (0,04 %)	29 (0,07 %)	27 (0,07 %)

Filas 1 - 10 de 15

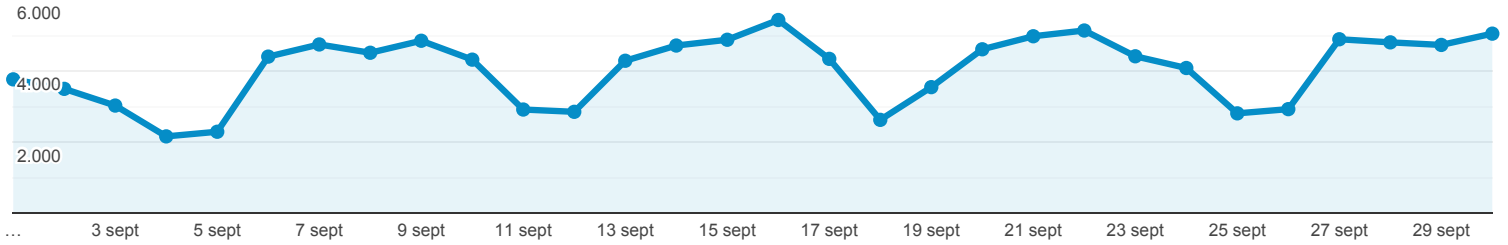
Estadísticas Acceso Portal OCW-UC3M

Todos los usuarios
100,00 % Vistas de una página

1 sept 2021 - 30 sept 2021

Sistema Operativo

Vistas de una página



Sistema operativo	Vistas de una página	Sesiones	Usuarios
	121.193 % del total: 100,00 % (121.193)	43.987 % del total: 100,00 % (43.987)	36.424 % del total: 100,00 % (36.424)
1. Windows	90.756 (74,89 %)	31.591 (71,82 %)	26.274 (72,16 %)
2. Android	13.793 (11,38 %)	6.406 (14,56 %)	5.321 (14,61 %)
3. Macintosh	10.622 (8,76 %)	3.413 (7,76 %)	2.650 (7,28 %)
4. iOS	4.154 (3,43 %)	1.976 (4,49 %)	1.631 (4,48 %)
5. Linux	1.595 (1,32 %)	487 (1,11 %)	428 (1,18 %)
6. Chrome OS	273 (0,23 %)	114 (0,26 %)	105 (0,29 %)

Filas 1 - 6 de 6

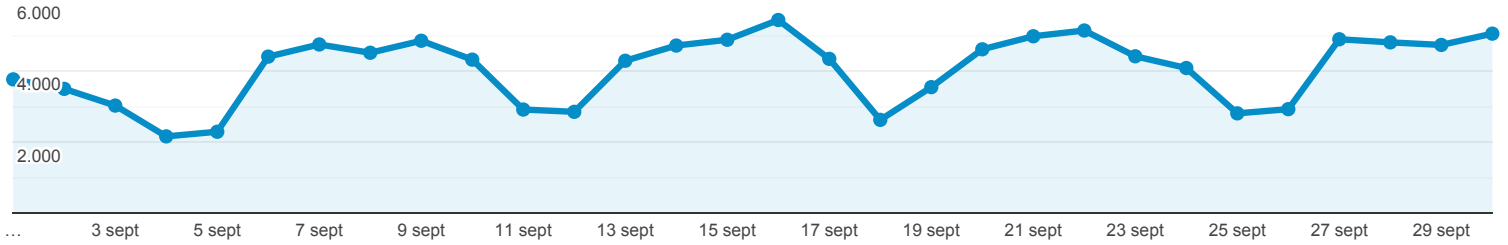
Estadísticas Acceso Portal OCW-UC3M

Todos los usuarios
100,00 % Vistas de una página

1 sept 2021 - 30 sept 2021

Fuentes de Tráfico

Vistas de una página



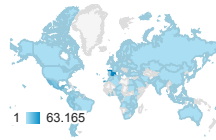
Fuente	Vistas de una página	Sesiones	Usuarios
	121.193 % del total: 100,00 % (121.193)	43.987 % del total: 100,00 % (43.987)	36.424 % del total: 100,00 % (36.424)
1. google	79.303 (65,44 %)	32.678 (74,29 %)	27.774 (76,13 %)
2. (direct)	37.800 (31,19 %)	9.960 (22,64 %)	7.632 (20,92 %)
3. bing	1.001 (0,83 %)	380 (0,86 %)	313 (0,86 %)
4. es.search.yahoo.com	738 (0,61 %)	190 (0,43 %)	140 (0,38 %)
5. ingenieriaquimica.org	371 (0,31 %)	68 (0,15 %)	48 (0,13 %)
6. youtube.com	338 (0,28 %)	92 (0,21 %)	55 (0,15 %)
7. duckduckgo	227 (0,19 %)	73 (0,17 %)	57 (0,16 %)
8. search.becovi.com	197 (0,16 %)	49 (0,11 %)	36 (0,10 %)
9. ecosia.org	150 (0,12 %)	83 (0,19 %)	72 (0,20 %)
10. es.wikipedia.org	118 (0,10 %)	15 (0,03 %)	7 (0,02 %)

Estadísticas Acceso Portal OCW-UC3M

Todos los usuarios
100,00 % Vistas de una página

1 sept 2021 - 30 sept 2021

Ubicación



País	Vistas de una página	Sesiones	Usuarios	Número de páginas vistas únicas
	121.193 % del total: 100,00 % (121.193)	43.987 % del total: 100,00 % (43.987)	36.424 % del total: 100,00 % (36.424)	87.107 % del total: 100,00 % (87.107)
1. Spain	63.165 (52,12 %)	15.915 (36,18 %)	12.123 (33,33 %)	42.715 (49,04 %)
2. Mexico	18.641 (15,38 %)	10.850 (24,67 %)	9.425 (25,91 %)	14.719 (16,90 %)
3. Colombia	9.234 (7,62 %)	4.735 (10,76 %)	3.993 (10,98 %)	7.175 (8,24 %)
4. Peru	7.346 (6,06 %)	3.179 (7,23 %)	2.722 (7,48 %)	5.476 (6,29 %)
5. Argentina	3.962 (3,27 %)	1.689 (3,84 %)	1.513 (4,16 %)	3.022 (3,47 %)
6. Ecuador	2.739 (2,26 %)	1.557 (3,54 %)	1.339 (3,68 %)	2.238 (2,57 %)
7. Chile	2.536 (2,09 %)	1.284 (2,92 %)	1.096 (3,01 %)	1.984 (2,28 %)
8. Bolivia	2.093 (1,73 %)	838 (1,91 %)	720 (1,98 %)	1.598 (1,83 %)
9. Venezuela	1.134 (0,94 %)	307 (0,70 %)	265 (0,73 %)	790 (0,91 %)
10. Guatemala	1.008 (0,83 %)	510 (1,16 %)	456 (1,25 %)	791 (0,91 %)

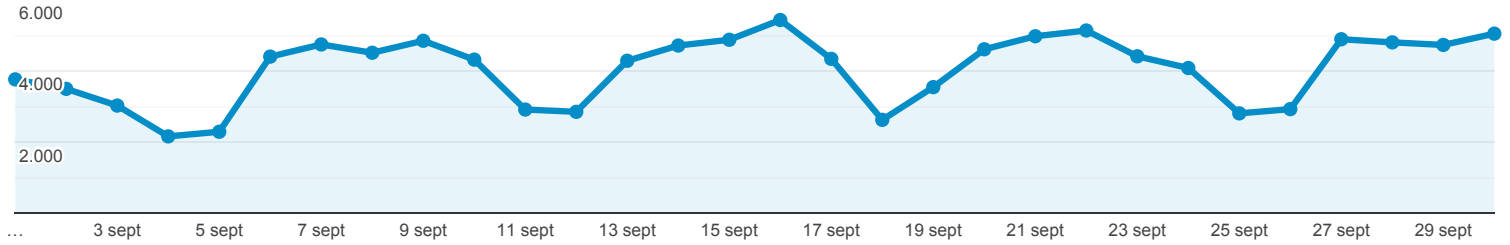
Estadísticas Acceso Portal OCW-UC3M

Todos los usuarios
100,00 % Vistas de una página

1 sept 2021 - 30 sept 2021

Contenido más Visitado

Vistas de una página



Página	Vistas de una página	Sesiones	Usuarios	Duración media de la sesión
	121.193 % del total: 100,00 % (121.193)	43.987 % del total: 100,00 % (43.987)	36.424 % del total: 100,00 % (36.424)	00:01:45 Media de la vista: 00:01:45 (0,00 %)
1. /cursos	3.355 (2,77 %)	926 (2,11 %)	1.739 (2,25 %)	00:03:16
2. /	3.129 (2,58 %)	1.882 (4,28 %)	1.980 (2,56 %)	00:04:03
3. /ingenieria-quimica/quimica-ii/ejercicios-proyectos-y-casos	2.523 (2,08 %)	2.055 (4,67 %)	1.764 (2,28 %)	00:00:59
4. /ingenieria-de-sistemas-y-automatica/automatizacion-industrial/ejercicios-y-problemas	1.675 (1,38 %)	854 (1,94 %)	826 (1,07 %)	00:02:17
5. /ciencia-e-oin/quimica-de-los-materiales/Material-de-clase/tema-6.-materiales-metalicos-ceramicos-y-polimeros-iii	1.329 (1,10 %)	1.131 (2,57 %)	987 (1,28 %)	00:00:42
6. /ciencia-e-oin/quimica-de-los-materiales/Material-de-clase/tema-2.-estructura-electronica-de-los-atomos	1.327 (1,09 %)	1.193 (2,71 %)	1.054 (1,36 %)	00:00:35
7. /estadistica/aprendizaje-del-software-estadistico-r-un-entorno-para-simulacion-y-computacion-estadistica/r-como-calculadora	1.169 (0,96 %)	1.082 (2,46 %)	963 (1,24 %)	00:00:44
8. /ingenieria-informatica/estructura-datos-algoritmos/ejercicios/ExamplesRecursion.java/view	934 (0,77 %)	838 (1,91 %)	742 (0,96 %)	00:00:50
9. /estadistica/aprendizaje-del-software-estadistico-r-un-entorno-para-simulacion-y-computacion-estadistica/estructuras-de-datos-en-r	855 (0,71 %)	815 (1,85 %)	758 (0,98 %)	00:00:20
10. /derecho-administrativo/organizacion-y-actividad-de-las-administraciones/ejercicios-proyectos-y-casos	778 (0,64 %)	395 (0,90 %)	433 (0,56 %)	00:02:22

Filas 1 - 10 de 8509