

Estadísticas Mensuales OCW

1 abr 2022 - 30 abr 2022

Todos los usuarios
100,00 % Sesiones

Páginas vistas

88.417
% del total: 100,00 % (88.417)



Visitas

32.570
% del total: 100,00 % (32.570)



Páginas / Visita

2,71
Media de la vista: 2,71 (0,00 %)



Visitantes exclusivos

26.971
% del total: 100,00 % (26.971)



Porcentaje de rebote

67,95 %
Media de la vista: 67,95 % (0,00 %)



Duración media de la visita

00:01:56
Media de la vista: 00:01:56 (0,00 %)

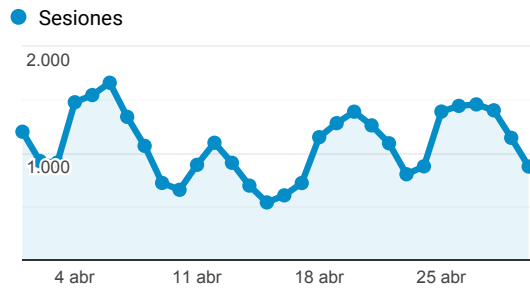


Porcentaje de visitas nuevas

76,84 %
Media de la vista: 76,84 % (0,00 %)

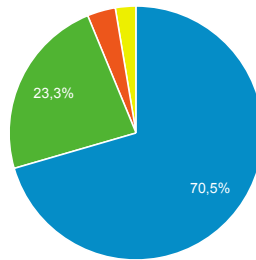


Visitas



Accesos por Fuente

■ google ■ (direct) ■ bing ■ Otras



Visitas y Páginas / Visita por País/t...

País	Sesiones	Páginas/sesión
Spain	13.913	3,42
Mexico	4.910	1,77
Colombia	3.005	1,91
Peru	2.660	2,33
Argentina	1.515	2,45

Perfil Técnico

Navegador	Sesiones
Chrome	24.528
Safari	2.957
Edge	2.388
Firefox	1.714
Opera	483

Páginas visitadas

Página	Vistas de una página
/	2.112
/ingenieria-quimica/quimica-ii/ejercicios-proyectos-y-casos	1.843
/cursos-titulacion	1.804
/cursos	1.763
/ingenieria-de-sistemas-y-automatica/automatizacion-industrial/ejercicios-y-problemas	1.195

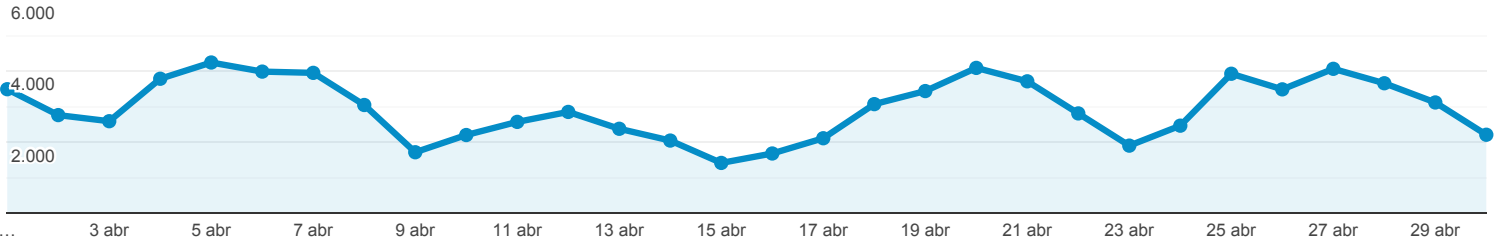
Estadísticas Acceso Portal OCW-UC3M

Todos los usuarios
100,00 % Vistas de una página

1 abr 2022 - 30 abr 2022

Navegador

● Vistas de una página



Navegador	Vistas de una página	Sesiones	Usuarios
	88.417 % del total: 100,00 % (88.417)	32.570 % del total: 100,00 % (32.570)	26.971 % del total: 100,00 % (26.971)
1. Chrome	63.568 (71,90 %)	24.528 (75,31 %)	20.378 (75,68 %)
2. Edge	8.064 (9,12 %)	2.388 (7,33 %)	2.009 (7,46 %)
3. Firefox	7.509 (8,49 %)	1.714 (5,26 %)	1.338 (4,97 %)
4. Safari	6.351 (7,18 %)	2.957 (9,08 %)	2.437 (9,05 %)
5. Opera	1.264 (1,43 %)	483 (1,48 %)	355 (1,32 %)
6. Samsung Internet	963 (1,09 %)	340 (1,04 %)	270 (1,00 %)
7. Internet Explorer	447 (0,51 %)	62 (0,19 %)	54 (0,20 %)
8. Android Webview	139 (0,16 %)	45 (0,14 %)	41 (0,15 %)
9. YaBrowser	37 (0,04 %)	6 (0,02 %)	6 (0,02 %)
10. Mozilla Compatible Agent	23 (0,03 %)	15 (0,05 %)	13 (0,05 %)

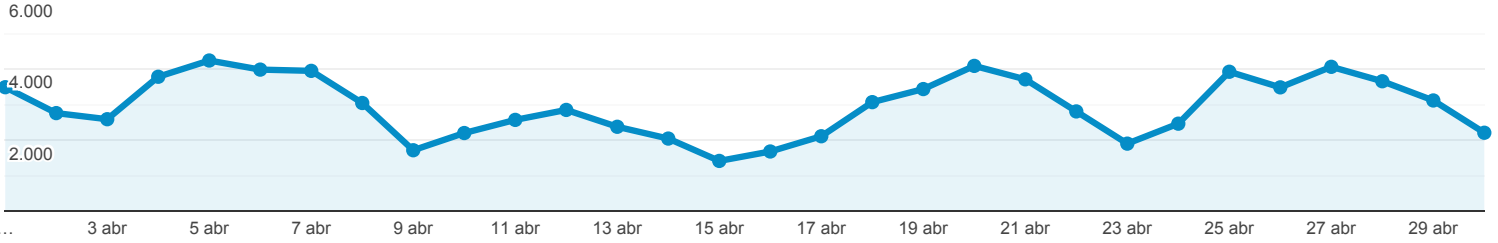
Estadísticas Acceso Portal OCW-UC3M

Todos los usuarios
100,00 % Vistas de una página

1 abr 2022 - 30 abr 2022

Sistema Operativo

Vistas de una página



Sistema operativo	Vistas de una página	Sesiones	Usuarios
	88.417 % del total: 100,00 % (88.417)	32.570 % del total: 100,00 % (32.570)	26.971 % del total: 100,00 % (26.971)
1. Windows	64.669 (73,14 %)	22.060 (67,73 %)	18.315 (67,75 %)
2. Android	12.371 (13,99 %)	5.772 (17,72 %)	4.838 (17,90 %)
3. Macintosh	6.805 (7,70 %)	2.601 (7,99 %)	2.092 (7,74 %)
4. iOS	2.920 (3,30 %)	1.556 (4,78 %)	1.310 (4,85 %)
5. Linux	1.448 (1,64 %)	469 (1,44 %)	380 (1,41 %)
6. Chrome OS	186 (0,21 %)	97 (0,30 %)	86 (0,32 %)
7. (not set)	17 (0,02 %)	14 (0,04 %)	10 (0,04 %)
8. Playstation 4	1 (0,00 %)	1 (0,00 %)	1 (0,00 %)

Filas 1 - 8 de 8

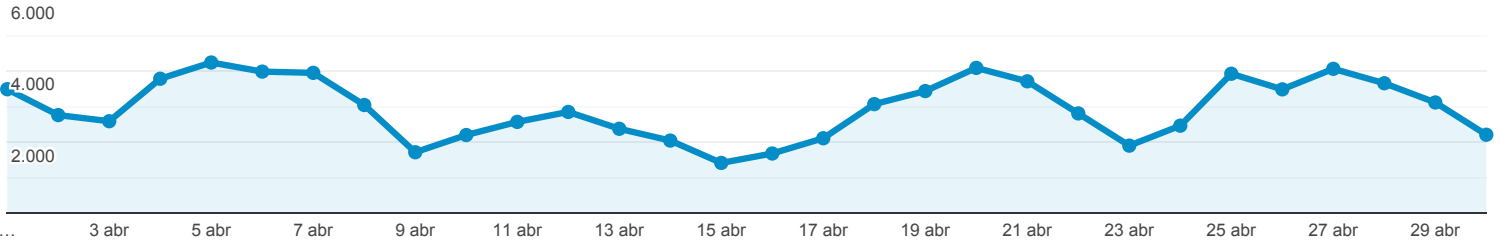
Estadísticas Acceso Portal OCW-UC3M

Todos los usuarios
100,00 % Vistas de una página

1 abr 2022 - 30 abr 2022

Fuentes de Tráfico

Vistas de una página



Fuente	Vistas de una página	Sesiones	Usuarios
	88.417 % del total: 100,00 % (88.417)	32.570 % del total: 100,00 % (32.570)	26.971 % del total: 100,00 % (26.971)
1. google	54.450 (61,58 %)	22.962 (70,50 %)	19.524 (71,94 %)
2. (direct)	27.755 (31,39 %)	7.580 (23,27 %)	5.873 (21,64 %)
3. bing	3.515 (3,98 %)	1.171 (3,60 %)	1.013 (3,73 %)
4. es.search.yahoo.com	364 (0,41 %)	160 (0,49 %)	143 (0,53 %)
5. pocket_mylist	258 (0,29 %)	6 (0,02 %)	6 (0,02 %)
6. mail.google.com	241 (0,27 %)	21 (0,06 %)	5 (0,02 %)
7. youtube.com	188 (0,21 %)	55 (0,17 %)	39 (0,14 %)
8. duckduckgo	169 (0,19 %)	60 (0,18 %)	52 (0,19 %)
9. l.facebook.com	146 (0,17 %)	18 (0,06 %)	12 (0,04 %)
10. freebookcentre.net	143 (0,16 %)	50 (0,15 %)	47 (0,17 %)

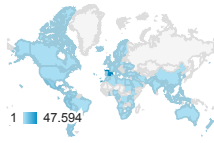
Filas 1 - 10 de 87

Estadísticas Acceso Portal OCW-UC3M

Todos los usuarios
100,00 % Vistas de una página

1 abr 2022 - 30 abr 2022

Ubicación



País	Vistas de una página	Sesiones	Usuarios	Número de vistas de página únicas
	88.417 % del total: 100,00 % (88.417)	32.570 % del total: 100,00 % (32.570)	26.971 % del total: 100,00 % (26.971)	67.886 % del total: 100,00 % (67.886)
1. Spain	47.594 (53,83 %)	13.913 (42,72 %)	11.081 (40,97 %)	35.223 (51,89 %)
2. Mexico	8.700 (9,84 %)	4.910 (15,08 %)	4.292 (15,87 %)	7.251 (10,68 %)
3. Peru	6.207 (7,02 %)	2.660 (8,17 %)	2.273 (8,40 %)	4.862 (7,16 %)
4. Colombia	5.752 (6,51 %)	3.005 (9,23 %)	2.535 (9,37 %)	4.669 (6,88 %)
5. Argentina	3.715 (4,20 %)	1.515 (4,65 %)	1.291 (4,77 %)	3.078 (4,53 %)
6. Ecuador	2.716 (3,07 %)	1.076 (3,30 %)	866 (3,20 %)	2.191 (3,23 %)
7. Chile	2.246 (2,54 %)	1.252 (3,84 %)	1.069 (3,95 %)	1.915 (2,82 %)
8. Venezuela	1.921 (2,17 %)	441 (1,35 %)	370 (1,37 %)	1.323 (1,95 %)
9. Bolivia	1.655 (1,87 %)	884 (2,71 %)	756 (2,79 %)	1.342 (1,98 %)
10. Honduras	674 (0,76 %)	136 (0,42 %)	115 (0,43 %)	368 (0,54 %)

Filas 1 - 10 de 109

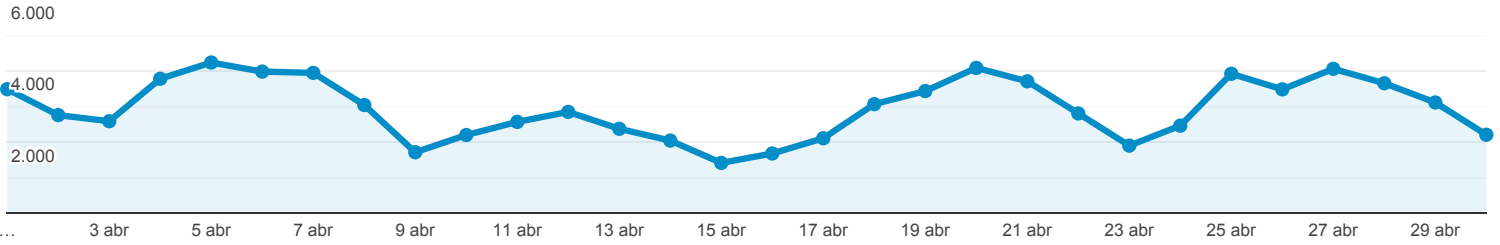
Estadísticas Acceso Portal OCW-UC3M

Todos los usuarios
100,00 % Vistas de una página

1 abr 2022 - 30 abr 2022

Contenido más Visitado

Vistas de una página



Página	Vistas de una página	Sesiones	Usuarios	Duración media de la sesión
	88.417 % del total: 100,00 % (88.417)	32.570 % del total: 100,00 % (32.570)	26.971 % del total: 100,00 % (26.971)	00:01:56 Media de la vista: 00:01:56 (0,00 %)
1. /	2.112 (2,39 %)	1.352 (4,15 %)	1.489 (2,42 %)	00:03:03
2. /ingenieria-quimica/quimica-ii/ejercicios-proyectos-y-casos	1.843 (2,08 %)	1.585 (4,87 %)	1.414 (2,30 %)	00:00:59
3. /cursos-titulacion	1.804 (2,04 %)	1.064 (3,27 %)	1.218 (1,98 %)	00:02:07
4. /cursos	1.763 (1,99 %)	250 (0,77 %)	907 (1,47 %)	00:04:17
5. /ingenieria-de-sistemas-y-automatica/automatizacion-industrial/ejercicios-y-problemas	1.195 (1,35 %)	774 (2,38 %)	769 (1,25 %)	00:02:13
6. /estadistica/aprendizaje-del-software-estadistico-r-un-entorno-para-simulacion-y-computacion-estadistica/r-como-calculadora	719 (0,81 %)	678 (2,08 %)	627 (1,02 %)	00:00:31
7. /ingenieria-informatica/estructura-datos-algoritmos/ejercicios/ExamplesRecursion.java/view	622 (0,70 %)	564 (1,73 %)	511 (0,83 %)	00:00:53
8. /derecho-administrativo/contratacion-y-medios/tests-de-autoevaluacion	574 (0,65 %)	248 (0,76 %)	249 (0,40 %)	00:04:45
9. /derecho-administrativo/instituciones-basicas-derecho-administrativo/tests-de-autoevaluacion-1	567 (0,64 %)	353 (1,08 %)	319 (0,52 %)	00:02:21
10. /derecho-administrativo/organizacion-y-actividad-de-las-administraciones/ejercicios-proyectos-y-casos	564 (0,64 %)	352 (1,08 %)	366 (0,59 %)	00:02:28

Filas 1 - 10 de 8046