

Estadísticas Mensuales OCW

1 ene 2022 - 31 ene 2022

Todos los usuarios
100,00 % Sesiones

Páginas vistas

97.646

% del total: 100,00 % (97.646)



Visitas

31.680

% del total: 100,00 % (31.680)



Páginas / Visita

3,08

Media de la vista: 3,08 (0,00 %)



Visitantes exclusivos

24.135

% del total: 100,00 % (24.135)



Porcentaje de rebote

62,07 %

Media de la vista: 62,07 % (0,00 %)



Duración media de la visita

00:02:31

Media de la vista: 00:02:31 (0,00 %)



Porcentaje de visitas nuevas

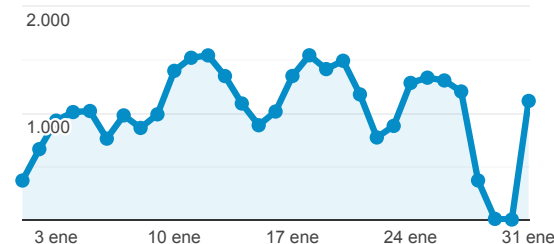
68,81 %

Media de la vista: 68,81 % (0,00 %)



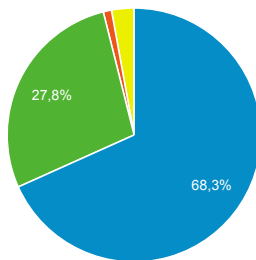
Visitas

● Sesiones



Accesos por Fuente

■ google ■ (direct) ■ bing ■ Otras



Páginas visitadas

Página	Vistas de una página
/	2.866
/cursos	2.638
/ingenieria-quimica/quimica-ii/ejercicios-proyectos-y-casos	1.594
/derecho-administrativo/instituciones-basicas-derecho-administrativo/tes-de-autoevaluacion-1	1.337
/ingenieria-de-sistemas-y-automatica/automatizacion-industrial/ejercicios-y-problemas	1.090

Visitas y Páginas / Visita por País/t...

País	Sesiones	Páginas/sesión
Spain	19.239	3,56
Mexico	3.941	2,06
Ecuador	2.081	1,87
Peru	1.520	2,22
Colombia	1.166	2,32

Perfil Técnico

Navegador	Sesiones
Chrome	22.869
Safari	3.829
Edge	2.369
Firefox	1.728
Opera	428

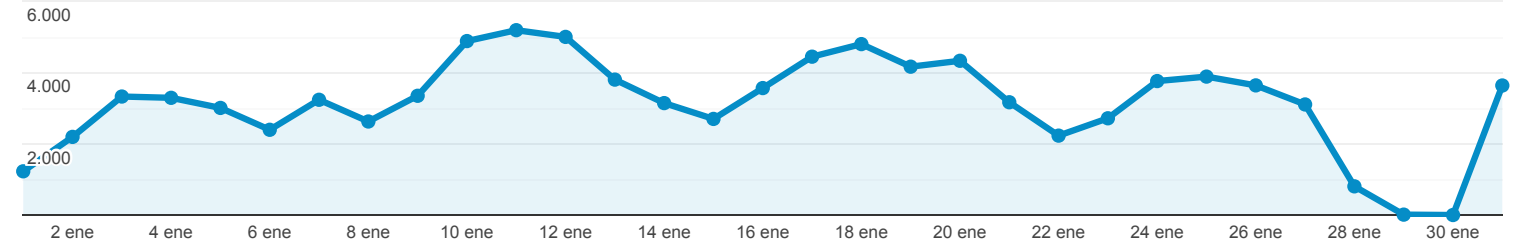
Estadísticas Acceso Portal OCW-UC3M

Todos los usuarios
100,00 % Vistas de una página

1 ene 2022 - 31 ene 2022

Navegador

● Vistas de una página



Navegador	Vistas de una página	Sesiones	Usuarios
	97.646 % del total: 100,00 % (97.646)	31.680 % del total: 100,00 % (31.680)	24.135 % del total: 100,00 % (24.135)
1. Chrome	69.002 (70,67 %)	22.869 (72,19 %)	17.421 (72,35 %)
2. Safari	9.957 (10,20 %)	3.829 (12,09 %)	2.847 (11,82 %)
3. Edge	9.232 (9,45 %)	2.369 (7,48 %)	1.832 (7,61 %)
4. Firefox	6.772 (6,94 %)	1.728 (5,45 %)	1.300 (5,40 %)
5. Opera	1.337 (1,37 %)	428 (1,35 %)	280 (1,16 %)
6. Samsung Internet	572 (0,59 %)	230 (0,73 %)	192 (0,80 %)
7. Internet Explorer	338 (0,35 %)	69 (0,22 %)	62 (0,26 %)
8. Android Webview	303 (0,31 %)	75 (0,24 %)	73 (0,30 %)
9. Mozilla Compatible Agent	47 (0,05 %)	34 (0,11 %)	26 (0,11 %)
10. Safari (in-app)	41 (0,04 %)	14 (0,04 %)	14 (0,06 %)

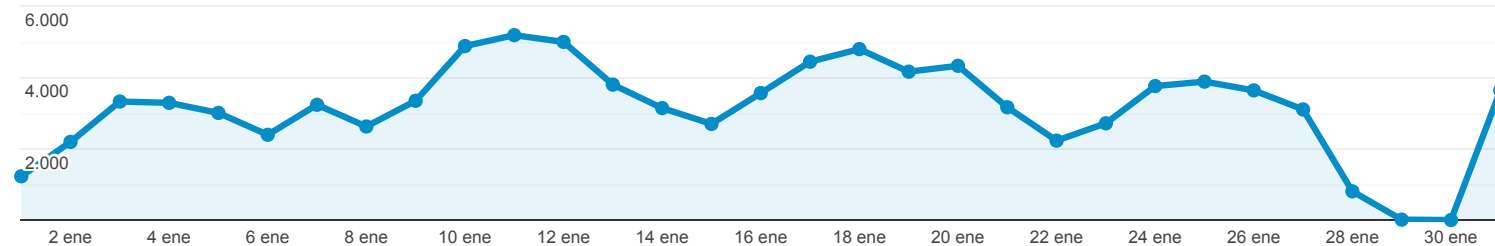
Estadísticas Acceso Portal OCW-UC3M

Todos los usuarios
100,00 % Vistas de una página

1 ene 2022 - 31 ene 2022

Sistema Operativo

Vistas de una página



Sistema operativo	Vistas de una página	Sesiones	Usuarios
	97.646 % del total: 100,00 % (97.646)	31.680 % del total: 100,00 % (31.680)	24.135 % del total: 100,00 % (24.135)
1. Windows	69.716 (71,40 %)	21.390 (67,52 %)	16.225 (67,67 %)
2. Macintosh	11.128 (11,40 %)	3.391 (10,70 %)	2.412 (10,06 %)
3. Android	11.008 (11,27 %)	4.453 (14,06 %)	3.473 (14,49 %)
4. iOS	4.219 (4,32 %)	1.938 (6,12 %)	1.445 (6,03 %)
5. Linux	1.280 (1,31 %)	399 (1,26 %)	324 (1,35 %)
6. Chrome OS	258 (0,26 %)	99 (0,31 %)	89 (0,37 %)
7. Tizen	30 (0,03 %)	4 (0,01 %)	1 (0,00 %)
8. (not set)	5 (0,01 %)	5 (0,02 %)	5 (0,02 %)
9. BlackBerry	2 (0,00 %)	1 (0,00 %)	1 (0,00 %)

Filas 1 - 9 de 9

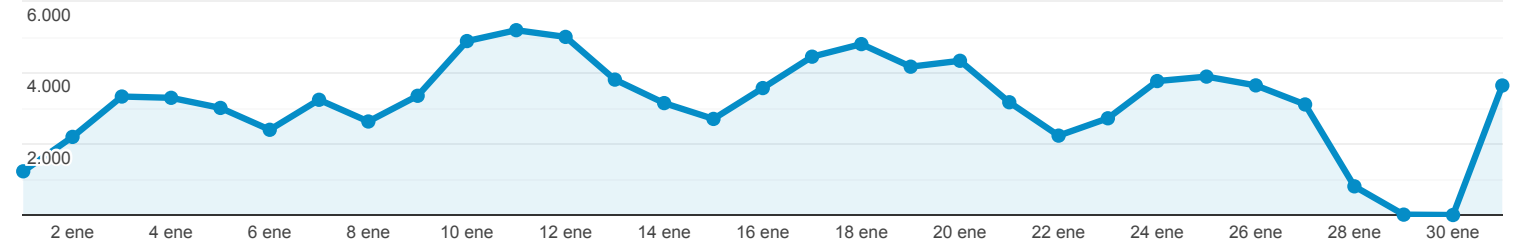
Estadísticas Acceso Portal OCW-UC3M

Todos los usuarios
100,00 % Vistas de una página

1 ene 2022 - 31 ene 2022

Fuentes de Tráfico

Vistas de una página



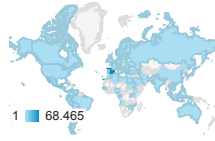
Fuente	Vistas de una página	Sesiones	Usuarios
	97.646 % del total: 100,00 % (97.646)	31.680 % del total: 100,00 % (31.680)	24.135 % del total: 100,00 % (24.135)
1. google	63.063 (64,58 %)	21.630 (68,28 %)	17.177 (70,90 %)
2. (direct)	30.213 (30,94 %)	8.812 (27,82 %)	6.152 (25,39 %)
3. bing	1.147 (1,17 %)	332 (1,05 %)	259 (1,07 %)
4. t.co	801 (0,82 %)	141 (0,45 %)	70 (0,29 %)
5. es.search.yahoo.com	749 (0,77 %)	192 (0,61 %)	130 (0,54 %)
6. duckduckgo	309 (0,32 %)	70 (0,22 %)	52 (0,21 %)
7. youtube.com	259 (0,27 %)	57 (0,18 %)	38 (0,16 %)
8. ecosia.org	177 (0,18 %)	78 (0,25 %)	61 (0,25 %)
9. freebookcentre.net	139 (0,14 %)	19 (0,06 %)	18 (0,07 %)
10. notify.bluecoat.com	137 (0,14 %)	65 (0,21 %)	28 (0,12 %)

Estadísticas Acceso Portal OCW-UC3M

Todos los usuarios
100,00 % Vistas de una página

1 ene 2022 - 31 ene 2022

Ubicación



País	Vistas de una página	Sesiones	Usuarios	Número de vistas de página únicas
	97.646 % del total: 100,00 % (97.646)	31.680 % del total: 100,00 % (31.680)	24.135 % del total: 100,00 % (24.135)	74.389 % del total: 100,00 % (74.389)
1. Spain	68.465 (70,12 %)	19.239 (60,73 %)	13.520 (56,30 %)	50.991 (68,55 %)
2. Mexico	8.128 (8,32 %)	3.941 (12,44 %)	3.355 (13,97 %)	6.515 (8,76 %)
3. Ecuador	3.884 (3,98 %)	2.081 (6,57 %)	1.720 (7,16 %)	3.244 (4,36 %)
4. Peru	3.373 (3,45 %)	1.520 (4,80 %)	1.302 (5,42 %)	2.743 (3,69 %)
5. Colombia	2.708 (2,77 %)	1.166 (3,68 %)	967 (4,03 %)	2.207 (2,97 %)
6. Argentina	1.612 (1,65 %)	460 (1,45 %)	385 (1,60 %)	1.299 (1,75 %)
7. Chile	1.580 (1,62 %)	545 (1,72 %)	455 (1,89 %)	1.233 (1,66 %)
8. Bolivia	896 (0,92 %)	415 (1,31 %)	363 (1,51 %)	754 (1,01 %)
9. Venezuela	814 (0,83 %)	419 (1,32 %)	349 (1,45 %)	666 (0,90 %)
10. Guatemala	785 (0,80 %)	147 (0,46 %)	126 (0,52 %)	658 (0,88 %)

Filas 1 - 10 de 100

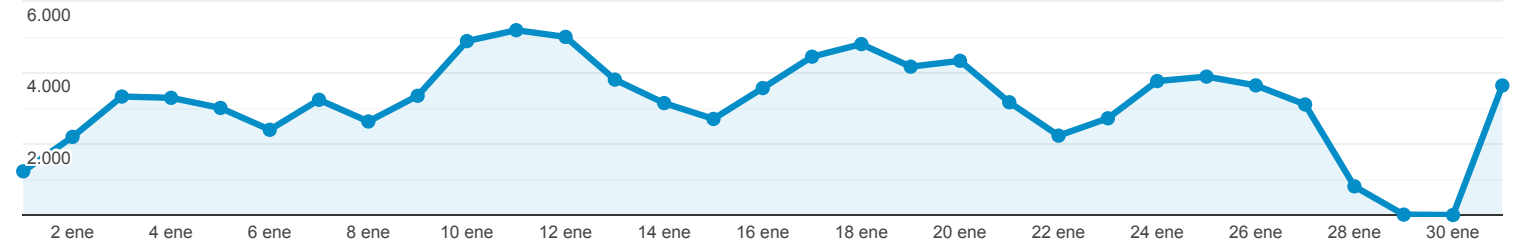
Estadísticas Acceso Portal OCW-UC3M

Todos los usuarios
100,00 % Vistas de una página

1 ene 2022 - 31 ene 2022

Contenido más Visitado

Vistas de una página



Página	Vistas de una página	Sesiones	Usuarios	Duración media de la sesión
	97.646 % del total: 100,00 % (97.646)	31.680 % del total: 100,00 % (31.680)	24.135 % del total: 100,00 % (24.135)	00:02:31 Media de la vista: 00:02:31 (0,00 %)
1. /	2.866 (2,94 %)	1.786 (5,64 %)	1.896 (2,96 %)	00:04:16
2. /cursos	2.638 (2,70 %)	674 (2,13 %)	1.420 (2,21 %)	00:03:01
3. /ingenieria-quimica/quimica-ii/ejercicios-proyectos-y-casos	1.594 (1,63 %)	1.317 (4,16 %)	1.170 (1,82 %)	00:01:01
4. /derecho-administrativo/instituciones-basicas-derecho-administrativo/tests-de-autoevaluacion-1	1.337 (1,37 %)	815 (2,57 %)	612 (0,95 %)	00:02:55
5. /ingenieria-de-sistemas-y-automatica/automatizacion-industrial/ejercicios-y-problemas	1.090 (1,12 %)	679 (2,14 %)	648 (1,01 %)	00:02:19
6. /matematicas/calculo/pruebas-de-evaluacion	797 (0,82 %)	237 (0,75 %)	92 (0,14 %)	00:05:57
7. /derecho-administrativo/contratacion-y-medios/tests-de-autoevaluacion	644 (0,66 %)	342 (1,08 %)	302 (0,47 %)	00:05:23
8. /derecho-administrativo/organizacion-y-actividad-de-las-administraciones/ejercicios-proyectos-y-casos	599 (0,61 %)	331 (1,04 %)	334 (0,52 %)	00:03:31
9. /estadistica/aprendizaje-del-software-estadistico-r-un-entorno-para-simulacion-y-computacion-estadistica/r-como-calculadora	573 (0,59 %)	544 (1,72 %)	497 (0,78 %)	00:00:29
10. /ingenieria-de-sistemas-y-automatica/automatizacion-industrial/ejercicios/ejercicios_resueltos_grafce t.pdf/view	522 (0,53 %)	313 (0,99 %)	431 (0,67 %)	00:01:03

Filas 1 - 10 de 7968