

Estadísticas Mensuales OCW

1 feb 2022 - 28 feb 2022

Todos los usuarios
100,00 % Sesiones

Páginas vistas

106.695

% del total: 100,00 % (106.695)



Visitas

38.003

% del total: 100,00 % (38.003)



Páginas / Visita

2,81

Media de la vista: 2,81 (0,00 %)



Visitantes exclusivos

31.526

% del total: 100,00 % (31.526)



Porcentaje de rebote

67,33 %

Media de la vista: 67,33 % (0,00 %)



Duración media de la visita

00:02:00

Media de la vista: 00:02:00 (0,00 %)



Porcentaje de visitas nuevas

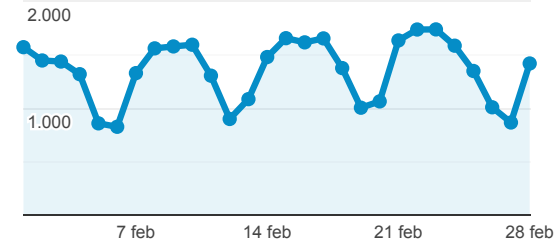
77,51 %

Media de la vista: 77,51 % (0,00 %)



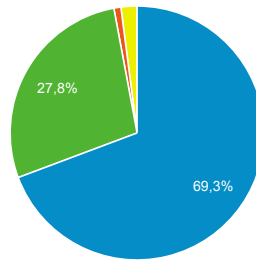
Visitas

● Sesiones



Accesos por Fuente

■ google ■ (direct) ■ bing ■ Otras



Páginas visitadas

Página	Vistas de una página
/	2.704
/cursos-titulacion	2.637
/cursos	2.568
/ingenieria-quimica/quimica-ii/ejercicios-proyectos-y-casos	1.953
/ingenieria-de-sistemas-y-automatica/automatizacion-industrial/ejercicios-y-problemas	1.407

Visitas y Páginas / Visita por País/t...

País	Sesiones	Páginas/sesión
Spain	18.397	3,48
Mexico	7.587	1,77
Colombia	3.646	1,87
Ecuador	1.629	2,20
Peru	1.615	2,78

Perfil Técnico

Navegador	Sesiones
Chrome	28.079
Safari	3.696
Edge	2.926
Firefox	2.044
Opera	540

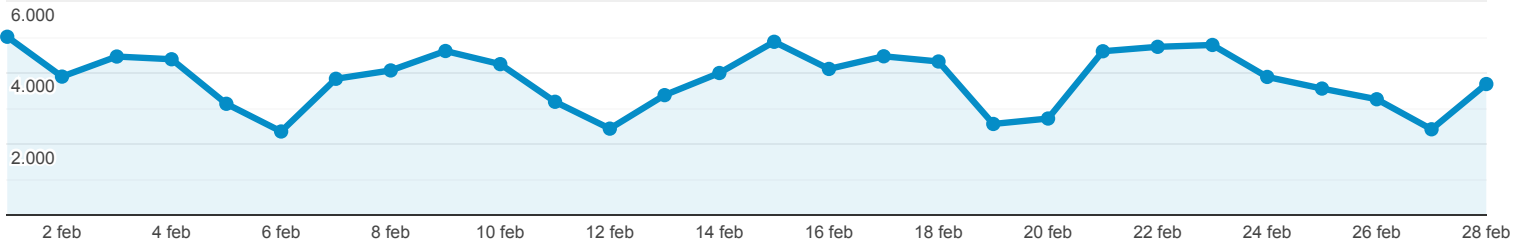
Estadísticas Acceso Portal OCW-UC3M

Todos los usuarios
100,00 % Vistas de una página

1 feb 2022 - 28 feb 2022

Navegador

● Vistas de una página



Navegador	Vistas de una página	Sesiones	Usuarios
	106.695 % del total: 100,00 % (106.695)	38.003 % del total: 100,00 % (38.003)	31.526 % del total: 100,00 % (31.526)
1. Chrome	75.636 (70,89 %)	28.079 (73,89 %)	23.339 (74,25 %)
2. Edge	10.422 (9,77 %)	2.926 (7,70 %)	2.415 (7,68 %)
3. Safari	9.033 (8,47 %)	3.696 (9,73 %)	2.995 (9,53 %)
4. Firefox	8.359 (7,83 %)	2.044 (5,38 %)	1.641 (5,22 %)
5. Opera	1.059 (0,99 %)	540 (1,42 %)	426 (1,36 %)
6. Samsung Internet	1.033 (0,97 %)	398 (1,05 %)	332 (1,06 %)
7. Internet Explorer	528 (0,49 %)	94 (0,25 %)	83 (0,26 %)
8. Android Webview	524 (0,49 %)	153 (0,40 %)	138 (0,44 %)
9. Safari (in-app)	29 (0,03 %)	18 (0,05 %)	10 (0,03 %)
10. Mozilla Compatible Agent	27 (0,03 %)	19 (0,05 %)	18 (0,06 %)

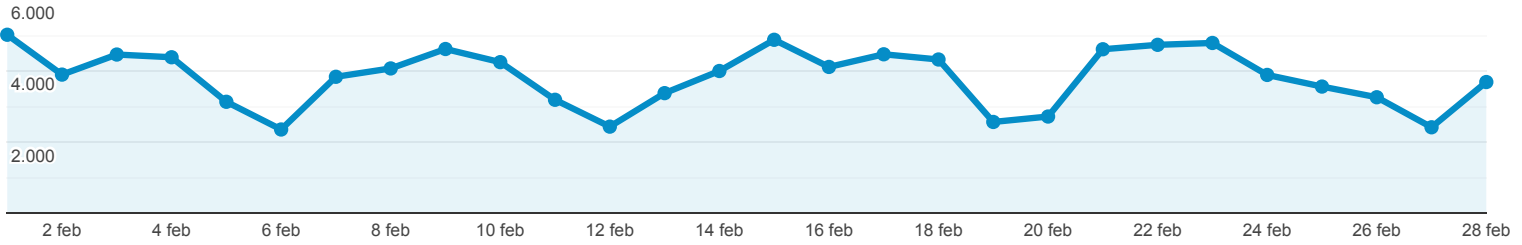
Estadísticas Acceso Portal OCW-UC3M

Todos los usuarios
100,00 % Vistas de una página

1 feb 2022 - 28 feb 2022

Sistema Operativo

Vistas de una página



Sistema operativo	Vistas de una página	Sesiones	Usuarios
	106.695 % del total: 100,00 % (106.695)	38.003 % del total: 100,00 % (38.003)	31.526 % del total: 100,00 % (31.526)
1. Windows	76.013 (71,24 %)	25.643 (67,48 %)	21.371 (67,73 %)
2. Android	15.621 (14,64 %)	6.605 (17,38 %)	5.558 (17,62 %)
3. Macintosh	9.451 (8,86 %)	3.291 (8,66 %)	2.543 (8,06 %)
4. iOS	3.804 (3,57 %)	1.856 (4,88 %)	1.560 (4,94 %)
5. Linux	1.557 (1,46 %)	494 (1,30 %)	416 (1,32 %)
6. Chrome OS	245 (0,23 %)	112 (0,29 %)	101 (0,32 %)
7. BlackBerry	3 (0,00 %)	1 (0,00 %)	1 (0,00 %)
8. Tizen	1 (0,00 %)	1 (0,00 %)	1 (0,00 %)

Filas 1 - 8 de 8

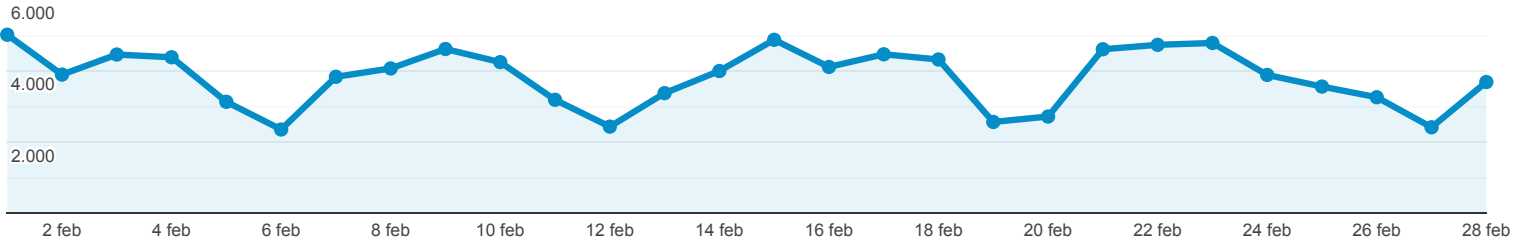
Estadísticas Acceso Portal OCW-UC3M

Todos los usuarios
100,00 % Vistas de una página

1 feb 2022 - 28 feb 2022

Fuentes de Tráfico

Vistas de una página



Fuente	Vistas de una página	Sesiones	Usuarios
	106.695 % del total: 100,00 % (106.695)	38.003 % del total: 100,00 % (38.003)	31.526 % del total: 100,00 % (31.526)
1. google	64.006 (59,99 %)	26.332 (69,29 %)	22.540 (71,11 %)
2. (direct)	39.367 (36,90 %)	10.555 (27,77 %)	8.184 (25,82 %)
3. bing	1.050 (0,98 %)	340 (0,89 %)	293 (0,92 %)
4. es.search.yahoo.com	665 (0,62 %)	213 (0,56 %)	188 (0,59 %)
5. youtube.com	259 (0,24 %)	53 (0,14 %)	40 (0,13 %)
6. duckduckgo	179 (0,17 %)	43 (0,11 %)	42 (0,13 %)
7. ecosia.org	156 (0,15 %)	60 (0,16 %)	51 (0,16 %)
8. yahoo	133 (0,12 %)	41 (0,11 %)	40 (0,13 %)
9. l.facebook.com	124 (0,12 %)	15 (0,04 %)	10 (0,03 %)
10. ingenieriaquimica.org	78 (0,07 %)	35 (0,09 %)	24 (0,08 %)

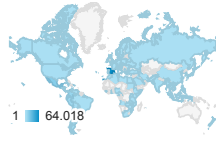
Filas 1 - 10 de 75

Estadísticas Acceso Portal OCW-UC3M

Todos los usuarios
100,00 % Vistas de una página

1 feb 2022 - 28 feb 2022

Ubicación



País	Vistas de una página	Sesiones	Usuarios	Número de vistas de página únicas
	106.695 % del total: 100,00 % (106.695)	38.003 % del total: 100,00 % (38.003)	31.526 % del total: 100,00 % (31.526)	81.750 % del total: 100,00 % (81.750)
1. Spain	64.018 (60,00 %)	18.397 (48,41 %)	14.652 (46,61 %)	47.361 (57,93 %)
2. Mexico	13.461 (12,62 %)	7.587 (19,96 %)	6.649 (21,15 %)	11.079 (13,55 %)
3. Colombia	6.817 (6,39 %)	3.646 (9,59 %)	3.021 (9,61 %)	5.711 (6,99 %)
4. Peru	4.483 (4,20 %)	1.615 (4,25 %)	1.276 (4,06 %)	3.405 (4,17 %)
5. Ecuador	3.590 (3,36 %)	1.629 (4,29 %)	1.362 (4,33 %)	2.974 (3,64 %)
6. Argentina	2.358 (2,21 %)	824 (2,17 %)	691 (2,20 %)	1.897 (2,32 %)
7. Bolivia	1.582 (1,48 %)	671 (1,77 %)	553 (1,76 %)	1.297 (1,59 %)
8. Guatemala	1.470 (1,38 %)	323 (0,85 %)	297 (0,94 %)	1.123 (1,37 %)
9. Venezuela	1.155 (1,08 %)	524 (1,38 %)	452 (1,44 %)	926 (1,13 %)
10. Nicaragua	742 (0,70 %)	93 (0,24 %)	85 (0,27 %)	508 (0,62 %)

Filas 1 - 10 de 110

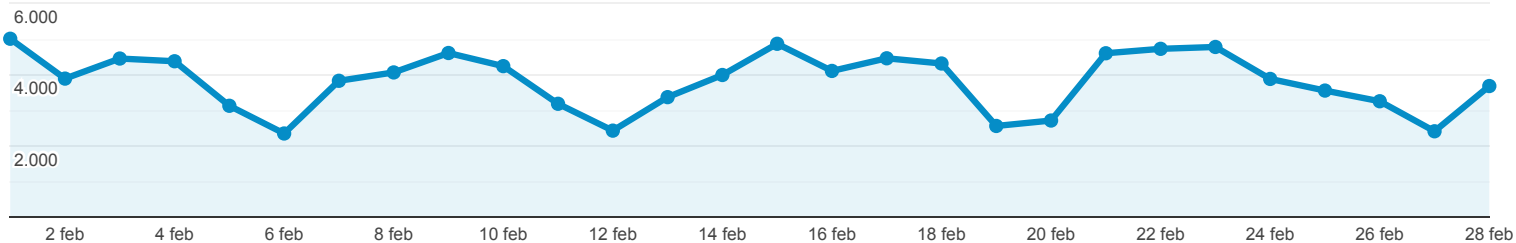
Estadísticas Acceso Portal OCW-UC3M

Todos los usuarios
100,00 % Vistas de una página

1 feb 2022 - 28 feb 2022

Contenido más Visitado

Vistas de una página



Página	Vistas de una página	Sesiones	Usuarios	Duración media de la sesión
	106.695 % del total: 100,00 % (106.695)	38.003 % del total: 100,00 % (38.003)	31.526 % del total: 100,00 % (31.526)	00:02:00 Media de la vista: 00:02:00 (0,00 %)
1. /	2.704 (2,53 %)	1.602 (4,22 %)	1.765 (2,40 %)	00:03:24
2. /cursos-titulacion	2.637 (2,47 %)	1.494 (3,93 %)	1.584 (2,16 %)	00:02:19
3. /cursos	2.568 (2,41 %)	482 (1,27 %)	1.350 (1,84 %)	00:03:02
4. /ingenieria-quimica/quimica-ii/ejercicios-proyectos-y-casos	1.953 (1,83 %)	1.650 (4,34 %)	1.434 (1,95 %)	00:01:02
5. /ingenieria-de-sistemas-y-automatica/automatizacion-industrial/ejercicios-y-problemas	1.407 (1,32 %)	838 (2,21 %)	812 (1,11 %)	00:02:30
6. /derecho-administrativo/contratacion-y-medios/tests-de-autoevaluacion	789 (0,74 %)	357 (0,94 %)	342 (0,47 %)	00:04:38
7. /derecho-administrativo/organizacion-y-actividad-de-las-administraciones/ejercicios-proyectos-y-casos	788 (0,74 %)	482 (1,27 %)	494 (0,67 %)	00:02:15
8. /estadistica/aprendizaje-del-software-estadistico-r-un-entorno-para-simulacion-y-computacion-estadistica/lectura-y-escritura-de-datos-en-r	728 (0,68 %)	619 (1,63 %)	488 (0,66 %)	00:01:29
9. /estadistica/aprendizaje-del-software-estadistico-r-un-entorno-para-simulacion-y-computacion-estadistica/r-como-calculadora	640 (0,60 %)	596 (1,57 %)	565 (0,77 %)	00:00:25
10. /derecho-administrativo/instituciones-basicas-derecho-administrativo/tests-de-autoevaluacion-1	611 (0,57 %)	347 (0,91 %)	344 (0,47 %)	00:02:10

Filas 1 - 10 de 8247