

## Estadísticas Mensuales OCW

1 mar 2022 - 31 mar 2022

Todos los usuarios  
100,00 % Sesiones

### Páginas vistas

**117.732**

% del total: 100,00 % (117.732)



### Visitas

**43.403**

% del total: 100,00 % (43.403)



### Páginas / Visita

**2,71**

Media de la vista: 2,71 (0,00 %)



### Visitantes exclusivos

**35.348**

% del total: 100,00 % (35.348)



### Porcentaje de rebote

**67,54 %**

Media de la vista: 67,54 % (0,00 %)



### Duración media de la visita

**00:02:00**


Media de la vista: 00:02:00 (0,00 %)



### Porcentaje de visitas nuevas

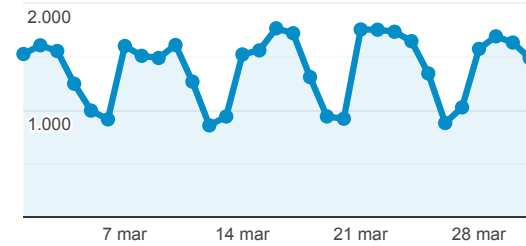
**76,56 %**

Media de la vista: 76,56 % (0,00 %)



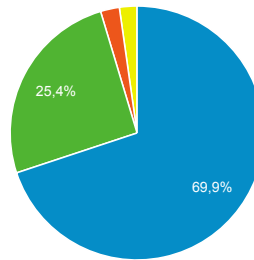
### Visitas

● Sesiones



### Accesos por Fuente

■ google ■ (direct) ■ bing ■ Otras



### Páginas visitadas

Página	Vistas de una página
/cursos-titulacion	2.950
/	2.904
/ingenieria-quimica/quimica-ii/ejercicios-proyectos-y-casos	2.588
/cursos	2.385
/ingenieria-de-sistemas-y-automatica/automatizacion-industrial/ejercicios-y-problemas	1.649

### Visitas y Páginas / Visita por País/t...

País	Sesiones	Páginas/sesión
Spain	20.395	3,50
Mexico	8.740	1,68
Colombia	4.011	1,71
Peru	1.871	2,18
Ecuador	1.385	2,01

### Perfil Técnico

Navegador	Sesiones
Chrome	32.120
Safari	4.233
Edge	3.448
Firefox	2.227
Opera	648

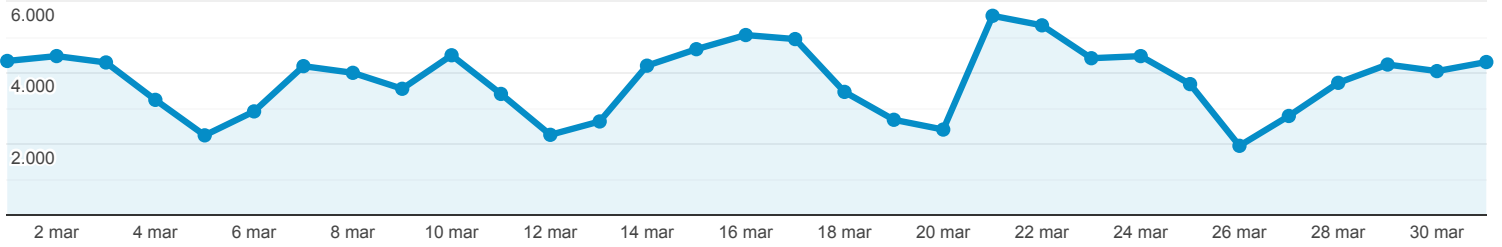
### Estadísticas Acceso Portal OCW-UC3M

Todos los usuarios  
100,00 % Vistas de una página

1 mar 2022 - 31 mar 2022

**Navegador**

● Vistas de una página



Navegador	Vistas de una página	Sesiones	Usuarios
	<b>117.732</b> % del total: 100,00 % (117.732)	<b>43.403</b> % del total: 100,00 % (43.403)	<b>35.348</b> % del total: 100,00 % (35.348)
1. Chrome	<b>83.658</b> (71,06 %)	32.120 (74,00 %)	26.453 (74,50 %)
2. Firefox	<b>10.512</b> (8,93 %)	2.227 (5,13 %)	1.758 (4,95 %)
3. Edge	<b>10.207</b> (8,67 %)	3.448 (7,94 %)	2.827 (7,96 %)
4. Safari	<b>9.655</b> (8,20 %)	4.233 (9,75 %)	3.368 (9,49 %)
5. Opera	<b>1.633</b> (1,39 %)	648 (1,49 %)	455 (1,28 %)
6. Samsung Internet	<b>929</b> (0,79 %)	440 (1,01 %)	385 (1,08 %)
7. Internet Explorer	<b>583</b> (0,50 %)	109 (0,25 %)	94 (0,26 %)
8. Android Webview	<b>456</b> (0,39 %)	124 (0,29 %)	116 (0,33 %)
9. Opera Mini	<b>22</b> (0,02 %)	4 (0,01 %)	2 (0,01 %)
10. Mozilla Compatible Agent	<b>21</b> (0,02 %)	21 (0,05 %)	19 (0,05 %)

Filas 1 - 10 de 16

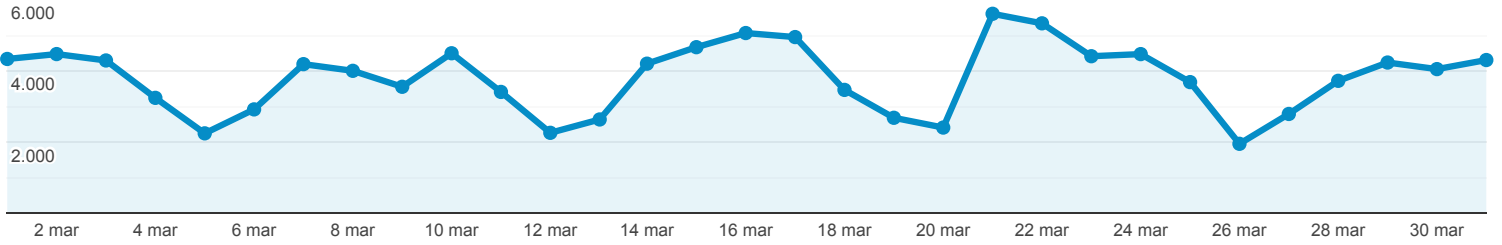
## Estadísticas Acceso Portal OCW-UC3M

Todos los usuarios  
100,00 % Vistas de una página

1 mar 2022 - 31 mar 2022

### Sistema Operativo

#### Vistas de una página



Sistema operativo	Vistas de una página	Sesiones	Usuarios
	<b>117.732</b> % del total: 100,00 % (117.732)	<b>43.403</b> % del total: 100,00 % (43.403)	<b>35.348</b> % del total: 100,00 % (35.348)
1. Windows	<b>84.403</b> (71,69 %)	28.988 (66,79 %)	23.696 (66,69 %)
2. Android	<b>17.286</b> (14,68 %)	7.877 (18,15 %)	6.635 (18,67 %)
3. Macintosh	<b>9.550</b> (8,11 %)	3.624 (8,35 %)	2.756 (7,76 %)
4. iOS	<b>4.202</b> (3,57 %)	2.168 (5,00 %)	1.822 (5,13 %)
5. Linux	<b>1.954</b> (1,66 %)	609 (1,40 %)	498 (1,40 %)
6. Chrome OS	<b>319</b> (0,27 %)	129 (0,30 %)	116 (0,33 %)
7. (not set)	<b>17</b> (0,01 %)	7 (0,02 %)	7 (0,02 %)
8. Windows Phone	<b>1</b> (0,00 %)	1 (0,00 %)	1 (0,00 %)

Filas 1 - 8 de 8

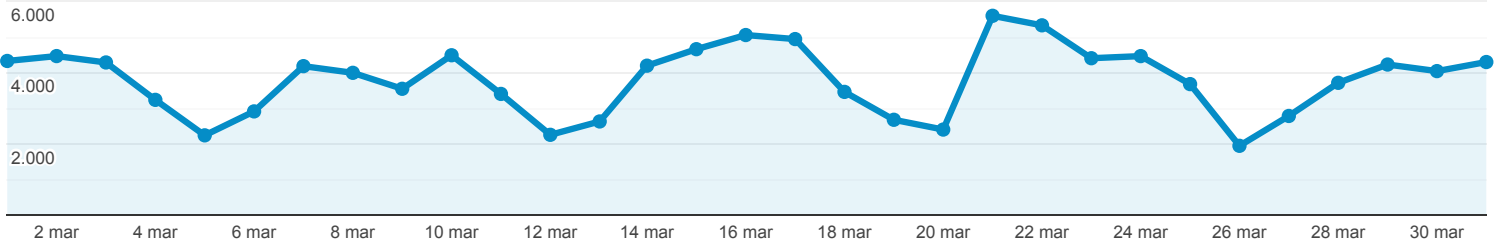
### Estadísticas Acceso Portal OCW-UC3M

Todos los usuarios  
100,00 % Vistas de una página

1 mar 2022 - 31 mar 2022

#### Fuentes de Tráfico

##### Vistas de una página



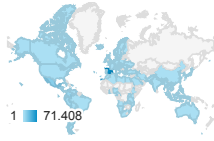
Fuente	Vistas de una página	Sesiones	Usuarios
	<b>117.732</b> % del total: 100,00 % (117.732)	<b>43.403</b> % del total: 100,00 % (43.403)	<b>35.348</b> % del total: 100,00 % (35.348)
1. google	<b>72.783</b> (61,82 %)	30.342 (69,91 %)	25.322 (71,00 %)
2. (direct)	<b>39.924</b> (33,91 %)	11.044 (25,45 %)	8.580 (24,06 %)
3. bing	<b>2.373</b> (2,02 %)	1.045 (2,41 %)	932 (2,61 %)
4. es.search.yahoo.com	<b>594</b> (0,50 %)	237 (0,55 %)	199 (0,56 %)
5. duckduckgo	<b>230</b> (0,20 %)	74 (0,17 %)	62 (0,17 %)
6. ecosia.org	<b>172</b> (0,15 %)	87 (0,20 %)	75 (0,21 %)
7. youtube.com	<b>172</b> (0,15 %)	49 (0,11 %)	41 (0,11 %)
8. freebookcentre.net	<b>170</b> (0,14 %)	61 (0,14 %)	56 (0,16 %)
9. ingenieriaquimica.org	<b>126</b> (0,11 %)	57 (0,13 %)	38 (0,11 %)
10. mail.google.com	<b>121</b> (0,10 %)	6 (0,01 %)	2 (0,01 %)

Estadísticas Acceso Portal OCW-UC3M

Todos los usuarios  
100,00 % Vistas de una página

1 mar 2022 - 31 mar 2022

Ubicación



País	Vistas de una página	Sesiones	Usuarios	Número de vistas de página únicas
	<b>117.732</b> % del total: 100,00 % (117.732)	<b>43.403</b> % del total: 100,00 % (43.403)	<b>35.348</b> % del total: 100,00 % (35.348)	<b>90.563</b> % del total: 100,00 % (90.563)
1. <a href="#">Spain</a>	<b>71.408</b> (60,65 %)	<b>20.395</b> (46,99 %)	<b>15.899</b> (44,55 %)	<b>52.495</b> (57,97 %)
2. <a href="#">Mexico</a>	<b>14.650</b> (12,44 %)	<b>8.740</b> (20,14 %)	<b>7.570</b> (21,21 %)	<b>12.371</b> (13,66 %)
3. <a href="#">Colombia</a>	<b>6.862</b> (5,83 %)	<b>4.011</b> (9,24 %)	<b>3.450</b> (9,67 %)	<b>5.760</b> (6,36 %)
4. <a href="#">Peru</a>	<b>4.079</b> (3,46 %)	<b>1.871</b> (4,31 %)	<b>1.590</b> (4,46 %)	<b>3.272</b> (3,61 %)
5. <a href="#">Argentina</a>	<b>2.927</b> (2,49 %)	<b>1.188</b> (2,74 %)	<b>1.042</b> (2,92 %)	<b>2.403</b> (2,65 %)
6. <a href="#">Ecuador</a>	<b>2.784</b> (2,36 %)	<b>1.385</b> (3,19 %)	<b>1.164</b> (3,26 %)	<b>2.307</b> (2,55 %)
7. <a href="#">Venezuela</a>	<b>2.255</b> (1,92 %)	<b>604</b> (1,39 %)	<b>487</b> (1,36 %)	<b>1.750</b> (1,93 %)
8. <a href="#">Chile</a>	<b>1.963</b> (1,67 %)	<b>819</b> (1,89 %)	<b>708</b> (1,98 %)	<b>1.630</b> (1,80 %)
9. <a href="#">Bolivia</a>	<b>1.728</b> (1,47 %)	<b>881</b> (2,03 %)	<b>750</b> (2,10 %)	<b>1.458</b> (1,61 %)
10. <a href="#">Guatemala</a>	<b>779</b> (0,66 %)	<b>423</b> (0,97 %)	<b>385</b> (1,08 %)	<b>671</b> (0,74 %)

Filas 1 - 10 de 106

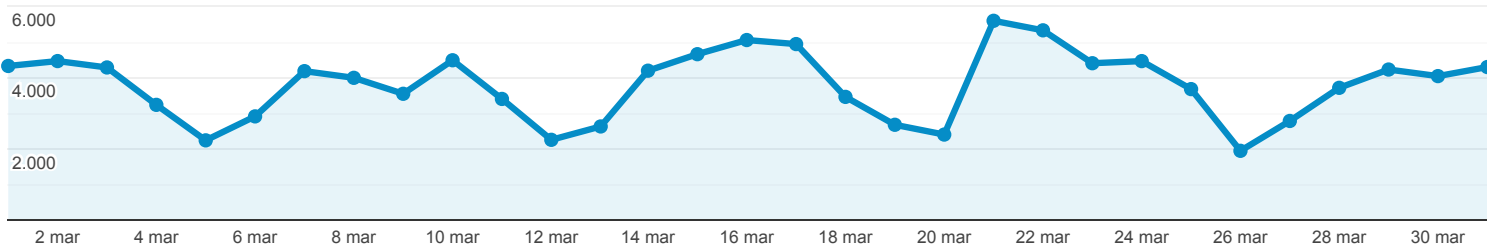
## Estadísticas Acceso Portal OCW-UC3M

Todos los usuarios  
100,00 % Vistas de una página

1 mar 2022 - 31 mar 2022

### Contenido más Visitado

#### Vistas de una página



Página	Vistas de una página	Sesiones	Usuarios	Duración media de la sesión
	<b>117.732</b> % del total: 100,00 % (117.732)	<b>43.403</b> % del total: 100,00 % (43.403)	<b>35.348</b> % del total: 100,00 % (35.348)	<b>00:02:00</b> Media de la vista: 00:02:00 (0,00 %)
1. /cursos-titulacion	<b>2.950</b> (2,51 %)	<b>1.817</b> (4,19 %)	<b>1.939</b> (2,38 %)	00:01:57
2. /	<b>2.904</b> (2,47 %)	<b>1.852</b> (4,27 %)	<b>1.990</b> (2,45 %)	00:03:04
3. /ingenieria-quimica/quimica-ii/ejercicios-proyectos-y-casos	<b>2.588</b> (2,20 %)	<b>2.192</b> (5,05 %)	<b>1.915</b> (2,35 %)	00:01:05
4. /cursos	<b>2.385</b> (2,03 %)	<b>463</b> (1,07 %)	<b>1.308</b> (1,61 %)	00:02:47
5. /ingenieria-de-sistemas-y-automatica/automatizacion-industrial/ejercicios-y-problemas	<b>1.649</b> (1,40 %)	<b>1.068</b> (2,46 %)	<b>1.052</b> (1,29 %)	00:02:16
6. /derecho-administrativo/instituciones-basicas-derecho-administrativo/tests-de-autoevaluacion-1	<b>851</b> (0,72 %)	<b>458</b> (1,06 %)	<b>432</b> (0,53 %)	00:03:19
7. /derecho-administrativo/contratacion-y-medios/tests-de-autoevaluacion	<b>847</b> (0,72 %)	<b>335</b> (0,77 %)	<b>316</b> (0,39 %)	00:06:48
8. /estadistica/aprendizaje-del-software-estadistico-r-un-entorno-para-simulacion-y-computacion-estadistica/r-como-calculadora	<b>802</b> (0,68 %)	<b>747</b> (1,72 %)	<b>699</b> (0,86 %)	00:00:35
9. /derecho-administrativo/organizacion-y-actividad-de-las-administraciones/ejercicios-proyectos-y-casos	<b>773</b> (0,66 %)	<b>457</b> (1,05 %)	<b>510</b> (0,63 %)	00:01:47
10. /derecho-administrativo/contratacion-y-medios/casos-practicos	<b>758</b> (0,64 %)	<b>463</b> (1,07 %)	<b>433</b> (0,53 %)	00:02:24

Filas 1 - 10 de 9402